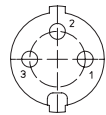
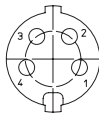
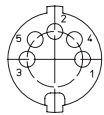
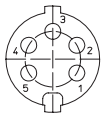
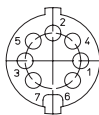
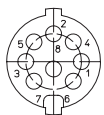


Polbilder, von der Lötseite gesehen
Pin configurations, solder side view
Schémas de raccordement, vus du côté à souder

DIN 41524

0107 03

0107 04
DIN 41524

0107 05
DIN 45322

0107 05-1
DIN 45329

0107 07-1
DIN 45326

0107 08-1

Bestellbezeichnung Designation Désignation	Polzahl Poles Pôles	Verpackungseinheit Package unit Unité d'emballage
0107 03	3	50
0107 04	4	50
0107 05	5	50
0107 05-1	5	50
0107 07-1	7	50
0107 08-1	8	50

Verpackung: einzeln in Kunststoffbeuteln, im Karton
Packaging: in individual plastic bags, in a cardboard box
Emballage: seul dans sachets en plastique, dans un carton

0107

DIN-Einbaukupplung, geschirmt, mit Bajonettverschluss,
Metallgehäuse, Flansch und Lötanschlüssen

- 1. Temperaturbereich** -20 °C/+85 °C
- 2. Werkstoffe**
Kontaktträger ABS, V0 nach UL 94
Kontaktfeder CuZn, versilbert
Massekontaktfeder Cu, vernickelt
Gehäuse Zn-Legierung, vernickelt
- 3. Mechanische Daten**
Kontaktierung mit DIN-Steckern 0132, 0134, PSR
- 4. Elektrische Daten**
Durchgangswiderstand Kontaktfeder ≤ 30 mΩ
Durchgangswiderstand Gehäuse ≤ 50 mΩ
Bemessungsstrom ≤ 4 A
Bemessungsspannung 60 V AC
Prüfspannung 250 V AC RMS/60 s
Isolationswiderstand ≥ 100 MΩ

0107

DIN chassis socket, shielded, with bayonet lock, metal
housing, flange and solder terminals

- 1. Temperature range** -20 °C/+85 °C
- 2. Materials**
Body ABS, V0 according to UL 94
Contact spring CuZn, silvered
Strain relief steel, nicked
Screw steel, nicked
Housing CuZn, nicked
Bend protection PVC
- 3. Mechanical data**
Mating with DIN plugs 0132, 0134, PSR
- 4. Electrical data**
Contact resistance contact spring ≤ 30 mΩ
Contact resistance housing ≤ 50 mΩ
Rated current ≤ 4 A
Rated voltage 60 V AC
Test voltage 250 V AC RMS/60 s
Insulation resistance ≥ 100 MΩ

0107

Embase femelle DIN, blindé, avec verrouillage à baïonnette,
boîtier métallique, collerette et connexion par soudure

- 1. Température d'utilisation** -20 °C/+85 °C
- 2. Matériaux**
Corps isolant ABS, V0 suivant UL 94
Ressort de contact CuZn, argenté
Décharge de traction acier, nickelé
Vis acier, nickelé
Boîtier CuZn, nickelé
Protection contre pliage PVC
- 3. Caractéristiques mécaniques**
Raccordement avec connecteurs mâles DIN 0132, 0134, PSR
- 4. Caractéristiques électriques**
Résistance de contact ressort ≤ 30 mΩ
Résistance de contact boîtier ≤ 50 mΩ
Courant assigné ≤ 4 A
Tension assignée 60 V AC
Tension d'essai 250 V AC RMS/60 s
Résistance d'isolement ≥ 100 MΩ

X-ON Electronics

Largest Supplier of Electrical and Electronic Components

Click to view similar products for [lumberg](#) manufacturer:

Other Similar products are found below :

[RK20-603/5M](#) [ASBSM 10/LED 3](#) [ASBS-R 8/LED 5-4](#) [ASBSV 8 5](#) [BTOR 1 SCHWARZ](#) [18315 0976 PMC 151](#) [KRE8](#) [SBS 4/LED 3](#)
[RK30/2M](#) [RKWT 4-07/5M](#) [ASBS-R 4 5-4](#) [ASBS-R 4/LED 5-4](#) [BTO 1 SCHWARZ](#) [BTO 1 V SCHWARZ](#) [BTOR 1 WEISS](#) [KB3](#) [KRES10](#)
[KRESS8](#) [KS8](#) [KRM 07](#) [0103 03](#) [WKV 81](#) [RK 30-738/20F](#) [RKMV 4-225/10 M](#) [RKT 5-644/2M](#) [RKT 4-679/5M](#) [HZ30](#) [ASBS 2 M12-S2326](#)
[1614 16](#) [0985 706 100/10M](#) [RST 4-RKWT 4-602/1M](#) [WKV50](#) [RST 4-633/2M](#) [RST 4-RKWT 4-602/3M](#) [RS-TU](#) [0132 05-1](#) [WSV 30](#) [0986](#)
[EMC 102](#) [0250 03](#) [RKWT 5-612/5M](#) [0980 ESL 393-121](#) [RST 5L-RKT 5L-949/5 M](#) [ASBM 6/LED 3-344/5 M](#) [RKT 4-646/2M](#) [RKHL 8/S 5,5](#)
[0985 YM57530 100/20M](#) [0985 YM57530 500/1M](#) [RST 4-RKT 4-637/2M](#) [RKT 5L-949/5 M](#) [RST 3-RKMV 3-224/2 M](#)