

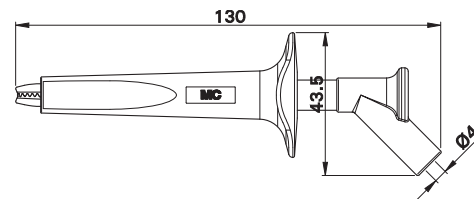
**Ø 4 mm-Abgreifer
Klauengreifer**

AB200



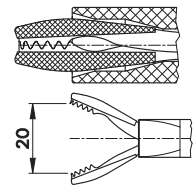
Abgreifklemme mit Klauenpaar aus Stahl zum Abgreifen von Stromleitern. Zur erhöhten Sicherheit bei der Kontaktierung ist das Klauenpaar aussen isoliert. Starre Ø 4 mm-Buchse im Drückerteil, geeignet zur Aufnahme federnder Ø 4 mm-Stecker mit starrer Isolierhülse.

**Ø 4 mm Test Clips
Test Clips with Steel Jaws**



Test clip with steel jaws especially for connections to ground rails and thick cables. For increased safety when making connections, the jaws are insulated on the outside. Ø 4 mm rigid socket in handle accepting spring-loaded Ø 4 mm plugs with rigid insulating sleeve.

**Pinces Ø 4 mm
Grippe-fils à mâchoires robustes**



Grippe-fils à mâchoires robustes en acier, adaptées à des conducteurs plus gros. Afin de renforcer le niveau de sécurité, les mâchoires sont isolées sur les flancs. Equipé, dans la partie poussoir d'une douille rigide Ø 4 mm, adaptée à la connexion de fiches Ø 4 mm élastiques à fourreau rigide.

Typ Type Type	Best.-Nr. Order No. N° de Cde	Bemessungsspannung / -strom Rated voltage / current Tension / intensité assignée		*Farben *Colours *Couleurs
---------------------	-------------------------------------	--	--	----------------------------------

AB200	66.9474-*	1000 V, CAT IV / 20 A	Ni □ CE UL	21 22 23 27 28
--------------	------------------	-----------------------	------------	----------------

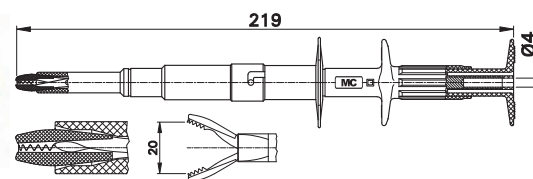
Ø 4 mm-Sicherungs-Klauengreifer

GRIP-DI



Abgreifklemme mit Klauenpaar aus Stahl zum Abgreifen von Stromleitern. Zur erhöhten Sicherheit bei der Kontaktierung ist das Klauenpaar aussen isoliert. Starre Ø 4 mm-Buchse im Drückerteil, geeignet zur Aufnahme federnder Ø 4 mm-Stecker mit starrer Isolierhülse. Transparente Sicherungshülse mit Bajonettverschluss zur Aufnahme einer Hochleistungssicherung 10 x 38 mm. **Lieferung ohne Sicherung.**

**Ø 4 mm Fused Test Clips
with Steel Jaws**



Test clip with steel jaws especially for connections to ground rails and thick cables. For increased safety when making connections, the jaws are insulated on the outside. Ø 4 mm rigid socket in handle accepting spring-loaded Ø 4 mm plugs with rigid insulating sleeve. Transparent fuse holder sleeve to accept a high-rating fuse 10 x 38 mm. **The fuse is not supplied.**

**Grippe-fils Ø 4 mm à mâchoires
et à fusible intégré**




**Nur bei Verwendung UL-approbierter Sicherungen.
Only if used with UL approved fuses.
Uniquement en cas d'utilisation de fusibles approuvés UL.**

Grippe-fils à mâchoires robustes en acier, adaptées à des conducteurs plus gros. Afin de renforcer le niveau de sécurité, les mâchoires sont isolées sur les flancs. Equipé, dans la partie poussoir d'une douille rigide Ø 4 mm, adaptée à la connexion de fiches Ø 4 mm élastiques à fourreau rigide. Fourreau isolant transparent à verrouillage baïonnette destiné au montage d'un fusible HPC 10 x 38 mm. **Livré sans fusible.**

Typ Type Type	Best.-Nr. Order No. N° de Cde	Bemessungsspannung / -strom Rated voltage / current Tension / intensité assignée		*Farben *Colours *Couleurs
---------------------	-------------------------------------	--	--	----------------------------------

GRIP-DI	66.9266-*	1000 V, CAT III / max. 16 A ¹⁾	Ni □ CE UL	21 22 23 24 25 26
----------------	------------------	---	------------	----------------------

1) Abhängig von der verwendeten Sicherung	1) Depends on the fuse used.	1) Selon le fusible utilisé
Hochleistungssicherungen (→ S. 199)	High power fuses (→ p. 199)	Fusibles HPC (→ p. 199)



X-ON Electronics

Largest Supplier of Electrical and Electronic Components

Click to view similar products for [multi-contact manufacturer](#):

Other Similar products are found below :

[23.3070-21,+ -22,+ -23,+ -24,+ -25](#) [60.7190-24](#) [60.7453-21](#) [659179-100-21](#) [66.9426-150-21](#) [66.9516-22](#) [66.9706-21](#) [15.0084-21](#) [14.0048C3-28](#) [32.0017P0001](#) [66.9393-100-21](#) [23.0050-25](#) [61.7607-21 25M](#) [60.7265-22 5M](#) [60.7200-25](#) [60.7001-24](#) [60.7030-22 5M](#) [60.7265-21 25M](#) [61.7607-29 25M](#) [61.7613-21](#) [23.3160-22](#) [67.9799-22](#) [64.9214-2122](#) [60.7003-21](#) [20066-1](#) [61.7615-33 TRANS](#) [23.0050-21](#) [66.9829-22](#) [28.0055-100-22](#) [66.9394-150-22](#) [65.3314-21,+ -22,+ -23,+ -24,+ -25,+ -29](#) [61.7613-23](#) [60.7030-24 25M](#) [60.7033-22 25M](#) [60.7180-25](#) [61.7610-21](#) [63.9356-21](#) [65.3300-21 + 65.3300-22](#) [60.7003-23](#) [60.7180-24](#) [23.0410-22](#) [66.9649-22](#) [24.0157-4](#) [60.7030-21 5M](#) [60.7003-22](#) [60.7180-29](#) [61.7607-21 5M](#) [24.0115-4](#) [60.7200-21](#) [66.9008-100-22](#)