



Valigia professionale indistruttibile realizzata in polietilene HDPE, un vero scudo di protezione contro gli urti. Profilo di tenuta in alluminio speciale, ad alto spessore. Contenitore di grande capienza, ideale per il trasporto aereo, indicato per utenti professionali con l'esigenza di trasportare contemporaneamente utensili da lavoro e pezzi di ricambio. Sono previste due versioni di diverse altezze. Impilabilità.

*Indestructible tool case made entirely of HDPE resin, a real shield against accidental shocks. Special extra thick aluminium trim for tight closure. High capacity case ideal for air travelling engineers that carry both tools, spare parts and components. Two models with different heights. Ability to stack.*

- Il rivoluzionario sistema di innesto click and go permette di fissare in maniera semplice e veloce i pannelli portautensili all'interno della valigia, potendoli sostituire rapidamente quando necessario. Viene così garantita la massima modularità e flessibilità d'uso del classico pannello.



- Singola cerniera in acciaio, resistente ed affidabile, rivettata in più punti per garantire la massima durata in caso di frequenti e ripetute aperture.
- *Single steel hinge, resistant and reliable, riveted in several points to assure high resistance in case of frequent openings.*
- Manico telescopico e grandi ruote con cuscinetti a sfera, per un agevole trasporto.
- *Telescopic handle and large wheels provided with ball bearings for easy transport.*



- *The revolutionary click and go fixing system permits to insert or substitute the tool pallets inside the case in an easy and quick way. The maximum modularity and flexibility in the use of the classic tool pallet is so granted.*



TURTLE Progettata per essere impilata.  
*TURTLE Designed to be stacked.*

## TURTLE



# TURTLE

NATURALLY BORN INDESTRUCTIBLE

## Turtle 350 PTS

- 2 pannelli con tasche, il superiore con tasche porta utensili su ambo i lati e ampia tasca orizzontale chiusa, l'inferiore con tasche solo da un lato
- 1 tasca porta documenti
- 3 cassettoni porta minuteria
- 2 maniglie
- 2 serrature con chiave
- capiente fondo porta oggetti

## Turtle 300 PTS

Stesse caratteristiche della 350, ma con il coperchio più basso di 50 mm

## Turtle 350 PTS

- 2 pallets with pouches: one with pouches on one side and the other with pouches on both sides and a practical large pocket with closing flap
- 1 document wallet
- 3 small component boxes
- 2 handles
- 2 locks with keys
- large base area for tools, accessories and spare parts

## Turtle 300 PTS

Same features as model Turtle 350 with 50 mm lower lid height



Sistema brevettato di fissaggio per utensili tramite tasche in materiale elastico resistente e facilmente adattabile alle diverse forme degli utensili. La corretta posizione degli strumenti all'interno delle tasche è in questo modo sempre assicurata, anche in caso di capovolgimento della valigia.

Patented tools fixing system by means of special pouches made of extremely resistant elastic bands. It easily fits to the different shapes of tools. The right position of the tools contained is always ensured, even in case of overturning of the case.



## TURTLE 350 PTS

## Turtle 350 PEL

- 2 pannelli con elastici cuciti, il superiore con elastici porta utensili su ambo i lati e comoda taschina con patta, l'inferiore con elastici solo da un lato
- 1 tasca porta documenti
- 3 cassettoni porta minuteria
- 2 maniglie
- 2 serrature con chiave
- capiente fondo porta oggetti

## Turtle 350 PEL

- 2 pallets with elastics: one with elastics on one side and the other with elastics on both sides and a practical large pocket with closing flap
- 1 document wallet
- 3 small component boxes
- 2 handles
- 2 locks with keys
- large base area for tools, accessories and spare parts

## Turtle 300 PEL

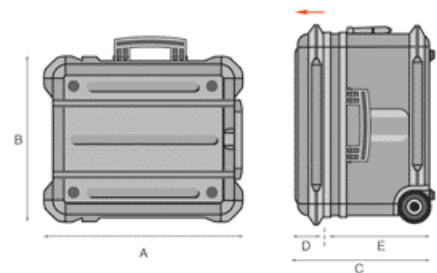
Stesse caratteristiche della 350, ma con il coperchio più basso di 50 mm

## Turtle 300 PEL

Same features as model Turtle 350 with 50 mm lower lid height



## TURTLE 350 PEL



| DIMENSIONI INTERNE / INTERNAL DIMENSIONS |          |          |          |          |          |     |
|--|----------|----------|----------|----------|----------|-----|
| Modello<br>Model                         | A<br>mm. | B<br>mm. | C<br>mm. | D<br>mm. | E<br>mm. |     |
| TURTLE 300 PEL                           | 470      | 390      | 297      | 94       | 203      | 8,0 |
| TURTLE 300 PTS                           | 470      | 390      | 297      | 94       | 203      | 8,0 |
| TURTLE 350 PEL                           | 470      | 390      | 347      | 144      | 203      | 8,5 |
| TURTLE 350 PTS                           | 470      | 390      | 347      | 144      | 203      | 8,5 |

## **X-ON Electronics**

Largest Supplier of Electrical and Electronic Components

*Click to view similar products for [gt line manufacturer](#):*

Other Similar products are found below :

[NEW M. WHEELS PTS](#) [WL 04](#) [TOP08 L](#) [3005.B](#) [5822.B](#) [1908.B](#) [TOP10N](#) [TOP SMART N](#) [TOP 04](#) [4419.B](#) [EXPL TSA.DIGILOCK](#)  
[TOP BELT N](#) [WL 01](#) [WL 02](#)