

Hängewaagen KERN HDB-N · CH



KERN HDB-N



KERN CH



Praktisch und stets griffbereit

Merkmale

• Multi Data-Hold Funktion:

Bei Wägestillstand wird...

- die Gewichtsanzeige automatisch für 5 sec „eingefroren“
- die Gewichtsanzeige automatisch bis zur Betätigung einer beliebigen Taste „eingefroren“

Durch Drücken der Hold- Taste wird...

- die Gewichtsanzeige für 5 Sekunden „eingefroren“

- die Gewichtsanzeige bis zur Betätigung einer beliebigen Taste „eingefroren“

HDB-N:

- **Haken (Edelstahl)**, einklappbar
- **Startbereit:** Batterien inklusive, 2x 1.5V AAA. AUTO-OFF Funktion zur Batterieschonung. Betriebsdauer ca. 180 h
- Weitere Wägeeinheiten: kg, lb, N
- Zulässiger Umgebungstemperaturbereich 5°C / 35°C

CH:

- **Haken (Edelstahl)**
- **Maßband**, herausziehbar, Messlänge ca. 100 cm
- **Spitzenlast-Anzeige (Peak-Hold)**, Messfrequenz 5 Hz
- **Startbereit:** 9V Block inklusive, Betriebsdauer ca. 20 h. AUTO-OFF Funktion zur Batterieschonung, abschaltbar
- Weitere Wägeeinheiten: kg, lb, N
- Zulässiger Umgebungstemperaturbereich 5°C / 35°C

STANDARD



STANDARD


























OPTION



Modell	Wägebereich [Max] kg	Ablesbarkeit [d] g	LCD-Display Ziffernhöhe mm	Abmessungen Gehäuse BxTxH mm	Höhe mit Haken mm	Nettogewicht ca. kg	Option DKD Kalibrierschein	
							DKD KERN	
HDB 5K5N	5	5	12	70x25x105	195	0,15	963-127	
HDB 10K10N	10	10	12	70x25x105	195	0,15	963-128	
CH 15K20	15	20	11	90x30x175	270	0,25	963-128	
CH 50K50	50	50	11	90x30x175	270	0,25	963-128	
CH 50K100	50	100	11	90x30x175	270	0,25	963-128	

Neues Modell

KERN Piktogramme:

 Interne Justierautomatik (CAL): Einstellen der Genauigkeit durch internes motorgetriebenes Justiergewicht.	 Justierprogramm (CAL): Zum Einstellen der Genauigkeit. Externes Justiergewicht notwendig.	 Wägeeinheiten: Per Tastendruck umschaltbar z.B. auf nichtmetrische Einheiten. Weitere Details siehe Internet.
 Akku-Betrieb: Wiederaufladbares Set.	 Netzteil: In der Waage integriert. 230V/50Hz in D. Auf Bestellung auch in Standard GB, AUS oder USA lieferbar.	 Netzadapter: 230V/50Hz. Serienmäßig Standard D. Auf Bestellung auch in Standard GB, AUS oder USA lieferbar.
 Batterie-Betrieb: Der Batterietyp ist beim jeweiligen Gerät angegeben.	 Stückzählen: Referenzstückzahlen wählbar. Anzeigumschaltung von Stück auf Gewicht.	 Staub- und Spritzwasserschutz IPxx Die Schutzklasse ist im Piktogramm angegeben.
 Datenschnittstelle: Die Schnittstellenart ist im Piktogramm angegeben. Weitere Details siehe Lexikon.	 GLP/ISO-Protokollierung von Wägedaten mit Datum, Uhrzeit und Seriennummer. Nur mit KERN-Druckern.	 Tarieren: Rücksetzen der Anzeige auf „0“ bei belasteter Waage, z.B. Zu- oder Herauswiegen aus einem Behälter.
 Dynamisches Wägen: Erschütterungen werden zur Ermittlung eines stabilen Wägewerts ausgefiltert.	 Edelstahl: Die Waage ist gegen Korrosion geschützt.	 Gewährleistung: Die Gewährleistungsdauer ist im Piktogramm angegeben.
 Rezeptur: Getrennte Speicher für das Gewicht des Taragefäßes und der Rezeptur-Bestandteile (Netto-Total).	 Unterflurwägung: Möglichkeit der Lastaufnahme an der Waagen-Unterseite.	 Eichung: Eichung möglich. Die Dauer der Bereitstellung der Eichung ist im Piktogramm angegeben.
 Prozentbestimmung: Feststellen der Abweichung in % vom Sollwert (100%).	 Wägen mit Toleranzbereich: (Checkweighing) Oberer und unterer Grenzwert programmierbar, z.B. beim Dosieren und Sortieren.	 DKD Kalibrierung: DKD-Kalibrierung möglich. Die Dauer der Bereitstellung der DKD-Kalibrierung ist im Piktogramm angegeben.
 Paketversand per Kurierdienst.	 Palettenversand per Spedition.	[DMS] Details zu Wägeprinzipien siehe Lexikon.

KERN – Präzision ist unser Geschäft

Zur Sicherung der hohen Präzision Ihrer Waage bietet KERN Ihnen das für Ihre Waage passende Prüfgewicht-Paket an, bestehend aus Prüfgewicht, Etui und DKD-Kalibrierschein, als Nachweis der Richtigkeit. Die beste Voraussetzung für eine korrekte Waagenkalibrierung.

Im umfangreichen KERN-Prüfgewichteprogramm finden Sie Prüfgewichte in den internationalen OIML- Fehlergrenzenklassen E1, E2, F1, F2, M1, M2, M3 mit Gewichtswerten von 1 mg - 2000 kg.

Das KERN-Kalibrierlaboratorium für Prüfgewichte und elektronische Waagen ist seit 1994 DKD-akkreditiert und gehört heute zu den modernsten und bestausgestatteten DKD-Kalibrierlaboratorien für Prüfgewichte, Waagen und Kraftmessung in Europa.
(**DKD** = **D**eutscher **K**alibrier-**D**ienst).

Dank des hohen Automatisierungsgrades kann KERN 24 Stunden am Tag, 7 Tage die Woche DKD-Kalibrierungen von Prüfgewichten, Waagen und Kraftmessgeräten durchführen.

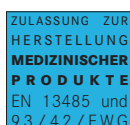
Leistungsumfang KERN Kalibrierdienstleistung:

- DKD-Kalibrierung von Waagen mit einer Höchstlast bis zu 6000 kg
- DKD-Kalibrierung von Gewichtstücken im Bereich von 1 mg - 500 kg,
- Datenbankgestütztes Prüfmittelmanagement und Erinnerungsservice
- Kalibrierung von Kraftmessgeräten
- DKD-Kalibrierscheine in den Sprachen D, GB, F, I, E, NL, PL

Haben Sie noch Fragen zu Ihrer Wunschwaage, dem dazugehörigen Prüfgewicht oder der Kalibrierdienstleistung? Ihr KERN-Fachhändler hilft Ihnen jederzeit gerne weiter.

Ihr KERN Fachhändler:

KERN – Professional measuring. Messtechnik und Prüfdienstleistung aus einer Hand.



X-ON Electronics

Largest Supplier of Electrical and Electronic Components

Click to view similar products for [kern](#) manufacturer:

Other Similar products are found below :

[CH 15K20](#) [HDB 30K-2XL](#) [EMB 5.2K1](#) [TEE 150-1N](#) [CH 50K100](#) [HDB 10K-2XL](#) [CM 320-1 N](#) [HDB 5K5N](#) [CH 50K50](#) [HDB 10K10N](#)
[EMB 1200-1](#)