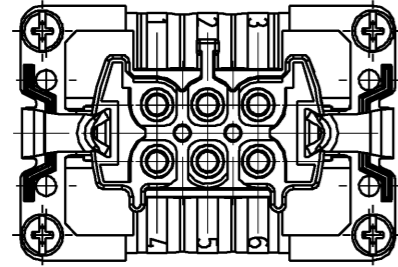



Kodieransichten Ausführung 6-/16-/24-polig  
Coding view execution 6-/16-/24-pole

©

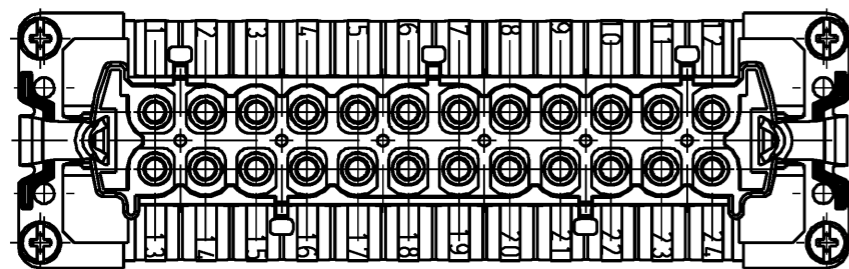
6-polig/6-pole  
70.300.0640.0



16-polig/16-pole  
70.300.1640.0



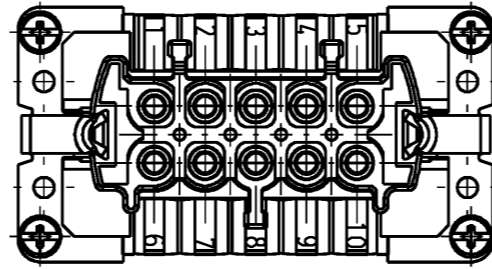
24-polig/24-pole  
70.300.2440.0



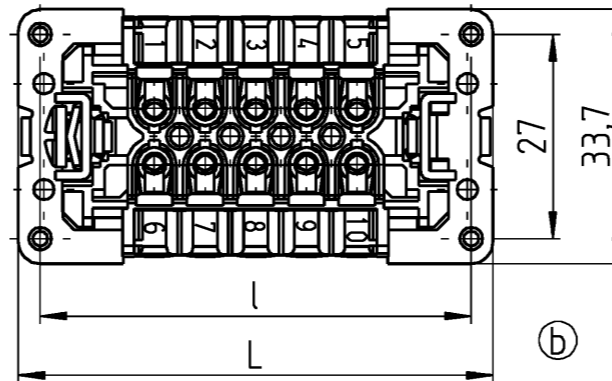
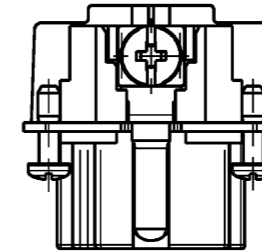
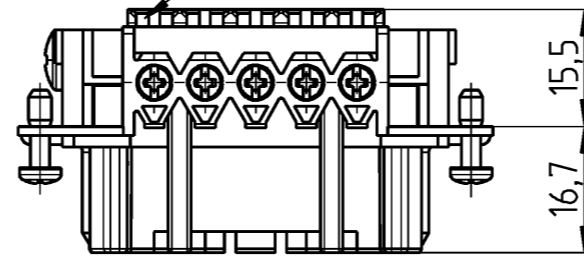
These dimensions will be especially checked at delivery  
Only inspection dimensions  
With JE marked dimensions are only valid for internal use

Diese Maße werden bei Abnahme besonders geprüft  
Ausschließlich Prüfmaße  
Mit JE gekennzeichnete Maße sind nur für interne Zwecke gültig

10-polig/10-pole  
70.300.1040.0



Farbe: kieselgrau  
colour: pebble gray



Ⓐ Weitere Daten siehe Katalog  
further data see catalog

Teile-Nr. part no.	Typ type	Polzahl pole	L	l
70.300.0640.0	BAS BUS 6 2,5 50	6x	49,8	44
70.300.1040.0	BAS BUS 10 2,5 50	10x	62,8	57
70.300.1640.0	BAS BUS 16 2,5 50	16x	83,3	77,5
70.300.2440.0	BAS BUS 24 2,5 50	24x	109,8	104

Tolerierung Size ISO 14405 © / Tolerance system Size ISO 14405 ©. ja/yes  Stoffverbots- und Deklarationsliste nach WN 5020.010 ist einzuhalten.  
(This ISO-standard describes the envelope principle. According to the envelope principle the deviations of form and parallelism are limited by the size tolerances). Conformity with Wieland document WN 5020.010 e (list of prohibited / declarable hazardous substances) to be declared!

Freitoleranz nach General tolerance CAD - Zeichnung, keine manuellen Änderungen CAD - drawing, no manual modifications allowed 1. Verwendung: First Use: Blatt: 1 von 1 Sheet: 1 of 1

	/	Werkstoff / Material	Tag/Date	Name	Zeichnung Nr. / Drawing No.	Index	
	/		gezeichnet drawn	09.07.2003 Bauer			
	/	Maßstab / Scale	geprüft checked				
	/	1:1	Normgepr. Stand. check				
					T	70.300.0640.001K	c
Maße in mm / Dimensions are in mm							

c 31.01.2017 / Vol. mm<sup>3</sup> Dfl./Srf. mm<sup>2</sup> Ersatz für / Replacement for:

b 23.04.2012 / Type Benennung/Title

a 23.04.20004/ **wieland**  
www.wieland-electric.com

**BUCHSENEINSATZ**  
2,5 qmm 500V 16A Schraubanschluss u. Drahtschutz  
male insert screw connection and wire protection

Änderung / Revision