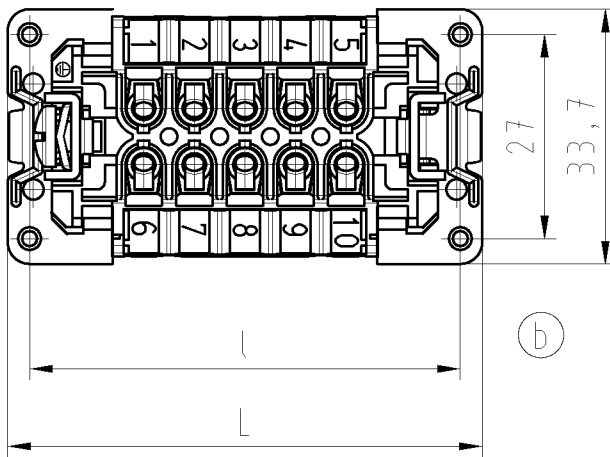
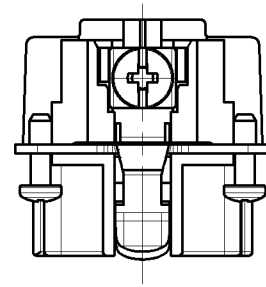
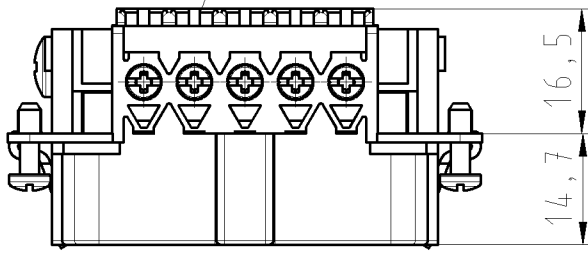


gezeichnet/drawn: 10-pol.

Farbe: kieselgrau
colour: pebble grey



(a)

Weitere Daten siehe Katalog
further data see catalog

Teile-Nr. part no.	Typ type	Polzahl pole	L	I
70.310.0640.0	BAS STS 6 2,5 50	6	49,8	44
70.310.1040.0	BAS STS 10 2,5 50	10	62,8	57
70.310.1640.0	BAS STS 16 2,5 50	16	83,3	77,5
70.310.2440.0	BAS STS 24 2,5 50	24	109,8	104

Tolerierung nach DIN 7167/Tolerance system acc. to DIN 7167.
[This DIN-standard describes the envelope principle. According to the envelope principle the deviations of form and parallelism are limited by the size tolerances].

ja/yes Stoffverbots- und Deklarationsliste nach UU-TQM-05/03 ist einzuhalten.
Conformity with Wieland document UU-TQM-05/03 (list of prohibited / declarable hazardous substances) to be declared!

Freitoleranz nach -
General tolerance

CAD - Zeichnung, keine manuellen Änderungen
CAD - drawing, no manual modifications allowed

1.Verwendung: -
First Use:

Blatt: 1 von 1
Sheet: 1 of 1

	/		Werkstoff/Material	2003	Tag/Date	Name	T	Zeichnung Nr./Drawing No.	70.310.0640.0 01K b	Index
	/			gezeichnet drawn	09.07.	Bauer F.				
	/	Maßstab/Scale	1:1	geprüft checked	-	-	Maße in mm/Dimensions are in mm			
	/			Normgepr. Stand., check	-	-				
	/	Vol.	mm ³	Ofl./Surf.	mm ²	Ersatz für/Replacement for: -				
b	23.04.2012/		wieland	Elektrische Verbindungen	Type	Benennung/Title				
a	23.04.2004/				STECKERE INSATZ					
Index	Datum / Blatt Date / Sheet				2,5qmm 500V 16A Schraubanschluß und Drahtschutz male insert screw connection and wire protection					
Änderung/Revision										

These dimensions will be especially checked at delivery
Only inspection dimensions
With /E marked dimensions are only valid for internal use

Diese Maße werden bei Abnahme besonders geprüft
Ausschließlich Prüfmaße
Mit /E gekennzeichnete Maße sind nur für interne Zwecke gültig

703100640001K_2 CADW20.35 Schnitt 2012-04-23T11:41:08 1.000