



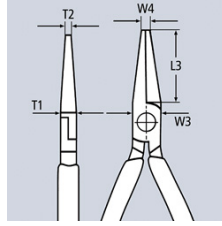
28 71 280

Montaj pensesi Enine profiller ile



- İnce yapılı ve çok uzun yapılı tasarımı sayesinde kavrama, ayarlama ve zor erişilebilir yerlerde yapılan montaj çalışmaları için
- Derinde bulunan iş parçalarına zarif, yassı ve yuvarlak kavrama uçları ile optimal şekilde erişilir
- Küçük çaplı bakır borular, civata ve kablolar freze ile açılmış düz yüzeyli oluklar sayesinde güvenli ve iş parçasına zarar verilmeyecek şekilde kavranır
- Yuvarlak parçaları kavramaya yarayan delik
- Özellikle oto tamircileri işleri (örneğin motor bölümündeki çalışmalar), montaj ve makine imalatında kullanım için
- İnce, zarif ve buna rapmen kablo dış kılıfını soyma aleti
- Özel kaliteli, dövme takım çeliği, yağda sertleştirilmiştir

Ürün Nr.	28 71 280
EAN	4003773079415
Pense	Siyah fosfat kaplama
Kafa	Parlatılmış
Saplar	Üzeri plastik kaplamalı
W3 mm	20,0
T1 mm	9,0
W4 mm	3,0
T2 mm	2,5
L3 mm	76,5
Uzunluk mm	280
Net ağırlık g	235



Mil kavrama profili:
Kavrama, tutma ve yerleştirme için enine profiller



Teknik değişiklikler ve yanlışlıklar hakkı saklıdır

X-ON Electronics

Largest Supplier of Electrical and Electronic Components

Click to view similar products for [Knipex manufacturer](#):

Other Similar products are found below :

[11 06 160 T](#) [00 21 41 LE](#) [76 12 125](#) [78 23 125](#) [86 03 400](#) [88 06 250](#) [92 22 13](#) [9503 160 SB](#) [95 12 500](#) [95 31 250](#) [95 62 190](#) [97 49 14](#) [97 49 15](#) [97 51 10](#) [13 02 160](#) [14 26 160](#) [26 16 200](#) [26 26 200](#) [94 15 215](#) [95 26 165](#) [97 52 04](#) [97 53 08](#) [97 90 10](#) [98 03 06](#) [98 03 11](#) [98 53 13](#) [16 29 165](#) [35 62 145](#) [34521330ESD](#) [48 11 J0](#) [49 11 A0](#) [0301160](#) [11 17 160](#) [71 22 200](#) [87 03 250](#) [00 20 18 ESD](#) [98 33 50](#) [97 91 01](#) [97 49 24](#) [49 11 A4](#) [49 21 A41](#) [95 32 320](#) [95 32 315 A](#) [79 52 125 ESD](#) [79 52 125](#) [1660100SB](#) [98 65 41](#) [97 49 50](#) [97 49 06](#) [95 36 315 A](#)