



深圳市海凌科电子有限公司

HLK-7628N 硬件手册



版本：V1.0 修改日期：2017-7-6

版权所有@深圳市海凌科电子有限公司

目 录

1. 产品简介	1
1.1. 基本参数.....	1
2. 方框图.....	2
2.1. 典型应用.....	3
2.2. 规格	4
2.3. 接口数量.....	4
3. 电气特性	5
3.1. 供电要求.....	5
3.2. 射频特性.....	5
3.2.1. 802.11B 11M.....	5
3.2.2. 802.11G 54M.....	5
3.2.3. 802.11N MCS7 (HT20).....	6
3.2.4. 802.11N_MCS7 (HT40).....	6
4. 模块引脚定义.....	7
4.1. 引脚图定义图.....	7
4.2. 默认引脚图定义.....	8
5. 模块尺寸图.....	10
6. 回流焊温度曲线.....	11

1. 产品简介

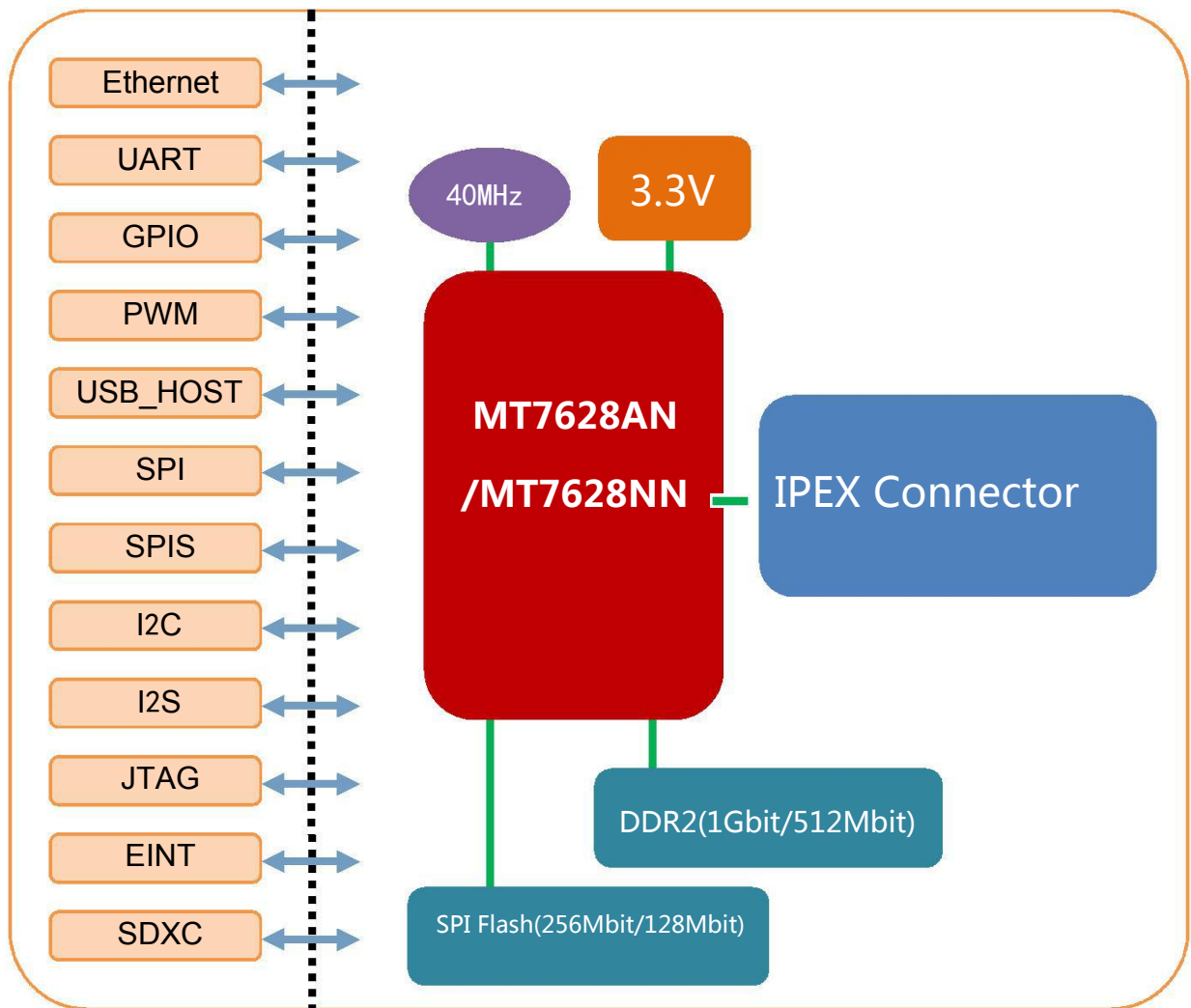
海凌科电子出品的 HLK-7628N 模块是一款基于联发科 MT7628AN/MT7628NN 为核心的低成本低功耗的 300M 物联网模块。该模块引出了 MT7628NN 的所有接口，支持 Linux 和 OpenWrt 操作系统及自定义开发，具有丰富的接口和强大的处理器，可以广泛的应用于智能设备或云服务应用等，并可以自由进行二次开发。

1.1. 基本参数

- 超强数据处理能力，MCU 主频达 580MHz
- 300M 的无线速率
- 支持 802.11b/g/n 模式
- 20/40 信道带宽
- 支持 802.11v
- 支持 AP,STA 及 AP,STA 混合模式
- 5 个 10/100M 自适应网口
- 1 个 USB2.0 主机接口
- 多种接口 SPI/SD-XC/eMMC
- 丰富的外设接口，SPI,I2C,I2S,PCM,UART,JTAG,GPIO
- 广泛应用于物联网
- 内置强大的 PMU
- 支持 16 个 Multiple BSSID
- 支持多种加密方式 WEP64/128, TKIP, AES, WPA, WPA2, WAPI
- 支持 QoS, WMM, WMM-PS

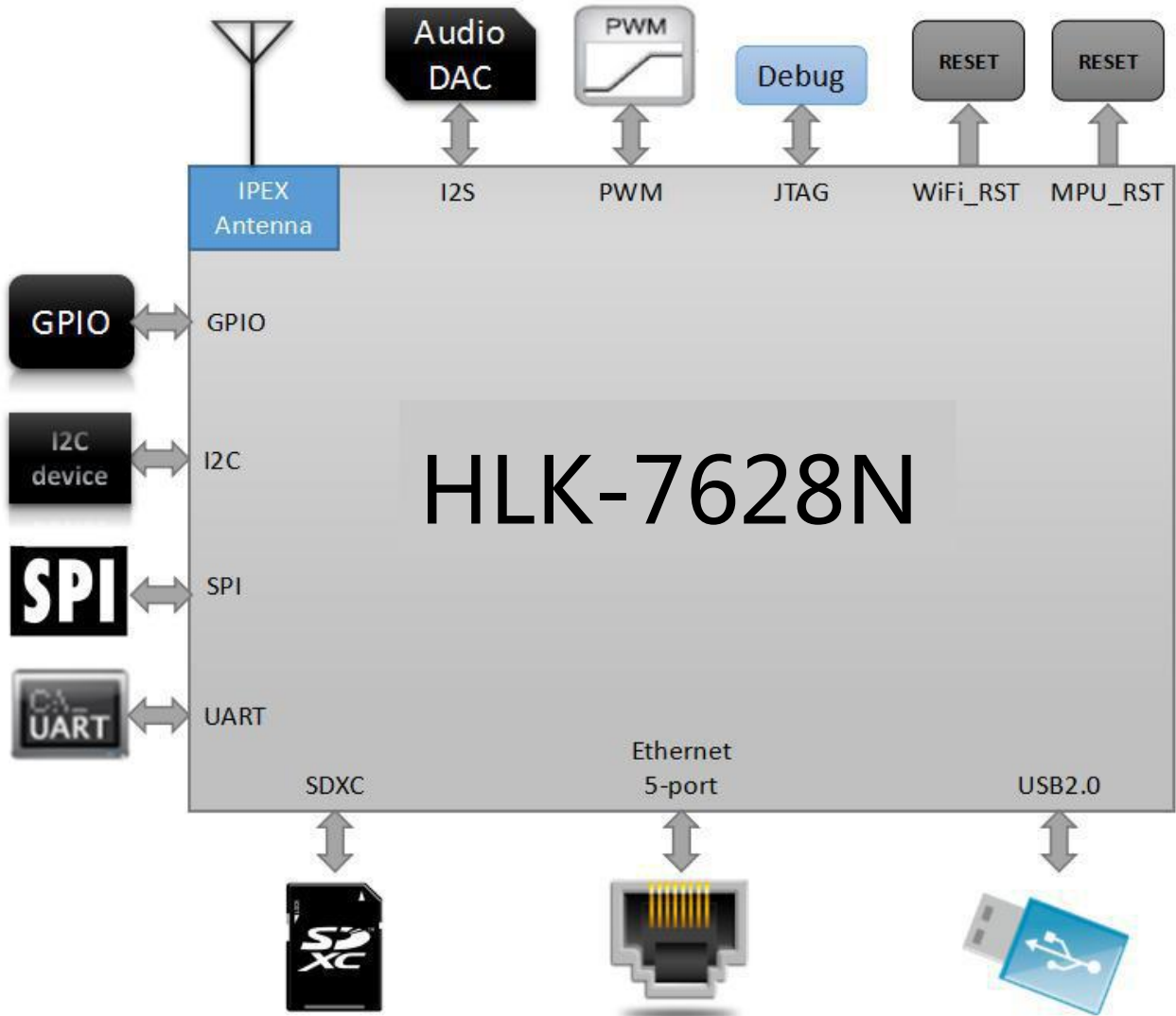
- 支持多种系统，Linux 2.6.36 SDK，OpenWrt 3.10

2. 方框图



HLK-7628 模块架构图

2.1. 典型应用



HLK-7628N 典型外设接口图

2.2. 规格

项目	参数	备注
模块型号	HLK-7628N	版本 V1.0
主芯片	MT7628AN/MT7628NN	
内核	MIPS24KEc	
主频	580MHz	
内存	DDR2 128MB	可定制 DDR2 64M/32MB
Flash	32MB	可定制 16MB/8MB
温度	环境温度：-40℃~85℃	
湿度	使用：10~95%（不凝结） 存储：5~95%（不凝结）	
尺寸	18mm×35.2mm×2.8mm	

2.3. 接口数量

接口	模块具备的接口	出厂默认固件支持的接口
WiFi 标准	IEEE 802.11b/g/n	支持
Ethernet 接口	5 个 10M/100M 自适应	1 个 WAN、4 个 LAN
UART	3 路	2 路 UART 具备透传功能
SDIO	1 路	不支持
SPI	1 路	不支持
I2C	1 路	不支持
I2S	1 路	不支持
PWM	1 路	不支持
GPIO	8 路以上	已定义功能

说明：

1, 模块出厂默认烧写的为我司基于 *Linux* 开发的固件；该固件的 *Ethernet*、*WiFi*、*UART0* 和 *UART1* 具有透传功能。

2, 可以根据实际使用情况烧写 *OPENWRT* 程序或 *MTK* 原厂的 *Linux* 程序。

3. 电气特性

3.1. 供电要求

供电要求	
电源输入电压	DC:3.3±0.2V
空载运行电流	170±50mA
供电电流要求	≥800mA

3.2. 射频特性

3.2.1. 802.11b 11M

802.11b Transmit (Conductive)					
Item	Condition	Min.	Typ.	Max.	Unit
Frequency Range		Channel 1		Channel 13	
Tx Power Level	DQPSK	18	20	22	dBm
Frequency Tolerance		-15	0	15	ppm
Spectral Mask	11MHz→22MHz		40		dBr
	>22MHz		53		dBr
Modulation Accuracy	All Data Rate		15		%
802.11b Receiver (Conductive)					
Item	Condition	Min.	Typ.	Max.	Unit
Frequency Range		Channel 1		Channel 13	
Min. Input	11Mbps PER<8%	-91.5	-89.5	-87.5	dBm

3.2.2. 802.11g 54M

802.11g Transmit (Conductive)					
Item	Condition	Min.	Typ.	Max.	Unit

Frequency Range		Channel 1		Channel 13	
Tx Power Level	OFDM	15	17	19	dBm
Frequency Tolerance		-15	0	15	ppm
Modulation Accuracy	All Data Rate		-31	-28	%
802.11g Receiver (Conductive)					
Item	Condition	Min.	Typ.	Max.	Unit
Frequency Range		Channel 1		Channel 13	
Min. Input	54Mbps PER<10%	-78.0	-76.0	-74.0	dBm

3.2.3. 802.11n MCS7(HT20)

802.11n_HT20 Transmit (Conductive)					
Item	Condition	Min.	Typ.	Max.	Unit
Frequency Range		Channel 1		Channel 13	
Tx Power Level	OFDM	15	17	19	dBm
Frequency Tolerance		-15	0	15	ppm
Modulation Accuracy	All Data Rate		-31	-28	dB
802.11n_HT20 Receiver (Conductive)					
Item	Condition	Min.	Typ.	Max.	Unit
Frequency Range		Channel 1		Channel 13	
Min. Input	MCS7 PER<10%	-76.5	-74.5	-72.5	dBm


3.2.4. 802.11n_MCS7(HT40)

802.11n_HT40 Transmit (Conductive)					
项目	条件	最小	典型值	最大	单位
Frequency Range		Channel 1		Channel 13	
Tx Power Level	OFDM	15.0	17.0	19.0	dBm

Frequency Tolerance		-15	0	15	ppm
Modulation Accuracy	All Data Rate		-31	-28	dB
802.11n_HT40 Receiver (Conductive)					
Item	Condition	Min.	Typ.	Max.	Unit
Frequency Range		Channel 1		Channel 13	
Min. Input	MCS7 PER<10%	-76.5	-74.5	-72.5	dBm

4. 模块引脚定义

4.1. 引脚图定义图



HLK-7628A 默认引脚定义图

4.2. 默认引脚图定义

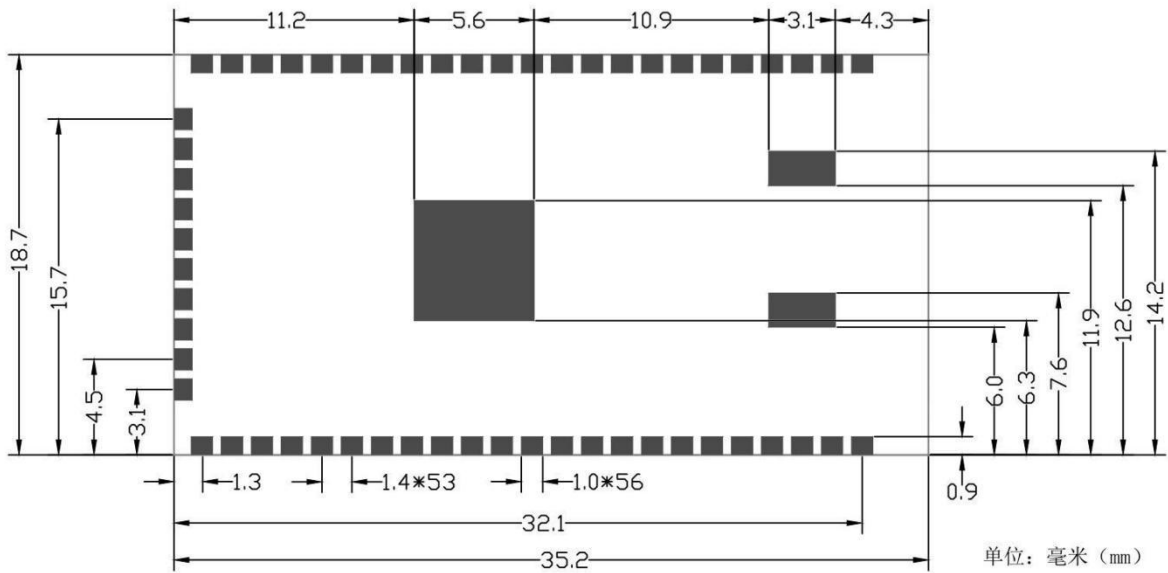
引脚	名称 (功能 1)	功能 2	功能 3	功能 4	GPIO#	备注
1	GND					
2	3.3VD					供电电流 \geq 800mA
3	3.3VD					供电电流 \geq 800mA
4	GND					
5	SPI_CS0				GPIO#10	SPI 总线 片选信号 0
6	REF_CLK0				GPIO#38	参考时钟输出
7	PERST_N				GPIO#36	PCIe 设备复位输出端
8	WDT_RST_N				GPIO#37	看门狗超时复位
9	EPHY_LED4	JTAG_RST_N			GPIO#39	PORT4 LED, 低电平有效
10	EPHY_LED3	JTAG_CLK			GPIO#40	PORT3 LED, 低电平有效
11	EPHY_LED2	JTAG_TMS			GPIO#41	PORT2 LED, 低电平有效
12	EPHY_LED1	JTAG_TDI			GPIO#42	PORT1 LED, 低电平有效
13	EPHY_LED0	JTAG_TDO			GPIO#43	PORT0 LED, 低电平有效
14	PORST_N					CPU 复位, 低电平有效
15	UART_TXD1			PWM_CHO	GPIO#45	串口 1 数据发送
16	UART_RXD1			PWM_CH1	GPIO#46	串口 1 数据接收
17	I2S_SDI	PCMDRX			GPIO#0	I2S 数据输入端
18	I2S_SDO	PCMDTX			GPIO#1	I2S 数据输出端
19	I2S_WS	PCMCLK			GPIO#2	I2S 声道选择, 0:左; 1:右
20	I2S_CLK	PCMFS			GPIO#3	I2S 数据位时钟
21	GND					
22	ANT					天线 RF 接口, 默认未接通
23	GND					
24	I2C_SCLK				GPIO#4	I2C 总线时钟
25	I2C_SD				GPIO#5	I2C 总线数据
26	SPI_CS1				GPIO#6	SPI 总线片选信号 1
27	SPI_CLK				GPIO#7	SPI 总线时钟信号
28	SPI_MISO				GPIO#9	SPI 总线数据主入从出
29	SPI_MOSI				GPIO#8	SPI 总线数据主出从入
30	GPIO0				GPIO#11	通用输入输出接口

31	UART_TXD0				GPIO#12	串口 0 数据输出
32	UART_RXD0				GPIO#13	串口 0 数据输入
33	WLED_N				GPIO#44	WiFi LED, 低电平有效
34	MDI_RP_P0					PORT0 网络信号接收正
35	MDI_RN_P0					PORT0 网络信号接收负
36	MDI_TP_P0					PORT0 网络信号发送正
37	MDI_TN_P0					PORT0 网络信号发送负
38	MDI_TP_P1	SPI_CS		PWM_CH0	GPIO#14	PORT1 网络信号发送正
39	MDI_TN_P1	SPI_CLK		PWM_CH1	GPIO#15	PORT1 网络信号发送负
40	MDI_RP_P1	SPI_MISO		UART_TXD2	GPIO#16	PORT1 网络信号接收正
41	MDI_RN_P1	SPI_MOSI		UART_RXD2	GPIO#17	PORT1 网络信号接收负
42	MDI_RP_P2		eMMC_D7	PWM_CH0	GPIO#18	PORT2 网络信号接收正
43	MDI_RN_P2		eMMC_D6	PWM_CH1	GPIO#19	PORT2 网络信号接收负
44	MDI_TP_P2	UART_TXD2	eMMC_D5	PWM_CH2	GPIO#20	PORT2 网络信号发送正
45	MDI_TN_P2	UART_RXD2	eMMC_D4	PWM_CH3	GPIO#21	PORT2 网络信号发送负
46	MDI_TP_P3	SD_WP	eMMC_WP		GPIO#22	PORT3 网络信号发送正
47	MDI_TN_P3	SD_CD	eMMC_CD		GPIO#23	PORT3 网络信号发送负
48	MDI_RP_P3	SD_D1	eMMC_D1		GPIO#24	PORT3 网络信号接收正
49	MDI_RN_P3	SD_D0	eMMC_D0		GPIO#25	PORT3 网络信号接收负
50	MDI_RP_P4	SD_CLK	eMMC_CLK		GPIO#26	PORT4 网络信号接收正
51	MDI_RN_P4	SD_CMD	eMMC_CMD		GPIO#28	PORT4 网络信号接收负
52	MDI_TP_P4	SD_D3	eMMC_D3		GPIO#29	PORT4 网络信号发送正
53	MDI_TN_P4	SD_D2	eMMC_D2		GPIO#27	PORT4 网络信号发送负
54	USB_DP					USB 数据正
55	USB_DM					USB 数据负
56	GND					

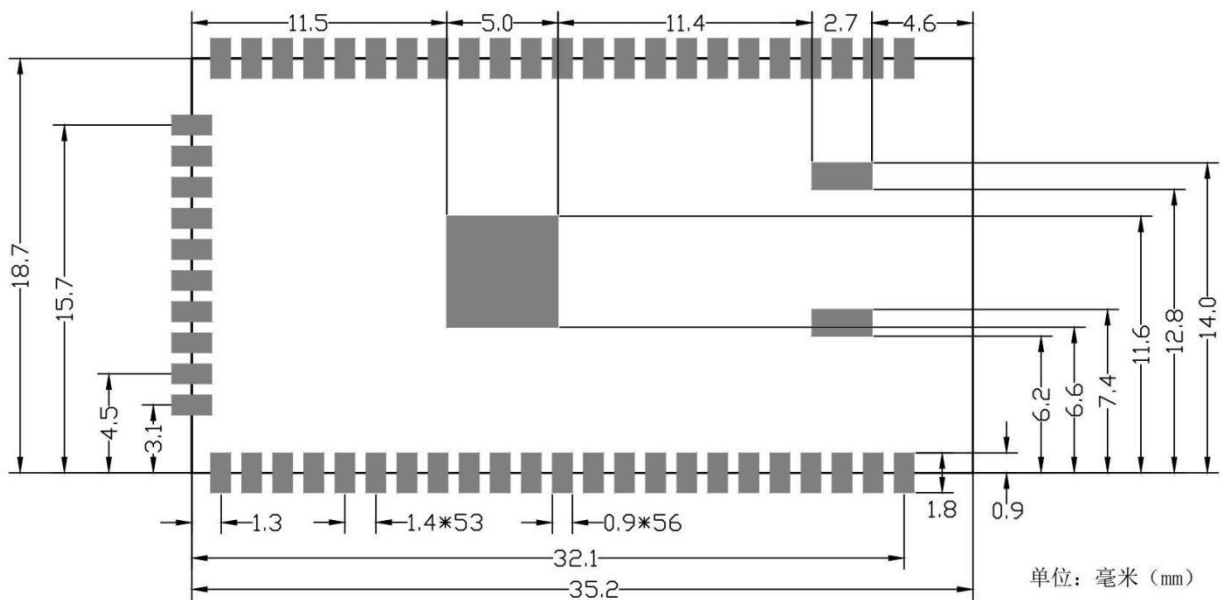
备注:

- 1, 所有引脚默认功能 1, 驱动电流 8mA。
- 2, 名称栏上的红色表示: 和芯片的启动相关, 外部不可以上下拉, 不可接驱动源。
- 3, 备注栏上的蓝色表示: 我司出厂的默认固件具备该功能。
- 4, MT7628NN 芯片的模块不具备 PCIE 接口。

5. 模块尺寸图




模块尺寸图(TOP 视图)



建议封装尺寸图

说明:

- 1, 中间三个焊盘为热焊盘, 请接地。
- 2, 封装焊盘外延尺寸可根据需求情况适当缩短或加长。



HLK-7628N 背面图

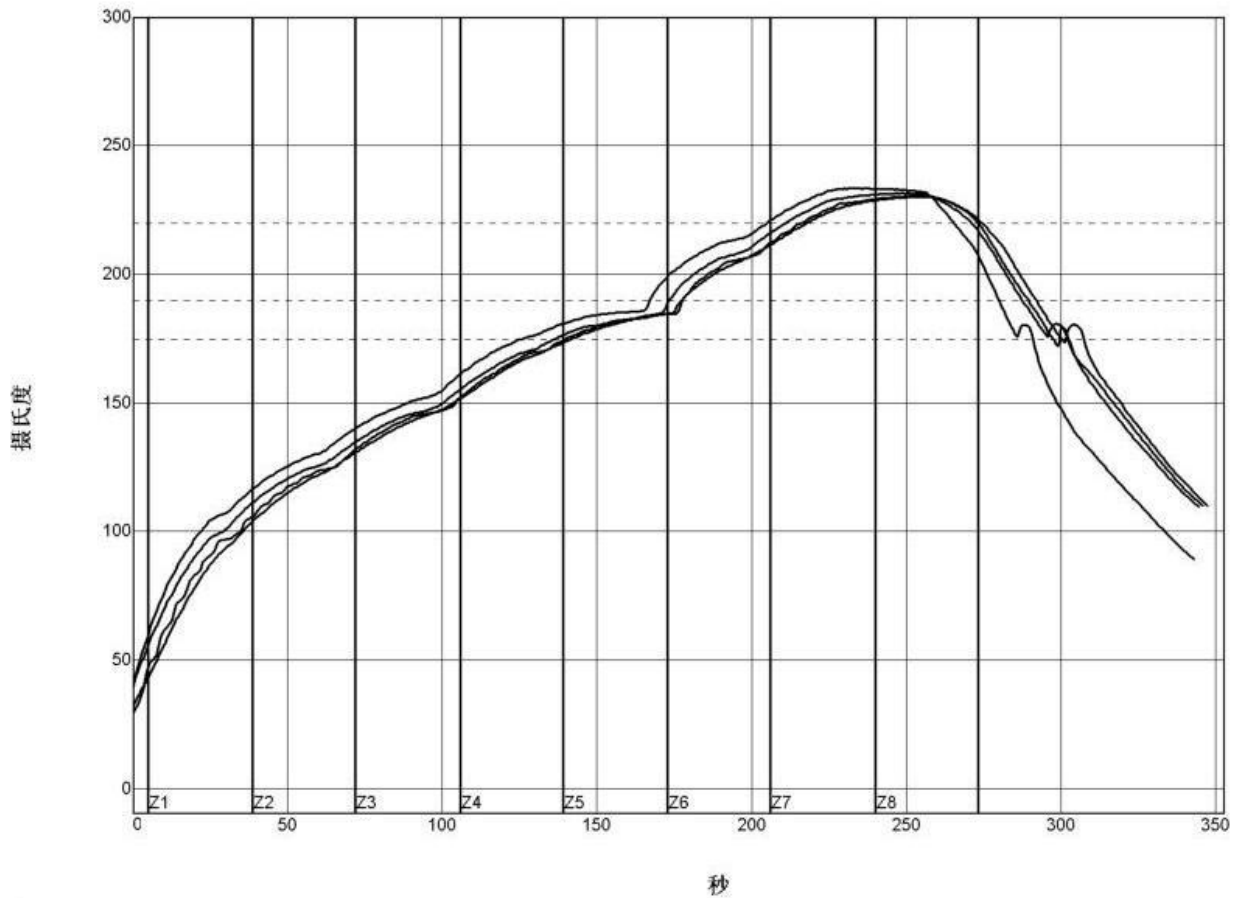
6. 回流焊温度曲线

模块二次过炉时，请严格按照此温度曲线执行。回流焊温度偏差太大会造成模块损坏！

温度设置（摄氏度）

温区	1	2	3	4	5	6	7	8	
上温区	125	135	155	185	195	225	240	230	
下温区	125	135	155	185	195	225	240	230	

传送带速度：70.0 公分/分



PWl= 94%	恒温时间175至190C		回流时间 /Z20C		最高温度	
<TC2>	35.53	-82%	55.58	-72%	230.28	-94%
<TC3>	37.66	-74%	58.66	-57%	230.56	-89%
<TC4>	41.52	-62%	60.63	-47%	233.62	-28%
<TC5>	37.07	-76%	60.44	-48%	231.67	-67%
温差	5.99		5.05		3.34	

制程界限:

锡膏: System Default for Reflow			
统计数名称	最低界限	最高界限	单位
恒温时间175-190摄氏度	30	90	秒
回流以上时间 - 220摄氏度	50	90	秒
最高温度	230	240	度 摄氏度

X-ON Electronics

Largest Supplier of Electrical and Electronic Components

Click to view similar products for [WiFi Modules \(802.11\)](#) category:

Click to view products by [HI-LINK](#) manufacturer:

Other Similar products are found below :

[WISE-1520ITB-TDA1E](#) [SX-PCEAN2C-SP](#) [BCM43602KMLG](#) [7265.NGWG.W](#) [ENW-49801A1JF](#) [WH-M2SD50NBT](#) [SX-680-2700-SP](#)
[RN171-IRM481](#) [FXX-3061-MIX](#) [9668C52W10E](#) [EMIO-1533-00A2](#) [EWM-W162M201E](#) [ISM43340-L77-TR](#) [BCM4352KMLG](#)
[BCM43520KMLG](#) [BCM43217KMLG](#) [7265.NGWWB.W](#) [PPC-WL-KIT02-R11](#) [RC-CC2640-A](#) [M113DH3200PS3Q0](#) [SX-PCEAN2c](#) [WT-](#)
[01S](#) [WT8266-S3](#) [ESP-07S](#) [WT8266-S6](#) [ESP-12S](#) [WT-01F](#) [WT8266-S5](#) [ESP-12F](#) [WT32-S1](#) [ESP-WROOM-02UC](#) [ESP-WROOM-02DC](#) [WT-](#)
[01N](#) [ESP32-WROOM-32UC](#) [ESP32-WROOM-32DC](#) [ESP-01](#) [ESP-01S](#) [ESP32-WROOM-32\(16MB\)](#) [ESP32-WROVER-E\(8MB\)](#) [ESP32-](#)
[WROVER-IB\(16MB\)](#) [ESP32-WROVER-E\(16MB\)](#) [ESP32-WROVER-IB\(8MB\)](#) [ESP32-WROOM-32D\(16MB\)](#) [ESP32-WROOM-32U\(8MB\)](#)
[ESP32-WROOM-32U\(16MB\)](#) [ESP-WROOM-02\(4MB\)](#) [ESP-WROOM-02D\(4MB\)](#) [ESP32-WROVER-E\(4MB\)](#) [ESP32-WROVER-B\(16MB\)](#)
[ESP32-WROVER\(IPEX 4MB\)](#) [EAR00370](#) [EAR00373](#) [EAR00364](#)