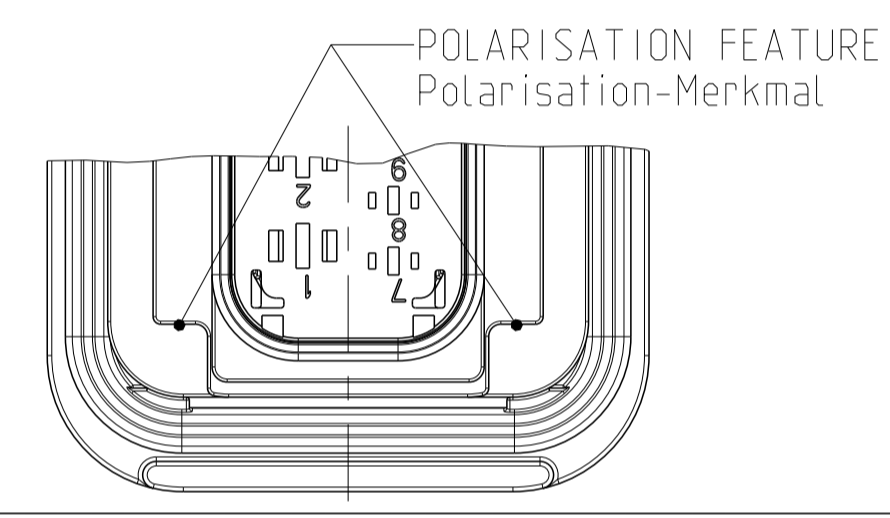


| FIXING WITH SLIDE Befestigung mit Schieber | |
|---|------------------------------|
| WALL THICKNESS "X" Wandstaerke "X" | TE ORDER NO. TE Best. Nr. |
| 1.0mm | N.N. |
| 1.5mm | 0-1564411-5 |
| 2.5mm | 0-1564411-2 |
| 3.0mm | 0-1564411-1 |
| 3.5mm | 0-1564411-6 |
| 4.0mm | N.N. |



- NOTES**
Bemerkungen
- TE ORDER-NO.
TE Bestell-Nr.
 - CAVITY NUMBERING
Kammerbezeichnung
 - PRODUCTION DATE
Produktionsdatum
 - LETTER-INSERT FOR THE REVISION STATUS OF THE MOULD
Schriftsatz für Änderungszustand des Werkzeuges
 - MATERIAL MARKING ACCORDING TO VDA 260
Werkstoffkennzeichnung nach VDA 260
 - BULK PACKAGING IN CORRUGATED BOX
Schüttgut im Versandkarton
 - MOULD CAVITY MARKING
Nestmarkierung
 - TE LOGO
TE Logo
 - SUITABLE COUNTERPART SEE DRAWING: 1563878
passendes Gegenstück siehe Zeichnung: 1563878
 - CAVITIES MATED WITH TAB 1.6 x 0.6 MM (SWS)
SEE PRODUCT GROUP DRAWING
TE NO: 1355055
MAX. WIRE SIZE: 1.0mm² FLR
Kontaktkammer passend fuer Flachstecker 1.6 x 0.6 mm (EDS)
siehe Produktgruppenzeichnung
TE Nr: 1355055
max. Drahtgroessenbereich: 1.0mm² FLR
 - CAVITIES MATED WITH TAB 2.8 x 0.8 MM (SWS)
SEE PRODUCT GROUP DRAWING
TE NO: 1355052
MAX. WIRE SIZE: 2.5mm² FLR (AWG 12 TXL)
Kontaktkammer passend fuer Flachstecker 2.8 x 0.8 mm (EDS)
siehe Produktgruppenzeichnung
TE Nr: 1355052
max. Drahtgroessenbereich: 2.5mm² FLR (AWG 12 TXL)
 - INTERFACE ACC. Drawing: 114-18799-1
Kragenanschluss nach Zeichnung: 114-18799-1
 - MATED WITH COVER SEE DRAWING: 1670865, 1670866
Passend zu Kappe siehe Zeichnung: 1670865, 1670866
 - SLIDING DISTANCE OF SECONDARY LOCKING
Verschiebeweg der zweiten Kontaktsicherung
 - MALFUNCTION CAUSED BY LAQUER IS NOT COVERED BY TE WARRANTY
Funktionsbeeinträchtigung durch Lackieren, liegt nicht im Einfluss und Gewährleistungsumfang von TE

SEALING SURFACE CUTOFF
Dichtflaeche Blechsausschnitt

SURFACE ROUGHNESS Ra MAX. 1.8 µm OR LESS FOR METAL PARTS.
Werkzeugoberflaeche Ra Max. 1.8 µm oder weniger fuer Metallteile

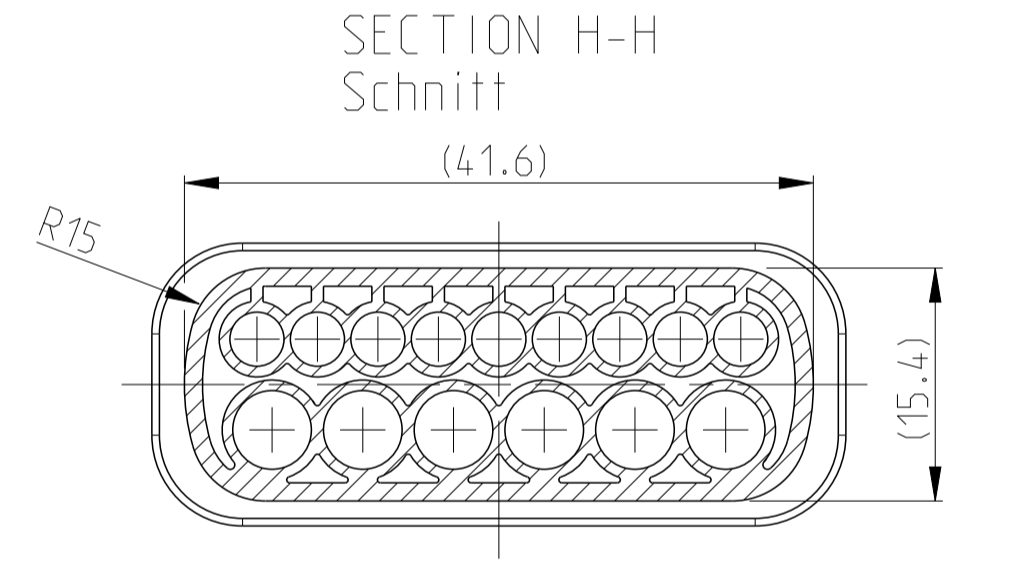
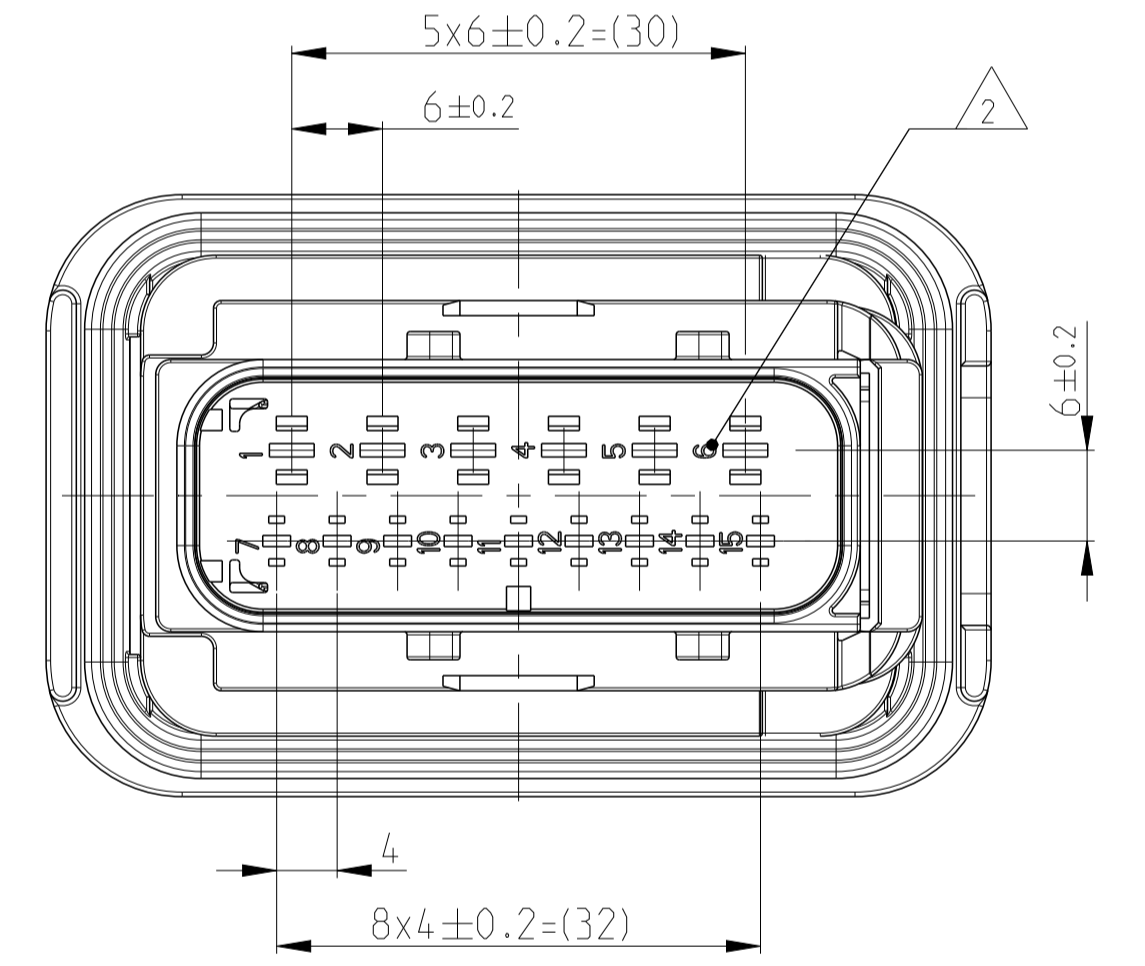
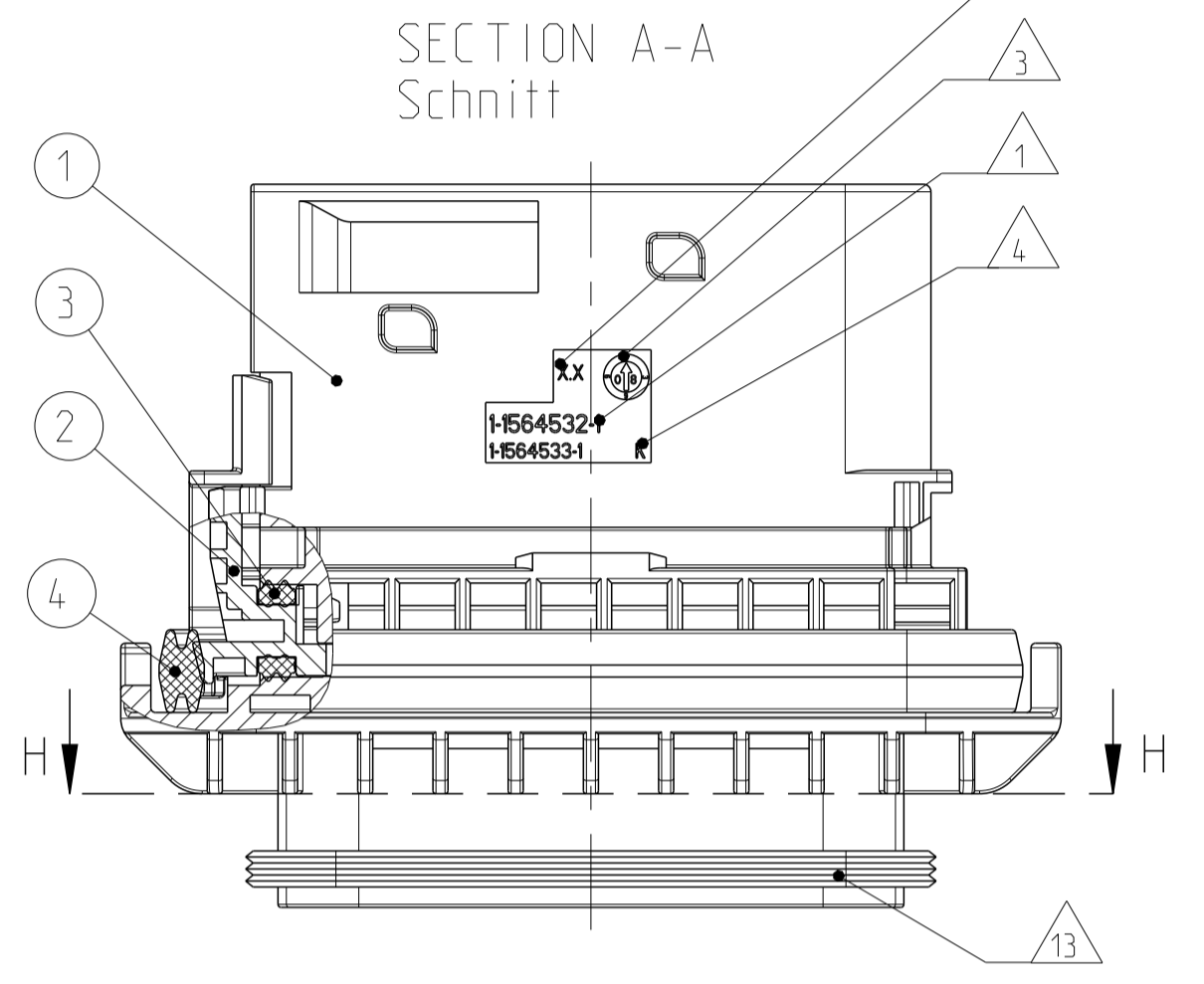
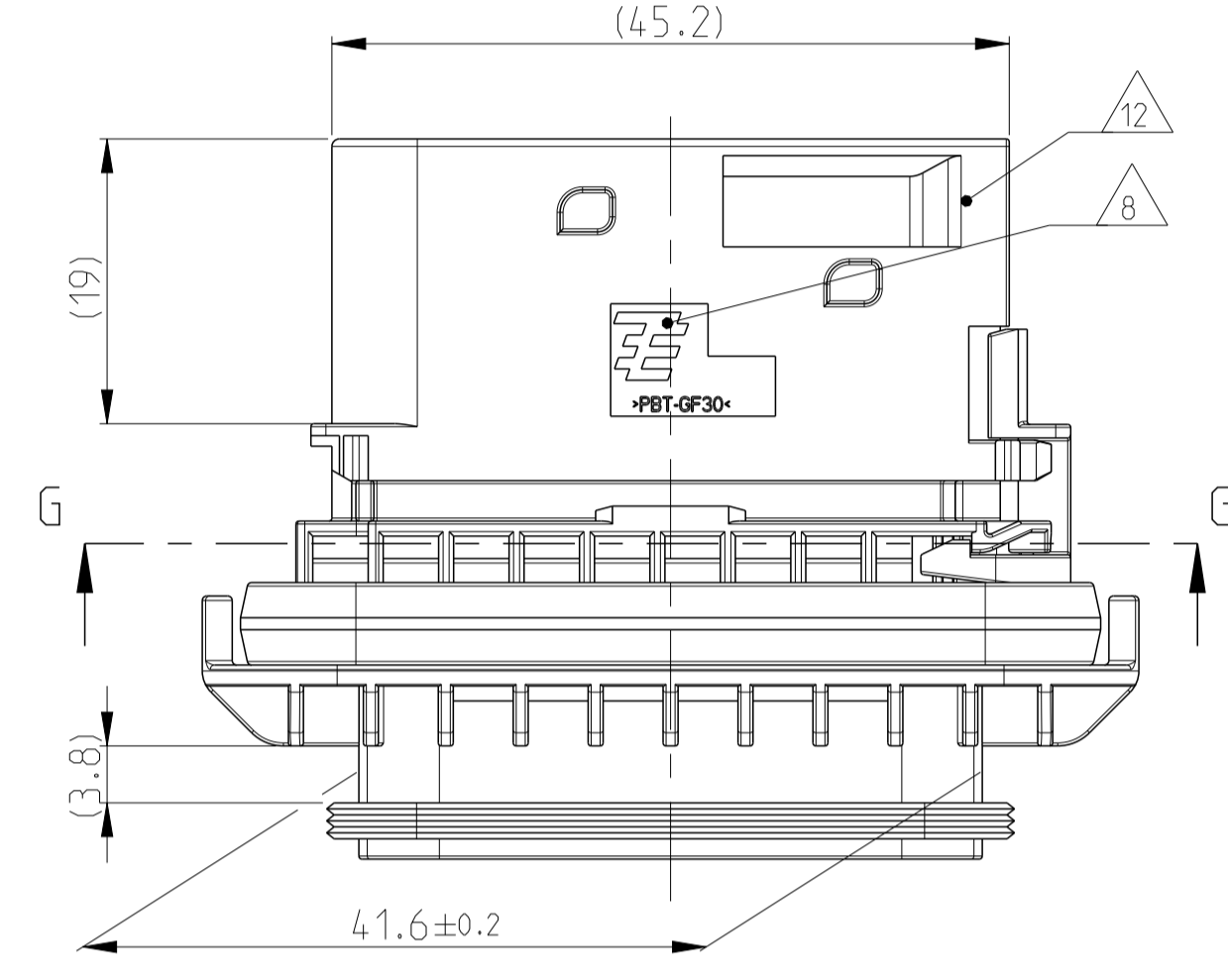
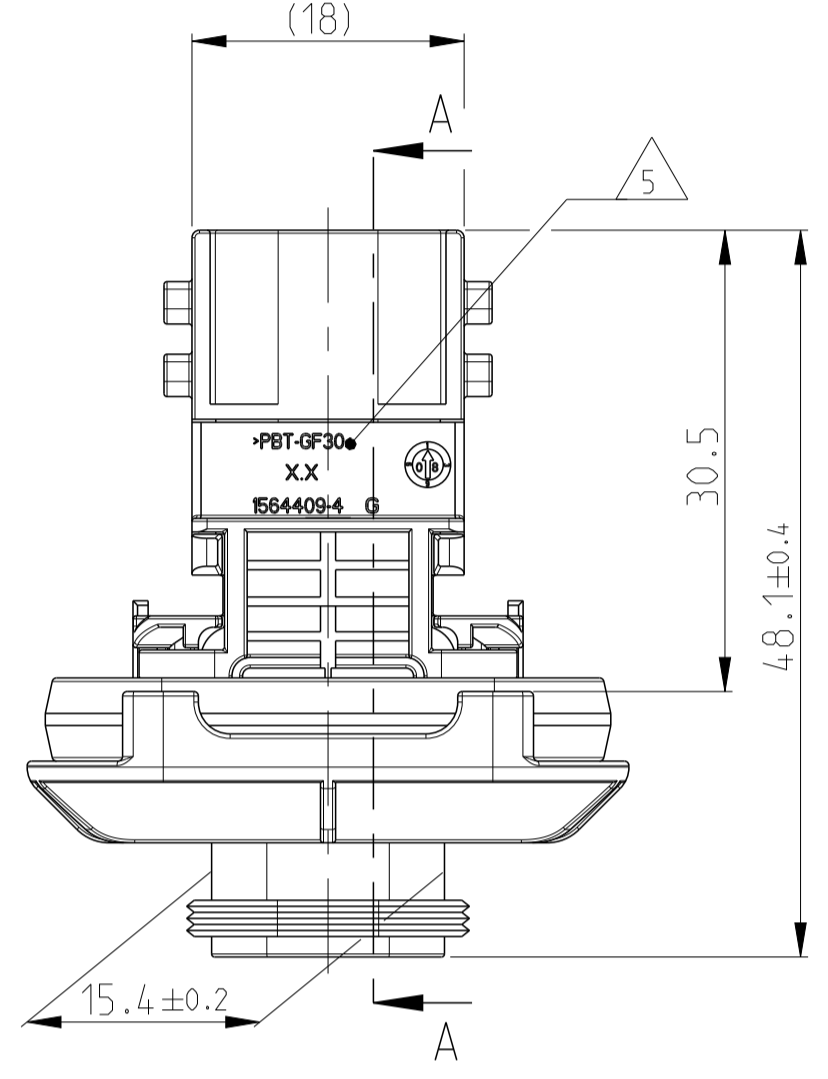
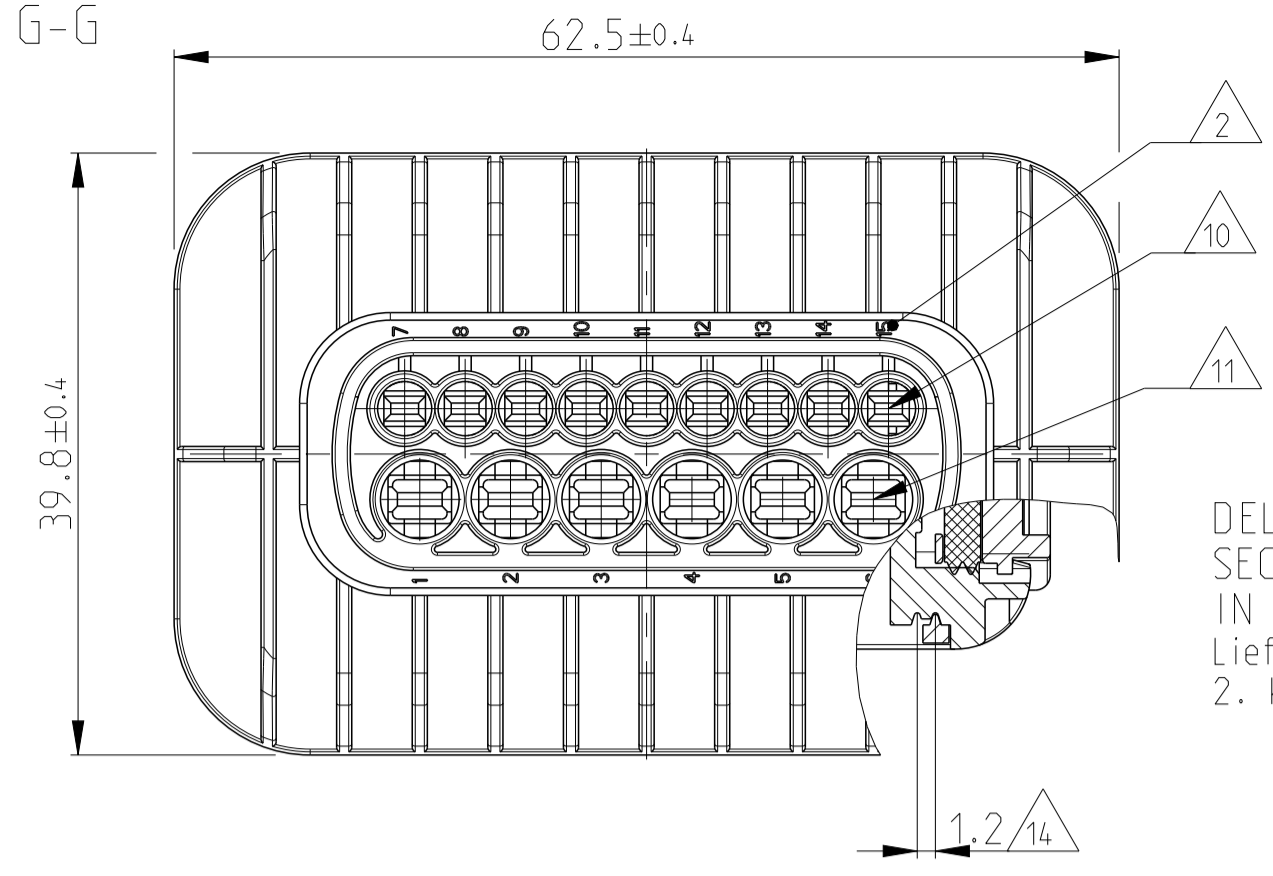
SURFACE ROUGHNESS MIN. VDI 3400 - CLASS 24 FOR PLASTIC PARTS.
Werkzeugoberflaeche Min. VDI 3400 - Class 24 fuer Kunststoffteile.

THE FLATNESS MUST BE WITHIN THE TOLERANCE OF THE SHEET.
THEREFORE WITHIN ±0.1MM.
Die Ebenheit muss innerhalb der Toleranz des Blechs liegen bei (±0.1mm)

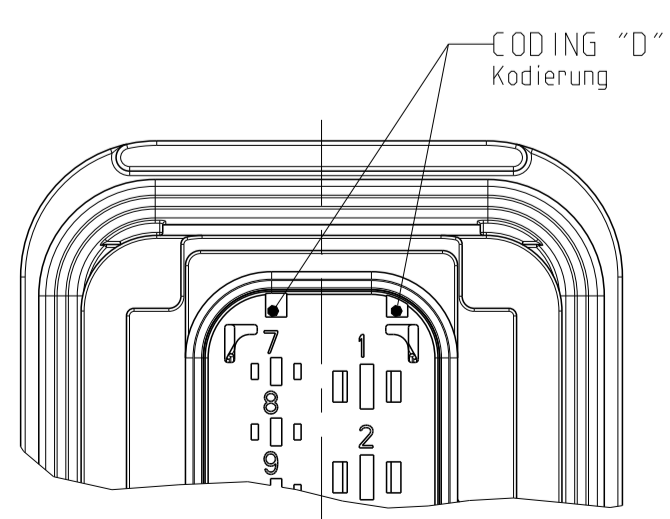
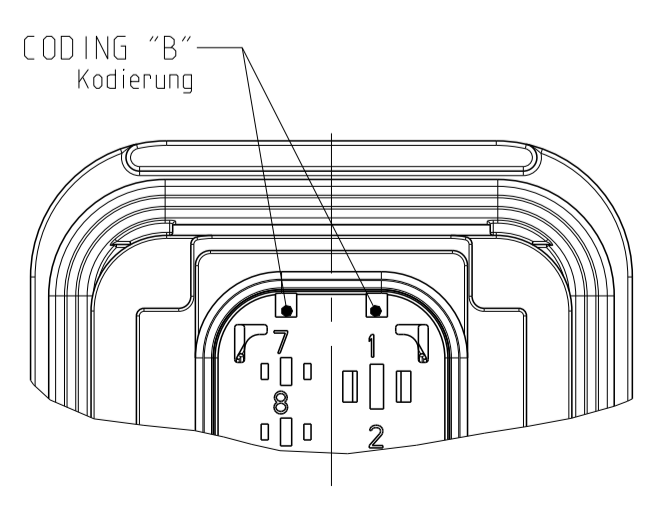
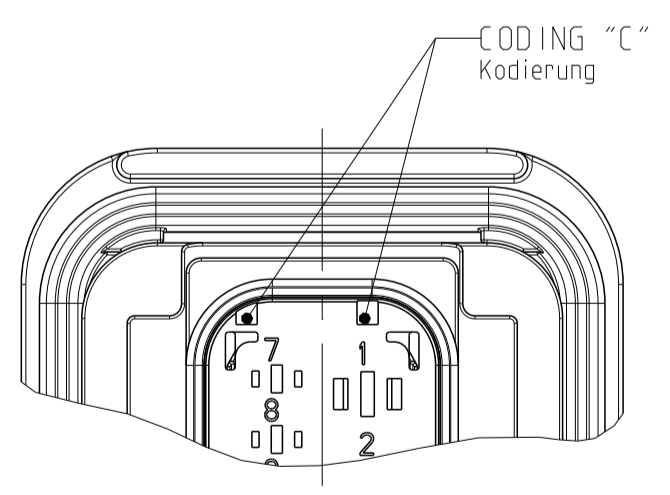
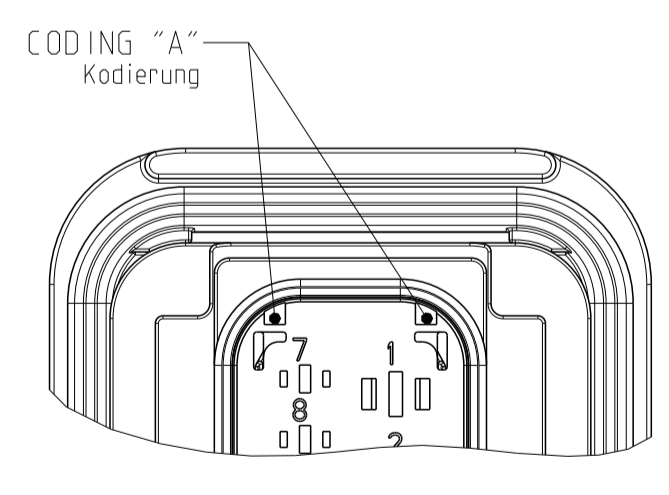
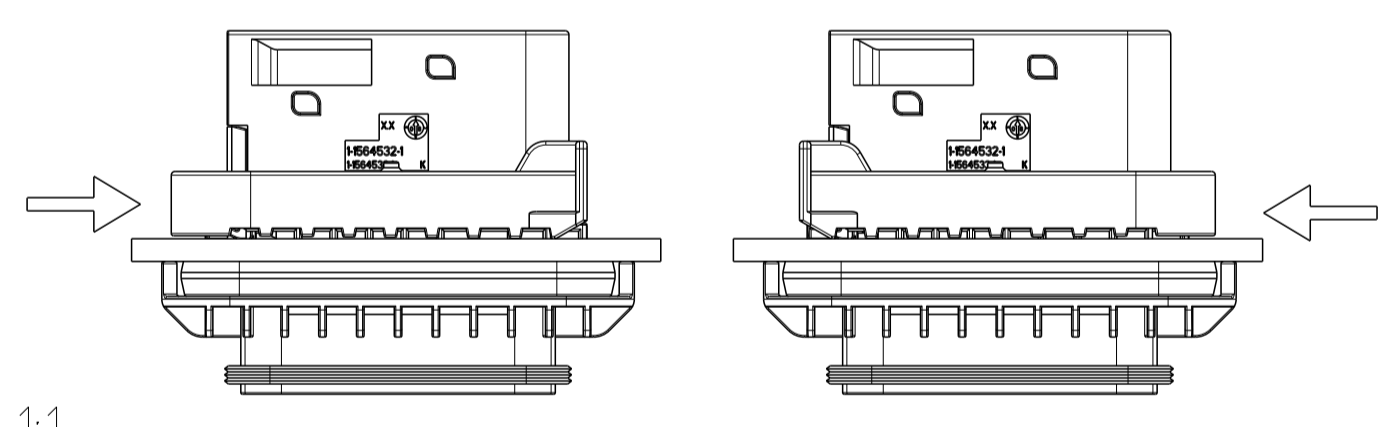
NO SINK MARKS, EJECTOR, DRAFT, DENTS, SCRATCHES.
PARAGRAPH ON THE SEALING AREA ALLOWED.
Keine Einfallstellen, Auswerfer, Ausformschraegen, Delle, Kratzer, Absaeetze zulassig.

1-1564532-1 AS SHOWN
1-1564532-1 wie gezeigt

SECTION G-G
Schnitt



SLIDE FROM BOTH DIRECTIONS MOUNTABLE
Schieber von beiden Seiten montierbar



PN: 1-1564532-1

PN: 3-1564532-1

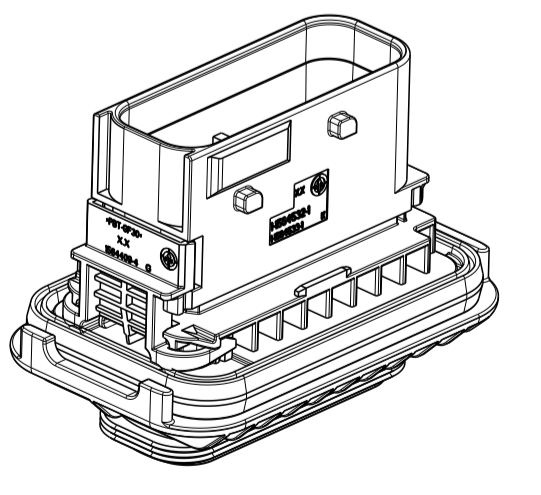
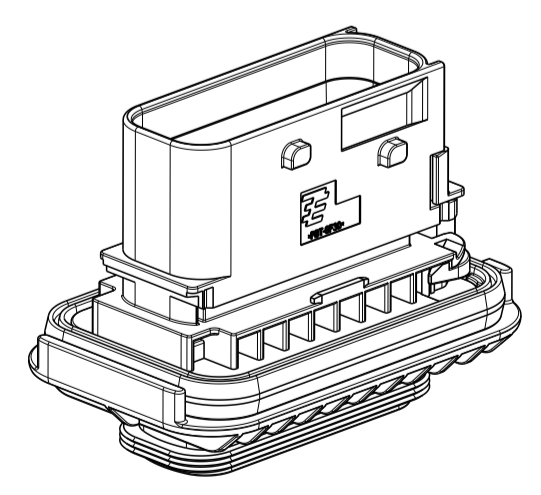
PN: 2-1564532-1

PN: 4-1564532-1

DELIVERY CONDITION:
SECONDARY LOCKING DEVICE
IN PRE-LOCKED POSITION
Lieferzustand:
2. Kontaktsicherung in Vorraststellung

| LOC | DIST | REV | DATE | APPV |
|-----|------|-----|-------------|------------|
| A1 | - | G | 16 JUN 2009 | SB |
| | | H | 22 SEP 2010 | AK |
| | | J | 25 MAY 2011 | DB |
| | | J1 | 01 APR 2015 | Mah. Gilch |

| ITEM NO | DESCRIPTION | COLOUR | MATERIAL |
|---------|---|--------|----------------|
| 1 | 15POS. TAB HOUSING CODE "A" (Spol. - Flachsteckergehäuse kod. "A") | BLACK | PBT-GF30 / V-0 |
| 2 | 15POS. TAB HOUSING CODE "B" (Spol. - Flachsteckergehäuse kod. "B") | GREEN | PBT-GF30 / V-0 |
| 3 | 15POS. TAB HOUSING CODE "C" (Spol. - Flachsteckergehäuse kod. "C") | BLUE | PBT-GF30 / V-0 |
| 4 | 15POS. TAB HOUSING CODE "D" (Spol. - Flachsteckergehäuse kod. "D") | WHITE | PBT-GF30 / V-0 |
| 5 | SEAL FOR SECONDARY LOCKING DEVICE (Dichtung fuer zweite Kontaktsicherung) | MYO | MYO |
| 6 | AXIAL SEAL 37A57 (Axialdichtung 37A57) | GREEN | MYO |



1:1

1:1

| TE ORDER-NO. | REV. | NO. OF POS. | CODE | QUANTITY | ITEM NO |
|----------------|------|-------------|-----------|----------|---------|
| TE Bestell-Nr. | | Polzahl | Kodierung | Stueck | NO ASSY |
| 4-1564532-1 | J | 15 | D | 1 | 4 |
| 3-1564532-1 | J | 15 | C | 1 | 3 |
| 2-1564532-1 | J | 15 | B | 1 | 2 |
| 1-1564532-1 | J | 15 | A | 1 | 1 |

THIS DRAWING IS A CONTROLLED DOCUMENT.
Dieses Zeichnungsstück ist als kontrolliertes Dokument zu behandeln. Änderungen sind nur durch die dafür Verantwortlichen und unter Einhaltung der geltenden Vorschriften anzufordern und zu genehmigen.

OWNER: Shilpa Bhavikatti
DATE: 16 JUN 2009
DRAWING NO: 1564532-1

TE Connectivity
15POS. TAB 2.8x0.8/1.6x0.6. TAB HSG.ASSY
15pos. TAB 2.8x0.8/1.6x0.6. Flachsteckergehäuse HDSCS - GROUP E

SCALE: 2:1
SHEET 1 OF 1
REV J1

X-ON Electronics

Largest Supplier of Electrical and Electronic Components

Click to view similar products for [Automotive Connectors](#) category:

Click to view products by [TE Connectivity](#) manufacturer:

Other Similar products are found below :

[003-018-000](#) [600858](#) [60403001](#) [60993906-B](#) [60993913-B](#) [629515004020001](#) [M902-2131](#) [M902-2161](#) [M902-2344](#) [72.330.1035.1](#)
[73.353.4028.0](#) [F118010](#) [F119300-B](#) [F132210](#) [F132210-B](#) [F166900](#) [F180100](#) [F258300](#) [F258300-B](#) [F294300-B](#) [F339100](#) [F339700](#) [F358300-](#)
[B](#) [F374110](#) [F407400](#) [F412210](#) [F427600](#) [F444110](#) [F487000](#) [F495100-B](#) [F500900-B](#) [F509500B-B](#) [770444-1](#) [776880-1](#) [827153-1](#) [881735-1](#)
[8N1515-32-24P](#) [9-1326727-8](#) [9-1326729-8](#) [925467-1](#) [925474-1](#) [928905-1](#) [936398-2](#) [964562-1](#) [964562-4](#) [964731-2](#) [965051-1](#) [968782-1](#)
[GT17SA-8DS-HU](#) [GT17VS-10DP-5.2CF](#)