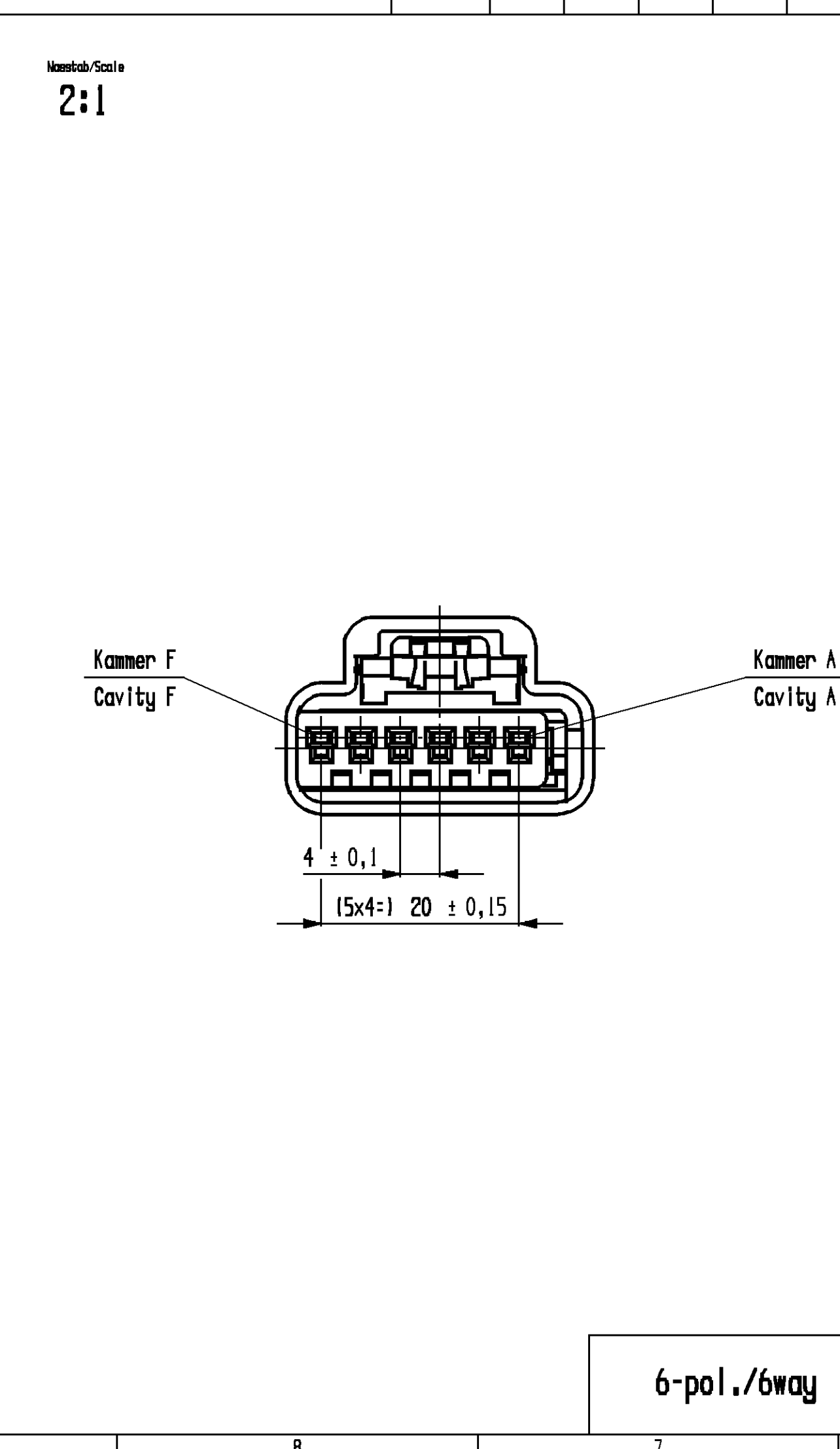
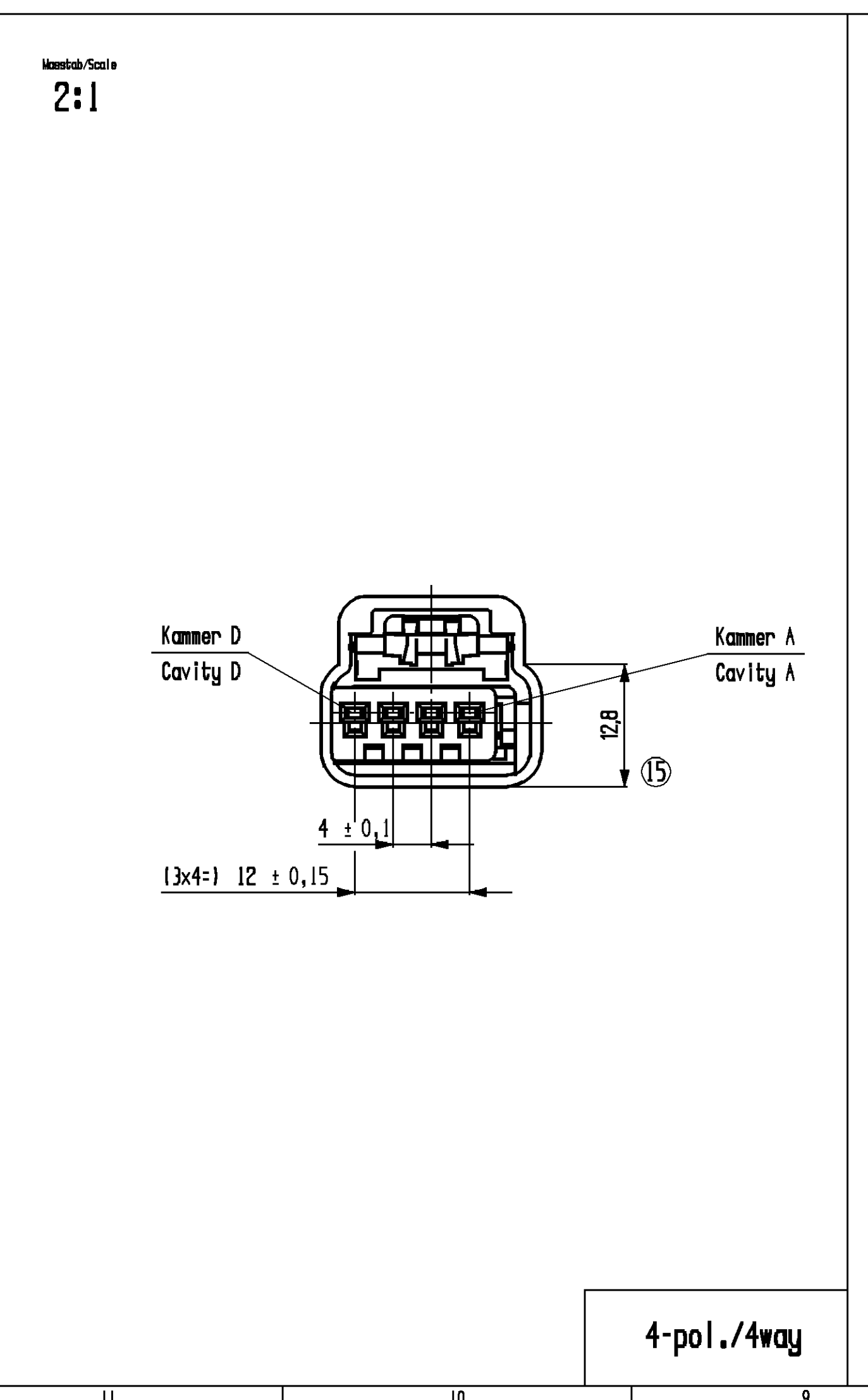
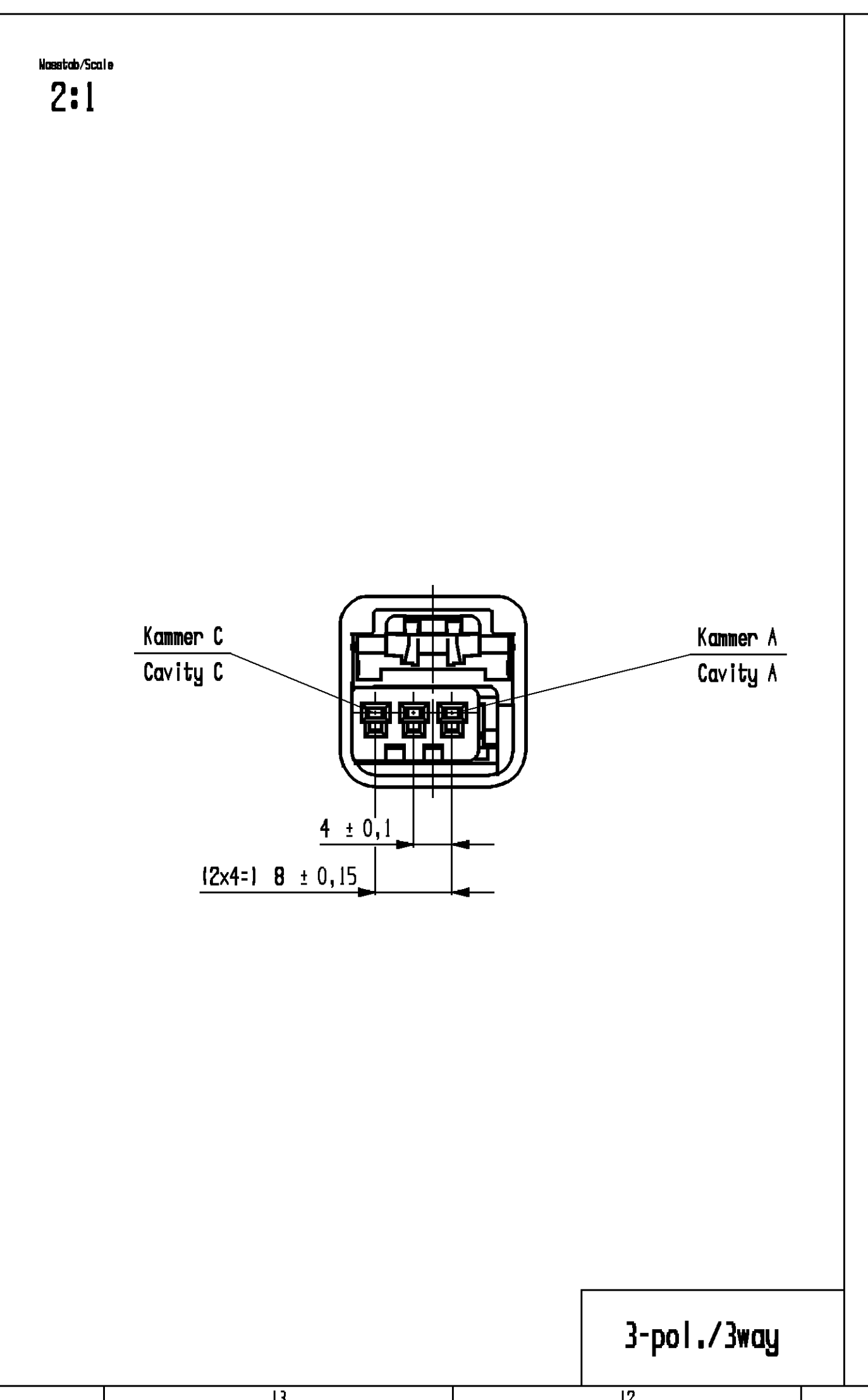
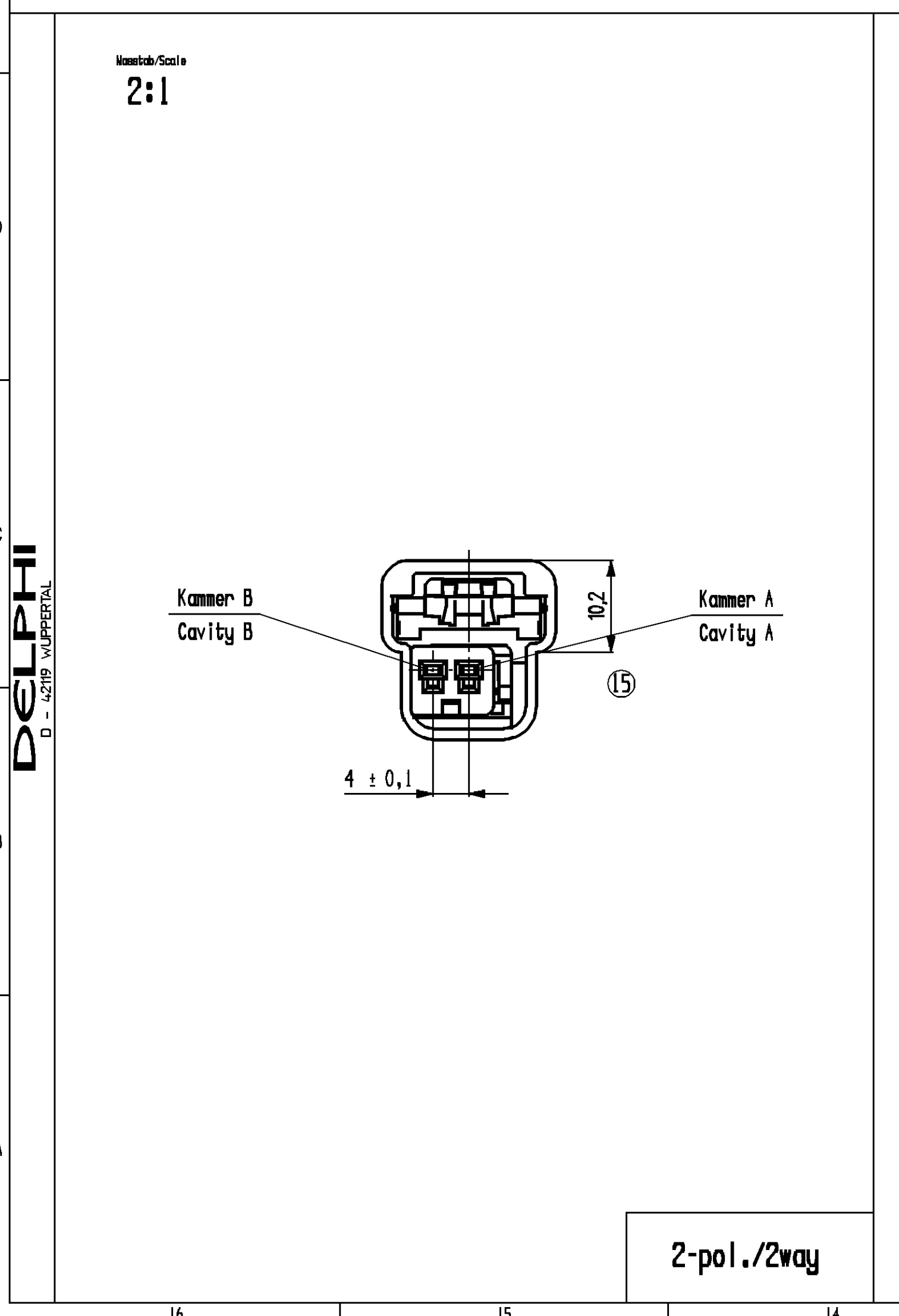


Polzahl /ways	2	3	4	5	6
A	9,5	13,5	17,5	21,5	25,5
B	15,1	19,4	23,1	27,1	31,1
C	25	27	28	30	33

Pos.	Zusammenbau und Komponenten Assembly and Components	ID-Nr. / Part-No.:	Part-Rev.	Datum Date	Anzahl Amount	Werkstoff Material	Bemerkung Notes	Flachsteckgehäuse Mating Connector
-	Flachsteckhülsegehäuse 2pol Receptacle housing 2 way	405 360 1532129	06	14.08.98	-	-	Pos. 1:2 vormontiert nur montiert lieferbar shipment: only assembled	405 339 1532130
1	Flachsteckhülsegehäuse 2pol Receptacle housing 2 way	405 361 1532106	---	---	1	PA6 GB20 6F10 H	Pos. 1:2 vormontiert nur montiert lieferbar shipment: only assembled	---
2	Schieber 2pol. Side lock cover 2 way	405 363 1532107	---	---	1	PA6 GB20 6F10 H	Pos. 1:2 vormontiert nur montiert lieferbar shipment: only assembled	---
-	Flachsteckhülsegehäuse 3pol Receptacle housing 3 way	405 365 1532132	06	14.08.98	-	-	Pos. 1:2 vormontiert nur montiert lieferbar shipment: only assembled	405 342 1532133
1	Flachsteckhülsegehäuse 3pol Receptacle housing 3 way	405 366 1532110	---	---	1	PA6 GB20 6F10 H	Pos. 1:2 vormontiert nur montiert lieferbar shipment: only assembled	---
2	Schieber 3pol. Side lock cover 3 way	405 367 1532111	---	---	1	PA6 GB20 6F10 H	Pos. 1:2 vormontiert nur montiert lieferbar shipment: only assembled	---
-	Flachsteckhülsegehäuse 4pol Receptacle housing 4 way	405 369 1532135	06	14.08.98	-	-	Pos. 1:2 vormontiert nur montiert lieferbar shipment: only assembled	405 345 1532136
1	Flachsteckhülsegehäuse 4pol Receptacle housing 4 way	405 371 1532114	---	---	1	PA6 GB20 6F10 H	Pos. 1:2 vormontiert nur montiert lieferbar shipment: only assembled	---
2	Schieber 4pol. Side lock cover 4 way	405 372 1532115	---	---	1	PA6 GB20 6F10 H	Pos. 1:2 vormontiert nur montiert lieferbar shipment: only assembled	---
-	Flachsteckhülsegehäuse 5pol Receptacle housing 5 way	405 374 1532138	06	14.08.98	-	-	Pos. 1:2 vormontiert nur montiert lieferbar shipment: only assembled	405 349 1532139
1	Flachsteckhülsegehäuse 5pol Receptacle housing 5 way	405 375 1532118	---	---	1	PA6 GB20 6F10 H	Pos. 1:2 vormontiert nur montiert lieferbar shipment: only assembled	---
2	Schieber 5pol. Side lock cover 5 way	405 376 1532119	---	---	1	PA6 GB20 6F10 H	Pos. 1:2 vormontiert nur montiert lieferbar shipment: only assembled	---
-	Flachsteckhülsegehäuse 6pol Receptacle housing 6 way	405 378 1532141	06	14.08.98	-	-	Pos. 1:2 vormontiert nur montiert lieferbar shipment: only assembled	405 352 1532142
1	Flachsteckhülsegehäuse 6pol Receptacle housing 6 way	405 379 1532122	---	---	1	PA6 GB20 6F10 H	Pos. 1:2 vormontiert nur montiert lieferbar shipment: only assembled	---
2	Schieber 6pol. Side lock cover 6 way	405 380 1532123	---	---	1	PA6 GB20 6F10 H	Pos. 1:2 vormontiert nur montiert lieferbar shipment: only assembled	---



PART DRAWING	
CODE NUMBER XXXX	DISTR CODE
AUTH 2015999	
DWG DATE 22DEC00	

**Bemerkungen:**

- configuration req. mating connector drawing: 15336381
- mating male connector drawing: 15326970
- typical Terminal: 12191812 or equivalent
- standard cavity female: unsealed GT 150 F ESD 00149
- no stand out edges admissible in plug direction (like core seal)
- maximum draft angle 0°30'
- raised letters 0,2 mm

**Bemerkungen:**

- zugehörige Aufnahmezeichnung fuer Gerüstschraube: 15336381
- zugehörige Flachsteckgehäusezeichnung: 15326970
- Einsetzbares Kontaktteil: 12191812 oder ähnliche
- Flachsteckhülse-Normkammer: ungedichtet GT 150 F ESD 00149
- In Steckrichtung sind keine hervorstehenden Kanten zulässig (z.B. Kernabdichtung)
- zulässige Entformungsschraege max 0°30'
- Schriften und Gravuren 0,2 mm erhaben

**Remarks:**

- configuration req. mating connector drawing: 15336381
- mating male connector drawing: 15326970
- typical Terminal: 12191812 or equivalent
- standard cavity female: unsealed GT 150 F ESD 00149
- no stand out edges admissible in plug direction (like core seal)
- maximum draft angle 0°30'
- raised letters 0,2 mm

**Remarks:**

- zugehörige Aufnahmezeichnung fuer Gerüstschraube: 15336381
- zugehörige Flachsteckgehäusezeichnung: 15326970
- Einsetzbares Kontaktteil: 12191812 oder ähnliche
- Flachsteckhülse-Normkammer: ungedichtet GT 150 F ESD 00149
- In Steckrichtung sind keine hervorstehenden Kanten zulässig (z.B. Kernabdichtung)
- zulässige Entformungsschraege max 0°30'
- Schriften und Gravuren 0,2 mm erhaben

**Notes:**

- configuration req. mating connector drawing: 15336381
- mating male connector drawing: 15326970
- typical Terminal: 12191812 or equivalent
- standard cavity female: unsealed GT 150 F ESD 00149
- no stand out edges admissible in plug direction (like core seal)
- maximum draft angle 0°30'
- raised letters 0,2 mm

**Notes:**

- zugehörige Aufnahmezeichnung fuer Gerüstschraube: 15336381
- zugehörige Flachsteckgehäusezeichnung: 15326970
- Einsetzbares Kontaktteil: 12191812 oder ähnliche
- Flachsteckhülse-Normkammer: ungedichtet GT 150 F ESD 00149
- In Steckrichtung sind keine hervorstehenden Kanten zulässig (z.B. Kernabdichtung)
- zulässige Entformungsschraege max 0°30'
- Schriften und Gravuren 0,2 mm erhaben

**DELPHI**  
D - 4279 WUPPERTAL

**Flachsteckhülsegehäuse 2-pol**  
Fuer GT 150  
Receptacle housing 2-6 way

1:1

15326966

16.10.00 FF/ffsch  
08.09.97 R.Koch  
08.09.97 R.Wil.

15326966

15326966