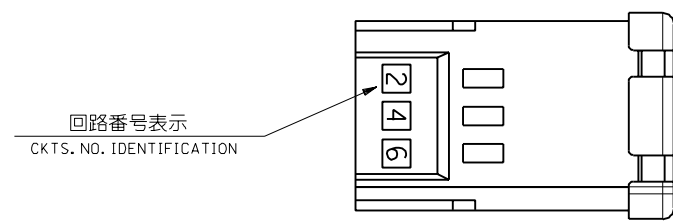
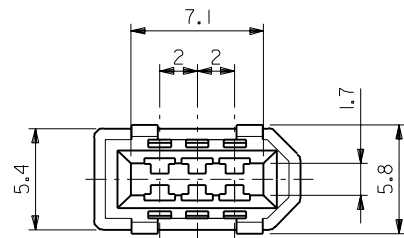
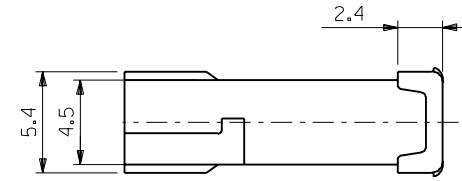
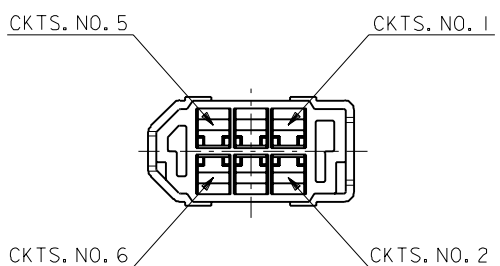
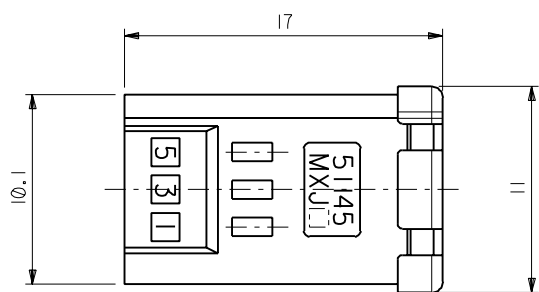


角度 ANGLE	公差
30°以上 OVER	+0.3
10°以上 30°未満 UNDER	+0.25
10°未満 UNDER	+0.2
般公差 GENERAL TOLERANCES	

記号 LTR	変更内容 REVISION RECORD	DR. CHK.	日付 DATE
D	変更 REVISION (LD9154)	G.M.	99/05/24
C	変更 REVISION (LD8077)	G.M.	97/11/25
B	変更 REVISION (LD7055)	J.M.	96/11/01
A	再作図 & 変更 REDRAWN & REVISED (LD6053)	J.M.	96/01/25
0	新規作成 RELEASED	H.I.	95/11/19

材料 MATERIAL	—
仕上げ FINISH	—
適用電線範囲 WIRE RANGE	—
被覆外径 INS. RANGE	—
DRAWN BY	CHK'D BY
APP'D BY	尺 度 SCALE
	4-1

MOLEX-JAPAN CO.,LTD. 日本モレックス株式会社	
REVISE ONLY ON CAD SYSTEM	
TITLE 名称 2.0 mm PITCH I/O CONN. 嵌合型	
CROSS-SECTION VIEW OF MATED CONNECTORS	
DWG. NO.	(SHEET 1 OF 2) REV
SD-51145-0601	D



注)
NOTES

1. 材質
MATERIAL
ガラス入りPBT樹脂 UL94V-0 色:黒
PBT G.F. UL94V-0 COLOR:BLACK
2. 適用ターミナル : 50639-80**
APPLICABLE TERMINAL : 50639-80**
3. 適用シェルカバー : 58098-0600, 58299-0600
APPLICABLE SHELL COVER : 58098-0600, 58299-0600
4. 適用シェルボディ : 58099-0600, 58300-0600
APPLICABLE SHELL BODY : 58099-0600, 58300-0600

		材料 MATERIAL		注参照 SEE NOTES		MOLEX-JAPAN CO.,LTD. 日本モレックス株式会社	
		FINISH		—		REVISE ONLY ON CAD SYSTEM	
		WIRE RANGE		—		TITLE 名称	
		INS. RANGE		—		2.0 mm PITCH I/O CONN. CRIMP TYPE PLUG HS'G	
角 度 ANGLE		±3°		DRAWN BY		CHK'D BY	
30°以上 OVER		+0.3		Y. Ozawa		Y. Ota	
10°以上 30°未満 UNDER		+0.25		DATE		DWG. NO. (SHEET 2 OF 2) REV	
10°未満 UNDER		+0.2		DR. CHK.		SD-51145-0601 D	
一般公差 GENERAL TOLERANCES		記号 LTR		変更内容 REVISION RECORD		尺 寸 規 格 SCALE	
						4-1	