

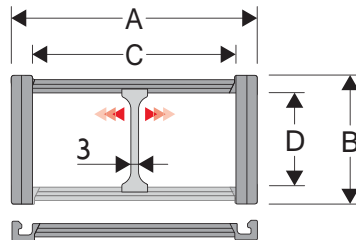
Serie Protection

335PS

Sostituisce il modello 335PI

Catena portacavi in nylon con copertura in nylon apribile a scatto

Passaggio utile (D) 35 mm
 Catena a maglia unica.
 Copertura apribile sull'interno raggio.
 Possibili suddivisioni interne



Separatore

- Sfuso	Cod. S4353
- Montato	Cod. S4353MC

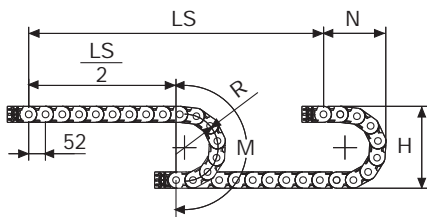
Caratteristiche tecniche in autoportanza

Velocità	10 m/s
Accelerazione	50 m/s ²

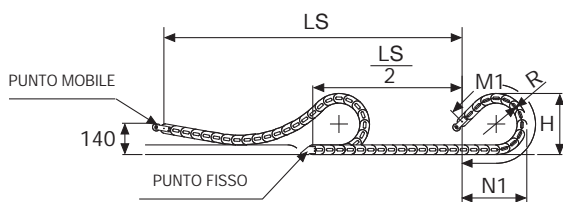
Per velocità e accelerazioni diverse consultare il nostro ufficio tecnico.

A	B	C	D	R	Peso/m	Catena
mm	mm	mm	mm	mm	kg	Codice
66,5	50	50	35	100-125-150-200	1,35	335PS050 □□□ *
92,5	50	76	35	100-125-150-200	1,57	335PS076 □□□ *
119,5	50	103	35	100-125-150-200	1,81	335PS103 □□□ *
166,5	50	150	35	100-125-150-200	2,21	335PS150 □□□ *

*Completare il codice inserendo il valore del raggio (R): Es. 335PS050 □ □ □ □



R	H	N	M	N1	M1
mm	mm	mm	mm	mm	mm
100	250	204	420	350	790
125	300	229	500	445	1025
150	350	254	580	540	1260
200	450	304	735	730	1725



La lunghezza della catena (L) corrisponde a metà corsa ($\frac{LS}{2}$) più la lunghezza dell'arco (M) o (M1)

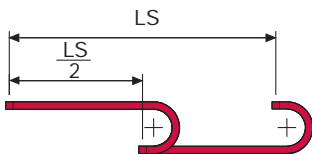
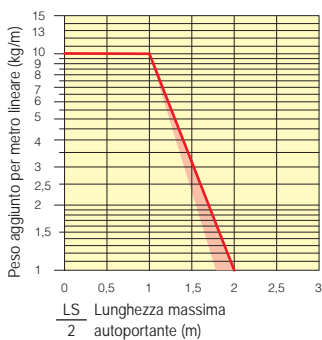
$$L = \frac{LS}{2} + M \text{ o } M1$$



335PS

Catena portacavi in nylon con copertura in nylon apribile a scatto

Diagramma di autoportanza
Lunghezza massima autoportante ($\frac{LS}{2}$) in relazione al peso dei cavi e dei tubi contenuti per metro lineare.



La zona evidenziata in rosso nell'area del diagramma tiene conto della diversità di peso tra le varie larghezze di catena.

Per applicazioni con $\frac{LS}{2}$ e pesi non compresi nell'area del diagramma di autoportanza, verificare l'eventuale uso di rulli di sostegno (vedi pag. 30).

Attacchi terminali

Il Kit degli attacchi permette il fissaggio delle due estremità della catena all'impianto.

A richiesta è disponibile completo di pettini fissacavo.

Versione in nylon

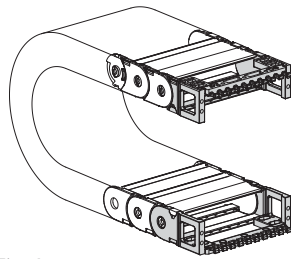
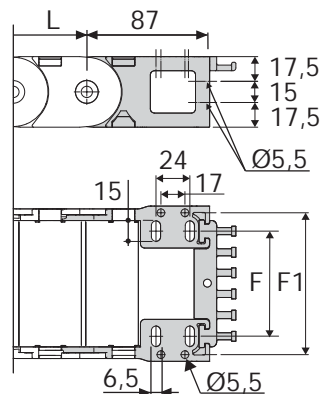


Fig. A
Fissaggio della catena frontale, esterno/interno raggio. (Fig A)



Catena tipo	F mm	F1 mm
335P..050	35	61
335P..076	61	87
335P..103	88	114
335P..150	135	161

Codici attacchi terminali in nylon

Kit montato a catena

Catena tipo	Kit attacchi
335	AN335P□□□*KM□**

Kit sfuso

Catena tipo	Kit attacchi
335	AN335P□□□*K

Pettine fissacavo

Sfuso	Codice
	PFN335□□□*

* Larghezza interna (C)

** 1=Pos.1; 2=Pos.2; 3=Pos.3