

# Silicon NPN Phototransistor

## NPN-Silizium-Fototransistor

### Version 1.1

#### SFH 314, SFH 314 FA



SFH 314



SFH 314 FA

#### Features:

- **Spectral range of sensitivity:** 460 nm...1080 nm (SFH 314), 740 nm... 1080 nm (SFH 314 FA)
- **Package:** 5mm Radial (T 1 ¾), Epoxy
- **Special:** High linearity

#### Applications

- Computer-controlled flashes
- Photointerrupters
- Industrial electronics
- For control and drive circuits

#### Besondere Merkmale:

- **Spektraler Bereich der Fotoempfindlichkeit:** 460 nm...1080 nm (SFH 314), 740 nm... 1080 nm (SFH 314 FA)
- **Gehäuse:** 5mm Radial (T 1 ¾), Harz
- **Besonderheit:** Hohe Linearität

#### Anwendungen

- Computer-Blitzlichtgeräte
- Lichtschranken
- Industrieelektronik
- Messen / Steuern / Regeln

#### Ordering Information

##### Bestellinformation

Type: Typ:	Photocurrent Fotostrom $\lambda = 950 \text{ nm}, E_e = 0.5 \text{ mW/cm}^2, V_{CE} = 5 \text{ V}$ $I_{PCE} [\mu\text{A}]$	Ordering Code Bestellnummer
SFH 314	$\geq 630$	Q62702P1668
SFH 314-2/3	1000 ... 3200	Q62702P3600
SFH 314 FA	$\geq 630$	Q62702P1675
SFH 314 FA-2/3	1000 ... 3200	Q62702P3599

Note: Only one bin within one packing unit (variation less than 2:1)

Anm.: Nur eine Gruppe pro Verpackungseinheit (Streuung kleiner 2:1)

**Maximum Ratings** ( $T_A = 25\text{ °C}$ )**Grenzwerte**

Parameter Bezeichnung	Symbol Symbol	Values Werte		Unit Einheit
		SFH 314	SFH 314 FA	
Operating and storage temperature range Betriebs- und Lagertemperatur	$T_{op}; T_{stg}$	-40 ... 100		°C
Collector-emitter voltage Kollektor-Emitter-Spannung	$V_{CE}$	70		V
Collector current Kollektorstrom	$I_C$	50		mA
Collector surge current Kollektorspitzenstrom ( $\tau < 10\ \mu\text{s}$ )	$I_{CS}$	100		mA
Emitter-collector voltage Emitter-Kollektor-Spannung	$V_{EC}$	7		V
Total power dissipation Verlustleistung	$P_{tot}$	200		mW
Thermal resistance Wärmewiderstand	$R_{thJA}$	375		K / W

**Characteristics** ( $T_A = 25\text{ °C}$ )**Kennwerte**

Parameter Bezeichnung	Symbol Symbol	Values Werte		Unit Einheit
		SFH 314	SFH 314 FA	
Wavelength of max. sensitivity Wellenlänge der max. Fotoempfindlichkeit	$\lambda_{S\ max}$	850	870	nm
Spectral range of sensitivity Spektraler Bereich der Fotoempfindlichkeit	$\lambda_{10\%}$	460 ... 1080	740 ... 1080	nm
Radiant sensitive area Bestrahlungsempfindliche Fläche	A	0.55		mm <sup>2</sup>
Dimensions of chip area Abmessung der Chipfläche	L x W	1 x 1		mm x mm
Half angle Halbwinkel	$\varphi$	± 40		°

Parameter Bezeichnung	Symbol Symbol	Values Werte		Unit Einheit
		SFH 314	SFH 314 FA	
		Capacitance Kapazität ( $V_{CE} = 5\text{ V}$ , $f = 1\text{ MHz}$ , $E = 0$ )	$C_{CE}$	
Dark current Dunkelstrom ( $V_{CE} = 10\text{ V}$ , $E = 0$ )	$I_{CE0}$	3 ( $\leq 200$ )		nA
Rise and fall time Anstiegs- und Abfallzeit ( $I_C = 1\text{ mA}$ , $V_{CC} = 5\text{ V}$ , $R_L = 1\text{ k}\Omega$ )	$t_r, t_f$	11		$\mu\text{s}$

Grouping ( $T_A = 25\text{ °C}$ ,  $\lambda = 950\text{ nm}$ )

Gruppierung

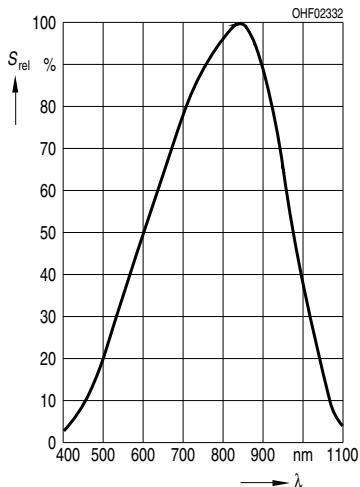
Group	Min Photocurrent	Max Photocurrent	Typ Photocurrent	Rise and fall time
Gruppe	Min Fotostrom	Max Fotostrom	Typ Fotostrom	Anstiegs- und Abfallzeit
	$E_e = 0.5\text{ mW/cm}^2$ , $V_{CE} = 5\text{ V}$	$E_e = 0.5\text{ mW/cm}^2$ , $V_{CE} = 5\text{ V}$	SFH 314: $E_v = 1000\text{ lx, Std. Light A, } V_{CE} = 5\text{ V}$	$I_C = 1\text{ mA}$ , $V_{CC} = 5\text{ V}$ , $R_L = 1\text{ k}\Omega$
	$I_{PCE, min}\text{ }[\mu\text{A}]$	$I_{PCE, max}\text{ }[\mu\text{A}]$	$I_{PCE}\text{ }[\mu\text{A}]$	$t_r, t_f\text{ }[\mu\text{s}]$
-1	630	1250	3400	8
-2	1000	2000	5400	10
-3	1600	3200	8600	12
-4	2500		13500	14

Group	Collector-emitter saturation voltage
Gruppe	Kollektor-Emitter Sättigungsspannung
	$I_C = I_{PCEmin} \times 0.3$ , $E_e = 0.5\text{ mW/cm}^2$
	$V_{CEsat}\text{ }[\text{mV}]$
-1	150
-2	150
-3	150
-4	150

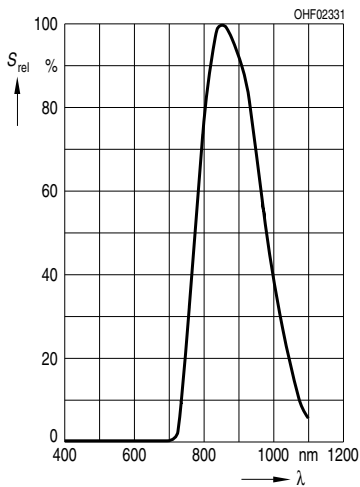
Note.:  $I_{PCEmin}$  is the min. photocurrent of the specified group.

Anm.:  $I_{PCEmin}$  ist der minimale Fotostrom der jeweiligen Gruppe.

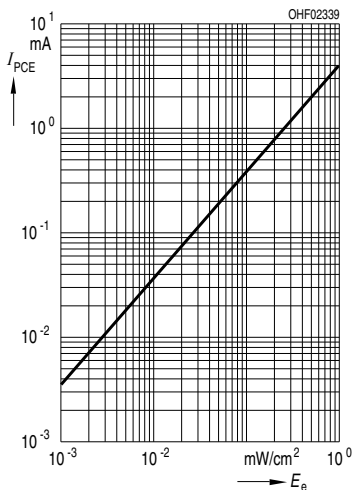
**Relative Spectral Sensitivity**  
**Relative spektrale Empfindlichkeit**  
 SFH 314  $S_{rel} = f(\lambda)$



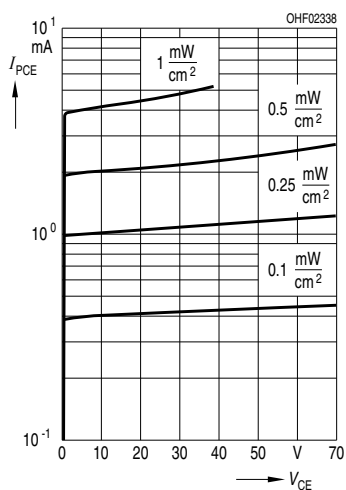
**Relative Spectral Sensitivity**  
**Relative spektrale Empfindlichkeit**  
 SFH 314 FA  $S_{rel} = f(\lambda)$



**Photocurrent**  
**Fotostrom**  
 $I_{PCE} = f(E_e), V_{CE} = 5 V$

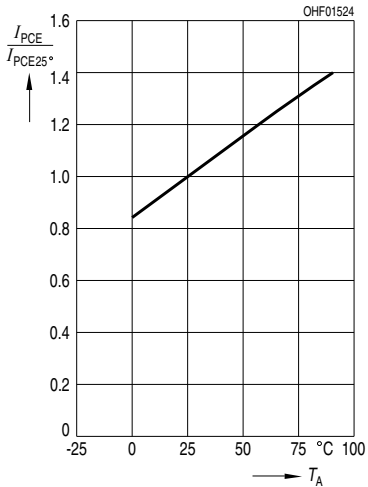


**Photocurrent**  
**Fotostrom**  
 $I_{PCE} = f(V_{CE}), E_e = \text{Parameter}$



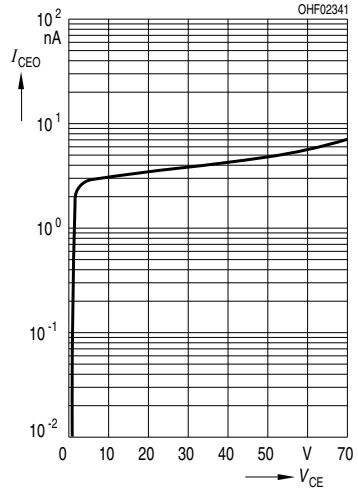
**Photocurrent  
Fotostrom**

$I_{PCE} / I_{PCE}(25^{\circ}\text{C}) = f(T_A), V_{CE} = 5\text{ V}$



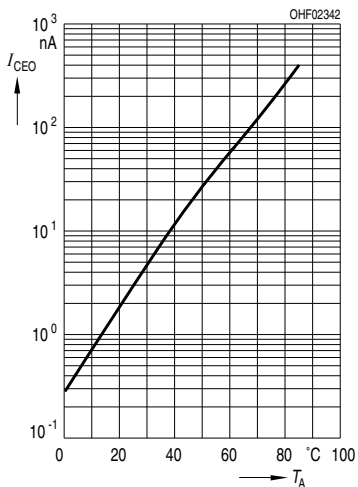
**Dark Current  
Dunkelstrom**

$I_{CEO} = f(V_{CE}), E = 0$



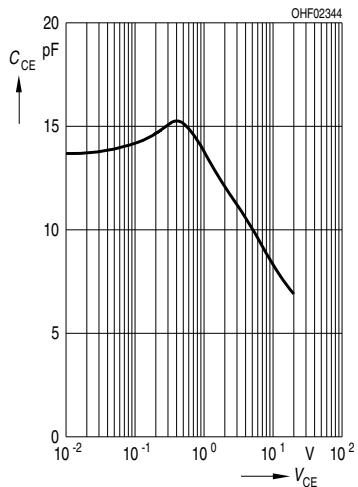
**Dark Current  
Dunkelstrom**

$I_{CEO} = f(T_A), E = 0$



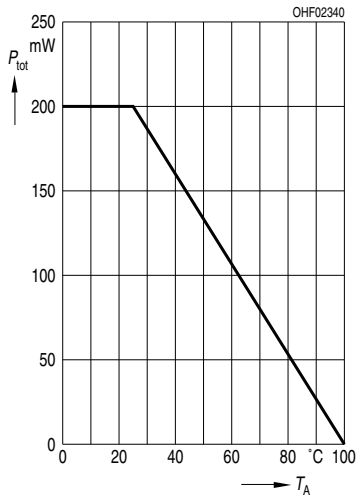
**Collector-Emitter Capacitance  
Kollektor-Emitter Kapazität**

$C_{CE} = f(V_{CE}), f = 1\text{ MHz}, E = 0$



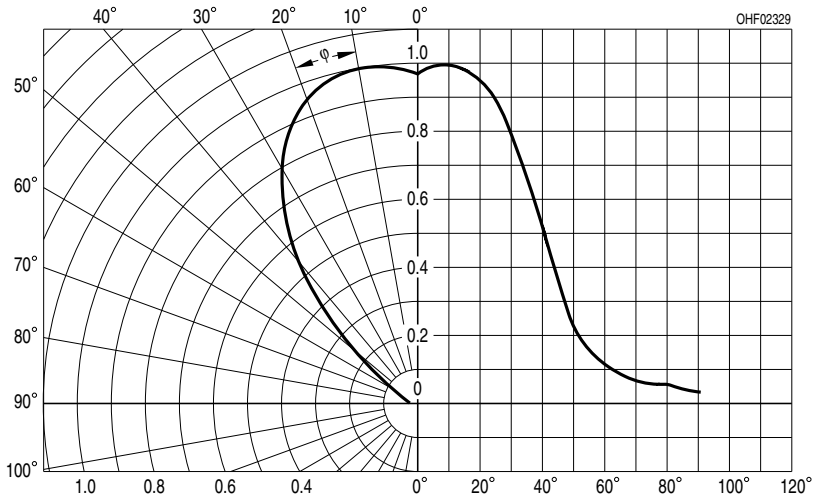
### Total Power Dissipation Verlustleistung

$$P_{\text{tot}} = f(T_A)$$

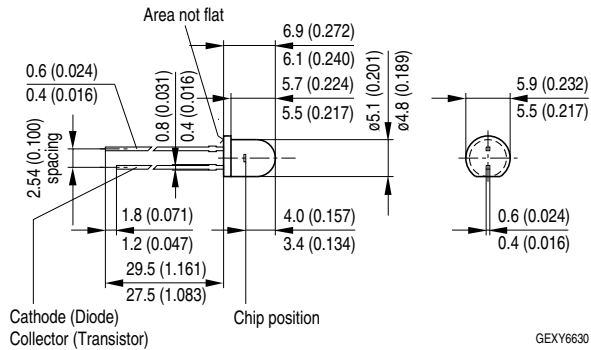


### Directional Characteristics Winkeldiagramm

$$S_{\text{rel}} = f(\varphi)$$



## Package Outline Maßzeichnung

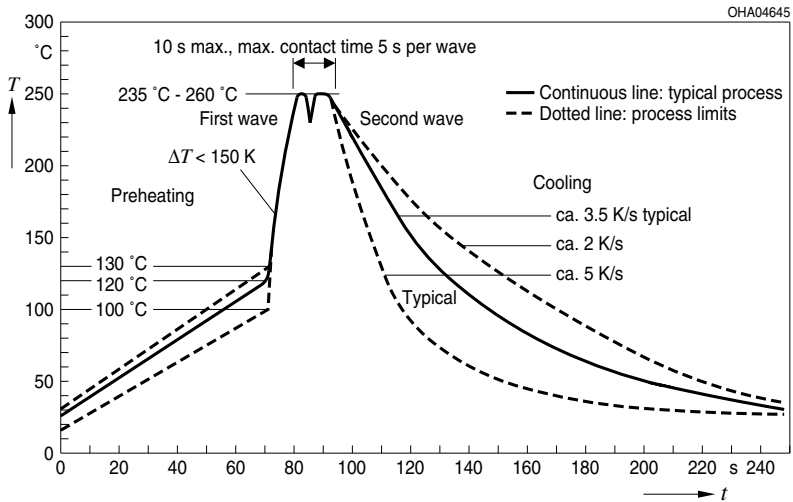


Dimensions in mm (inch). / Maße in mm (inch).



## TTW Soldering Wellenlöten (TTW)

IEC-61760-1 TTW / IEC-61760-1 TTW



## Disclaimer

### Attention please!

The information describes the type of component and shall not be considered as assured characteristics.

Terms of delivery and rights to change design reserved.

Due to technical requirements components may contain dangerous substances.

For information on the types in question please contact our Sales Organization.

If printed or downloaded, please find the latest version in the Internet.

### Packing

Please use the recycling operators known to you. We can also help you – get in touch with your nearest sales office.

By agreement we will take packing material back, if it is sorted. You must bear the costs of transport. For packing material that is returned to us unsorted or which we are not obliged to accept, we shall have to invoice you for any costs incurred.

### Components used in life-support devices or systems must be expressly authorized for such purpose!

Critical components\* may only be used in life-support devices\*\* or systems with the express written approval of OSRAM OS.

\*) A critical component is a component used in a life-support device or system whose failure can reasonably be expected to cause the failure of that life-support device or system, or to affect its safety or the effectiveness of that device or system.

\*\*) Life support devices or systems are intended (a) to be implanted in the human body, or (b) to support and/or maintain and sustain human life. If they fail, it is reasonable to assume that the health and the life of the user may be endangered.

## Disclaimer

### Bitte beachten!

Lieferbedingungen und Änderungen im Design vorbehalten. Aufgrund technischer Anforderungen können die Bauteile Gefahrstoffe enthalten. Für weitere Informationen zu gewünschten Bauteilen, wenden Sie sich bitte an unseren Vertrieb. Falls Sie dieses Datenblatt ausgedruckt oder heruntergeladen haben, finden Sie die aktuellste Version im Internet.

### Verpackung

Benutzen Sie bitte die Ihnen bekannten Recyclingwege. Wenn diese nicht bekannt sein sollten, wenden Sie sich bitte an das nächstgelegene Vertriebsbüro. Wir nehmen das Verpackungsmaterial zurück, falls dies vereinbart wurde und das Material sortiert ist. Sie tragen die Transportkosten. Für Verpackungsmaterial, das unsortiert an uns zurückgeschickt wird oder das wir nicht annehmen müssen, stellen wir Ihnen die anfallenden Kosten in Rechnung.

### Bauteile, die in lebenserhaltenden Apparaten und Systemen eingesetzt werden, müssen für diese Zwecke ausdrücklich zugelassen sein!

Kritische Bauteile\* dürfen in lebenserhaltenden Apparaten und Systemen\*\* nur dann eingesetzt werden, wenn ein schriftliches Einverständnis von OSRAM OS vorliegt.

\*) Ein kritisches Bauteil ist ein Bauteil, das in lebenserhaltenden Apparaten oder Systemen eingesetzt wird und dessen Defekt voraussichtlich zu einer Fehlfunktion dieses lebenserhaltenden Apparates oder Systems führen wird oder die Sicherheit oder Effektivität dieses Apparates oder Systems beeinträchtigt.

\*\*) Lebenserhaltende Apparate oder Systeme sind für (a) die Implantierung in den menschlichen Körper oder (b) für die Lebenserhaltung bestimmt. Falls Sie versagen, kann davon ausgegangen werden, dass die Gesundheit und das Leben des Patienten in Gefahr ist.

Published by OSRAM Opto Semiconductors GmbH  
Leibnizstraße 4, D-93055 Regensburg  
www.osram-os.com © All Rights Reserved.

EU RoHS and China RoHS compliant product



此产品符合欧盟 RoHS 指令的要求；  
按照中国的相关法规和标准，不含有毒有害物质或元素。