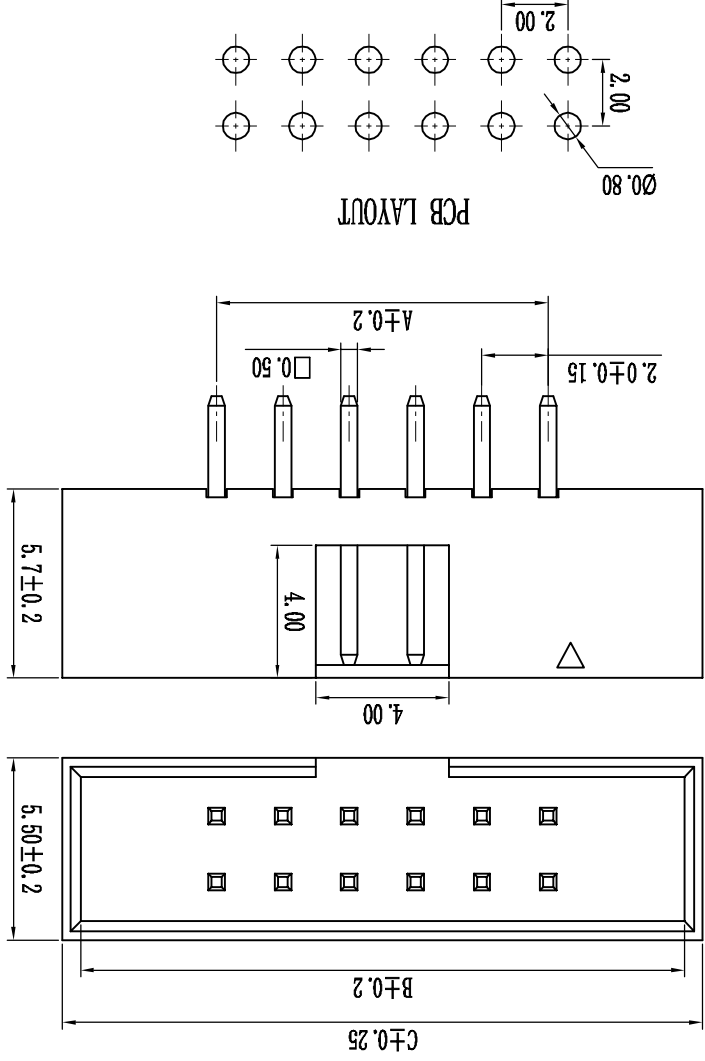

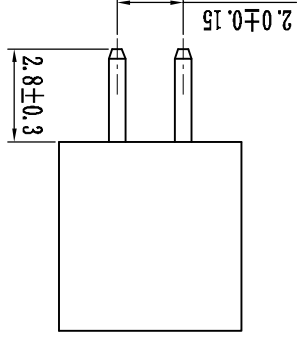


| Pin# | 尺寸A   | 尺寸B   | 尺寸C   |
|------|-------|-------|-------|
| 2x3  | 4.00  | 12.20 | 13.30 |
| 2x4  | 6.00  | 14.20 | 15.30 |
| 2x5  | 8.00  | 16.20 | 17.30 |
| 2x6  | 10.00 | 18.20 | 19.30 |
| 2x7  | 12.00 | 20.20 | 21.30 |
| 2x8  | 14.00 | 22.20 | 23.30 |
| 2x9  | 16.00 | 24.20 | 25.30 |
| 2x10 | 18.00 | 26.20 | 27.30 |
| 2x11 | 20.00 | 28.20 | 29.30 |
| 2x12 | 22.00 | 30.20 | 31.30 |
| 2x13 | 24.00 | 32.20 | 33.30 |
| 2x14 | 26.00 | 34.20 | 35.30 |
| 2x15 | 28.00 | 36.20 | 37.30 |
| 2x16 | 30.00 | 38.20 | 39.30 |
| 2x17 | 32.00 | 40.20 | 41.30 |
| 2x18 | 34.00 | 42.20 | 43.30 |
| 2x19 | 36.00 | 44.20 | 45.30 |
| 2x20 | 38.00 | 46.20 | 47.30 |
| 2x21 | 40.00 | 48.20 | 49.30 |
| 2x22 | 42.00 | 50.20 | 51.30 |
| 2x23 | 44.00 | 52.20 | 53.30 |
| 2x24 | 46.00 | 54.20 | 55.30 |
| 2x25 | 48.00 | 56.20 | 57.30 |
| 2x26 | 50.00 | 58.20 | 59.30 |
| 2x27 | 52.00 | 60.20 | 61.30 |
| 2x28 | 54.00 | 62.20 | 63.30 |
| 2x29 | 56.00 | 64.20 | 65.30 |
| 2x30 | 58.00 | 66.20 | 67.30 |
| 2x31 | 60.00 | 68.20 | 69.30 |
| 2x32 | 62.00 | 70.20 | 71.30 |
| 2x33 | 64.00 | 72.20 | 73.30 |
| 2x34 | 66.00 | 74.20 | 75.30 |



PCB LAYOUT



技术规范:

额定电流: 1.5AMP  
 适用温度: -40°Cto+105°C  
 接触电阻: 20mΩ Max  
 绝缘电阻: 1000MΩ Min  
 耐电压: AC500V

绝缘材料: Polyester (UL94V-0)

Standard: PA-6T

端子材质: Brass

电镀规范: Au or Sn Over 50u" Ni

|     |        |   |         |        |   |  |       |      |                                 |  |     |     |
|-----|--------|---|---------|--------|---|--|-------|------|---------------------------------|--|-----|-----|
| 流水号 | 常用规格   | 颜色  | 缺PIN    | 角度     | 材质  | 电镀   | PIN位  | 筒牛   | 筒牛系列                            | 间距   | 筒高  | 角度  |
| Z=  | 0=常用规格 | B=Black<br>G=Grey<br>Y=Yellow<br>W=White<br>R=Red<br>U=Blue | K-20=20 | S=180° | A-PA66<br>B-PA66<br>C-PA6T<br>D-PA9T<br>E-LCP | A-1u"<br>B-2u"<br>C-5u"<br>D-15u"<br>E-镀锡<br>F-半全镀 | 6"88P | 筒牛系列 | 1-1.27mm<br>2-2.0mm<br>3-2.54mm | 5.65=565<br>5.7=57<br>6.35=64<br>7.1=71(筒距)<br>7.2=72<br>1.27=12.7(筒距) | ±2° | ±2° |

B 2-57-XX-A-C-S-XX-X-0

| 变更单号 | 变更标记 | 变更日期 | 描述 | 变更人 | 审核 | 批准 | 未标公差       | 比例 | 单位 | m m  | 页数 | 1 OF 1 | A0 |
|------|------|------|----|-----|----|----|------------|----|----|--|----|--------|----|
|      |      |      | 角度 |     |    |    | ±2°        |    |    |  |    |        |    |
|      |      |      | 设计 |     |    |    | X ±0.25    |    | 日期 | 2.0间距筒牛, 180°, 塑高5.7mm                           |    |        |    |
|      |      |      | 审核 |     |    |    | . X ±0.15  |    | 日期 | Spec: 2.0mm Box Header, Straight Positions: 6*68 |    |        |    |
|      |      |      | 批准 |     |    |    | . XX ±0.05 |    | 日期 | Plastic Height: 5.7mm                            |    |        |    |

## X-ON Electronics

Largest Supplier of Electrical and Electronic Components

*Click to view similar products for [Headers & Wire Housings](#) category:*

*Click to view products by [Boom](#) manufacturer:*

Other Similar products are found below :

[95000-104TRLF](#) [10135584-644402LF](#) [DF62W-EP2022PCA](#) [95000-106TRLF](#) [DF62W-2022SCA](#) [DF62W-EP2022PC](#) [2203348](#) [DF62W-2022SC](#) [1084018](#) [1029039](#) [1084017](#) [802-10-012-10-002000](#) [1112640](#) [1112639](#) [891-007-9SS-BST1T](#) [000-34000](#) [0008550134](#) [0009482033](#) [0009507031](#) [57102-F02-18ULF](#) [57102-S06-03LF](#) [57202-S52-04LF](#) [PCN6-15S-2.5E](#) [0039019024](#) [58102-G61-06LF](#) [582553-1](#) [0009485154](#) [0009508121](#) [0022285053](#) [0050291907](#) [018731A](#) [LY20-4P-DT1-P1E-BR](#) [02.125.8002.8](#) [60101931](#) [60598-1 \(Cut Strip\)](#) [M1625-3R/100](#) [61062-3](#) [61082-181009](#) [CSU011177004](#) [636-1427](#) [638009-1](#) [641938-9](#) [641991-4](#) [644168-1](#) [644827-2](#) [647662-1](#) [65039-019ELF](#) [65692-001LF](#) [65781-018](#) [65781-047](#)