

## JR36 系列热过载继电器



### 1 适用范围

JR36系列热过载继电器(以下简称热继电器)适用于交流50Hz/60Hz、电压至690V, 电流0.25~160A的长期工作或间断长期工作的交流电动机的过载与断相保护。

热继电器具有断相保护、温度补偿、自动与手动复位、产品性能稳定可靠。

符合标准: GB/T 14048.4、GB/T 14048.5、IEC 60947-4-1。

热继电器只有独立安装方式。该产品可与CJT1接触器组成QC36型的电磁起动器。

### 2 正常工作条件和安装条件

- 2.1 海拔高度: 不超过2000m。
- 2.2 周围空气温度-5°C~+40°C, 24h内平均温度不超过+35°C。
- 2.3 大气条件: 在+40°C时大气相对湿度不超过50%, 在较低温度下可以有较高的相对湿度, 最湿月的月平均最低温度不超过+25°C, 该月的月平均最大相对湿度不超过90%, 并考虑因温度变化发生在产品上的凝露。
- 2.4 安装面与垂直面的倾斜度不超过5°。
- 2.5 在无爆炸危险介质中, 且介质中无足以腐蚀金属和破坏绝缘的气体及导电尘埃存在的地方。
- 2.6 在有防雨雪设备及没有充满水蒸气的地方。
- 2.7 在无显著摇动、冲击和振动的地方。
- 2.8 抗冲击性能符合IEC 60068-2-7的允许加速度15gn-11ms。
- 2.9 抗冲击性能符合IEC 60068-2-6的允许加速度6gn。

### 3 主要参数及技术性能

		JR36-20	JR36-63	JR36-160	
电流等级 A		32	63	160	
额定绝缘电压 V		690	690	690	
断相保护		有	有	有	
手动与自动复位		有	有	有	
温度补偿		有	有	有	
测试按钮		有	有	有	
安装方式		独立式	独立式	独立式	
辅助触头		1NO+1NC	1NO+1NC	1NO+1NC	
AC-15 380V 额定电流 A		0.47	0.47	0.47	
导线 截面积 mm <sup>2</sup>	主回路	单芯或绞合线	1.0~6.0	2.5~16	10~70
		接线螺钉	M5	M6	M8
	辅助回路	单芯或绞合线	2×(0.75~1.5)	2×(0.75~1.5)	2×(0.75~1.5)
		接线螺钉	M3	M3	M3









### 4 其它

- 4.1 结构特点
  - 4.1.1 该系列热继电器为三相双金属片式, 脱扣级别: JR36-20为10A, JR36-63 JR36-160为20。
  - 4.1.2 具有差动式的断相保护。
  - 4.1.3 具有整定电流连续可调装置。
  - 4.1.4 具有温度补偿。
  - 4.1.5 具有动作灵活性检测机构。
  - 4.1.6 具有检测按钮, 能手动断开常闭触头功能。
  - 4.1.7 具有手动与自动复位转换的调节结构。
  - 4.1.8 具有电气上可分的一常开和一常闭触头。
  - 4.1.9 安装方式: 独立式安装。

## 4.2 保护特性

项目	序号	整定电流倍数	动作时间	试验条件
过载 保护	1	1.05	2小时内不动作	冷态开始
	2	1.25	2小时内动作	热态(接序号1后)开始
	3	1.5	2分钟内动作	热态(在整定流下达到热平衡后)开始
	4	7.2	2s < Tp ≤ 10s(JR36-20) 6s < Tp ≤ 20s(JR36-63, JR36-160)	冷态开始
断相 保护	5	任意二相 另一相	2小时内不动作	冷态开始
		1.0 0.9		
6	1.15 0	2小时内动作	热态(接序号5后)开始	

## 4.3 选型与订货数据

产品外观	额定电流 A	"I" 型协调配合 gG熔断器规格 (A)	相匹配接触器型号
	0.25~0.35	2	
	0.32~0.50	2	
	0.45~0.72	2	
	0.68~1.10	4	
	1.0~1.6	4	
	1.5~2.4	6	
	2.2~3.5	10	
	3.2~5.0	16	
	4.5~7.2	20	
	6.8~11	32	
JR36-20	10~16	40	
	14~22	63	
	20~32	80	
	14~22	63	
	20~32	80	
	28~45	125	
JR36-63	40~63	160	
	40~63	160	
	53~85	224	
	75~120	300	
	100~160	400	
JR36-160	100~160	400	CJT1-100及其它型号 CJT1-150及其它型号

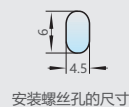
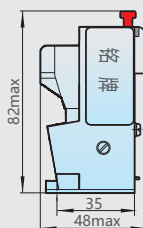
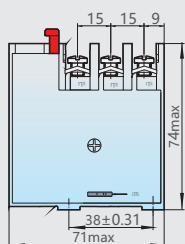
# 控制电器

## 4.4 时间-电流动作特性



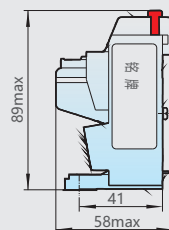
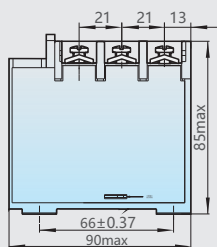
## 5 外形及安装尺寸

JR36-20



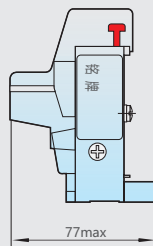
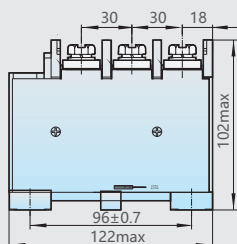
安装螺丝孔的尺寸

JR36-63



安装螺丝孔的尺寸

JR36-160



安装螺丝孔的尺寸

## 6 订货须知

订货时必须指明产品名称、型号、整定电流范围、数量。

如热继电器JR36-20 6.8~11A 50台。

## X-ON Electronics

Largest Supplier of Electrical and Electronic Components

*Click to view similar products for [Industrial Relays](#) category:*

*Click to view products by [CHINT](#) manufacturer:*

Other Similar products are found below :

[6-1617801-8](#) [6-1618107-9](#) [7-1618273-3](#) [EV250-4A-02](#) [EV250-6A-01](#) [FCA-325-159](#) [FCA-410-138](#) [8-1618273-6](#) [9-1618397-7](#)  
[GCA63A600VAC60HZ](#) [1-1833005-4](#) [H-16/S1](#) [H-8C](#) [H-8/S68](#) [ACC530U20](#) [RF303ZM4-12](#) [DH18DA](#) [AR4-15F13-C01](#) [AR7-41F11](#)  
[ATL68011](#) [EB3L-S10SAN](#) [AVR907](#) [B329](#) [B490A](#) [1617020-1](#) [1618095-3](#) [1618104-9](#) [1618279-1](#) [BHR124Y](#) [N417](#) [2071229-4](#) [2-1617748-6](#)  
[2-1618396-6](#) [2-1618398-1](#) [JMAPD-5XL](#) [PBE-120/208-ASE](#) [JMGACD-5M](#) [JMGSCD-5L](#) [PBO-40A3040](#) [KA-3C-12A](#) [RT334012WG](#)  
[SF5201F02](#) [301-17SX](#) [SL6H3-26.5VDC](#) [1618105-2](#) [1618112-6](#) [1618276-6](#) [A837D](#) [A862B1](#) [ACC530U10](#)