



创容新能源

# 承 认 书

(APPROVE SHEET)

TO:                     X2 安规电容 2.5uF ± 10% 330VAC                    

主要材料		印字及成品图
组 件	材料名称	
薄 膜	金属化聚丙烯薄膜	
导 线	镀锡铜包钢线	
灌封料	阻燃灰色环氧树脂	
外 壳	阻燃灰色外壳	

料 号	规 格	成品尺寸 (mm)						备注
		W	H	T	P	L	D	
GX5107C	X2/225K330VAC	26.5	29.5	14.5	22.5	15	0.8	
承认回签时请在下面填写贵司料号								

客户签承栏			创容承办栏		
承认签章	核准	检验	工程签章	核准	拟制
					田星月
日期			日期	2019-7-10	

深 圳 市 创 容 新 能 源 有 限 公 司

SHENZHEN CREATE START INDUSTRIAL LIMITED

深圳市宝安区松岗街道燕川社区北部工业园研发中心 6 楼 7 楼

TEL: 0755-29948883 29948998 FAX: 0755-29948906 [http://:www.csdcap.com](http://www.csdcap.com)

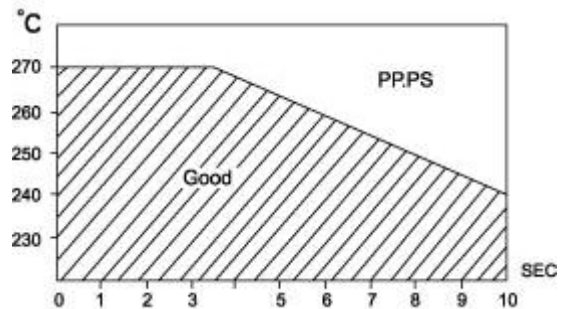
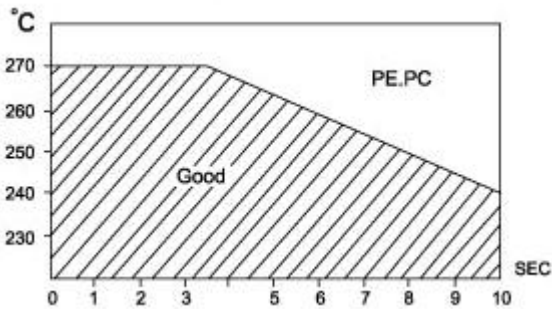
CRC-BDE-08

电容器使用范围									
项次	项目	使用条件		使用范围					
1	使用温度范围	最高使用温度		110℃					
		最低使用温度		-40℃					
2	使用电压范围	环境温度		使用电压					
		环境温度≤110℃		使用电压≤1.0*额定电压（连续）					
		环境温度≤110℃		使用电压=1.25*额定电压（1000 小时）					
3	使用电流范围 (脉冲电流 $I=C*dv/dt$ )	脚距(mm)		10	15	22.5	27.5	37.5	52.5
		最大 $dv/dt(V/us)$		475	340	140	100	50	30
4	可焊性	焊锡温度（加助焊剂）		235±5℃				焊接方式如耐焊接热图要求 如因焊接过程不符合我司焊接要求导致电容器芯子收缩,爆裂,性能下降,所引起电容器爆炸,容量衰减等不良现象。我	
		焊锡时间		2±0.5 秒					
电容器试验规范									
测试标准条件: 1.温度 15~35℃; 2.湿度 45~75%; 3.大气压 86~106 千帕 (如有争议时, 测试标准条件: 1.温度 20±1℃; 2.湿度 63~67%; 3.大气压 86~106 千帕)									
项次	项目	标准		测试要求					
1	静电容量( $C_S$ )	符合规定静电容量误差		温度 20±1℃; 频率 1±0.1KHz; 电压 $rms1±0.1V$					
2	损耗角正切 (DF)	DF≤0.0010							
3	耐电压	电极间	无击穿或飞弧	4.3 * $V_R(DC)$ 60S 放电电流≤50mA					
		极壳间	无击穿或飞弧	2* $V_R+1500VAC$ 限制电流 0.5mA					
4.	绝缘电阻	$C_R>0.33uF$	≥5000MΩ · uF	电压 100±15VDC; 时间 60S; 温度 20±1℃					
		$C_R≤0.33uF$	≥15000MΩ						
5	耐久性试验	电容量	变化率≤10%	电压 1.25* $V_R$ ; 时间 1000 小时; 温度 110℃; (每颗电容器串联一颗 47Ω ±5%电阻)					
		DF	$C_R≤1uF$					DF≤0.008	
			$C_R>1uF$					DF≤0.005	
		耐电压	无击穿或飞弧						
		绝缘电阻	> 4 项中相对应极限值的 50%						
外观检查	无可见损伤								
6	耐焊接热	电容量变化率	变化率≤10%	焊槽温度	260±5℃	焊接时间	≤5 秒		
		外观检查	无可见损伤	如图焊接后在测试标准条件中放置 1~2 小时后再测试。 					
注意: 如因客户测试和使用超出我司以上要求范围, 我司概不负责。									

# 薄膜电容性能参数

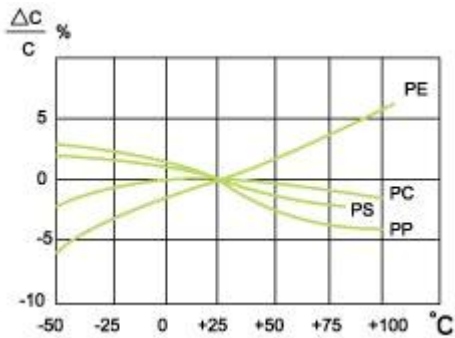
## 1. 焊接温度与时间对比

Soldering Temperature VS Time

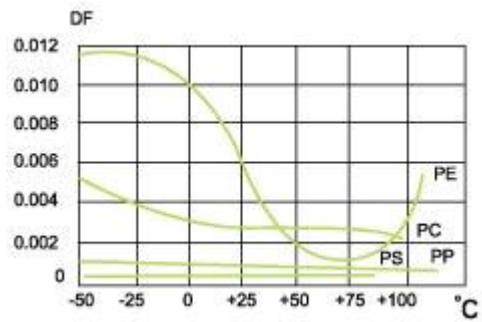


## 2. 温度性能

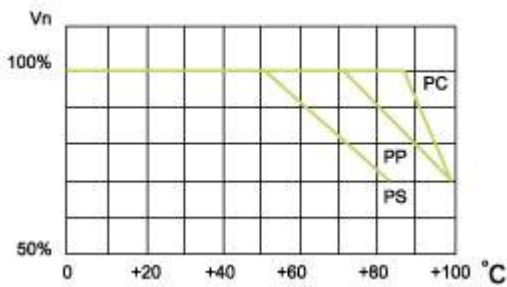
Temperature Characteristics



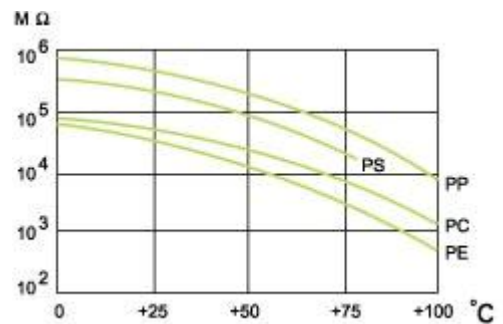
容量变化率与温度的关系



损耗角正切与温度的关系



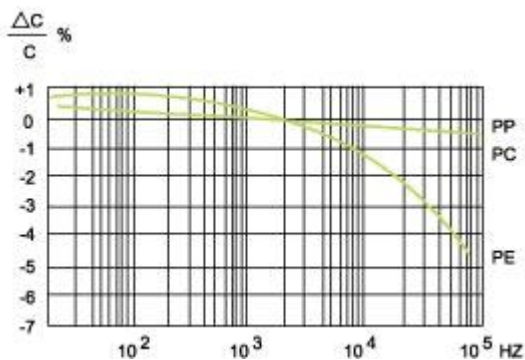
使用电压与温度的关系



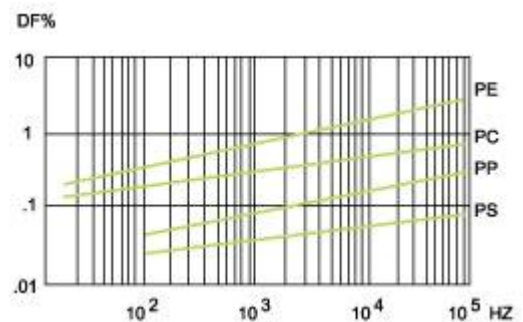
绝缘电阻与温度的关系

## 3. 频率性能

Frequency Characteristics



容量变化率与频率的关系



损耗角正切与频率的关系

## X-ON Electronics

Largest Supplier of Electrical and Electronic Components

*Click to view similar products for [Safety Capacitors](#) category:*

*Click to view products by [CRC](#) manufacturer:*

Other Similar products are found below :

[R49AN347000A1K](#) [B32022B3223K026](#) [B32912A3104K026](#) [46KI3470DQM1K](#) [B32913A3154K](#) [MKPY2-.02230020P15](#) [46KN333000M1M](#)  
[DE1E3KX222MJ4BN01F](#) [46KN347000M1M](#) [46KR422000M1K](#) [B32924C3824K189](#) [46KI3100DQM1M](#) [HUB2200-S](#) [HUB820-P](#) [BFC2](#)  
[33910103](#) [46KN3330JBM1K](#) [463I333000M1K](#) [46KF2470JBN0M](#) [46KF268000M1M](#) [46KI22205001M](#) [46KI24705201K](#) [46KI2470CK01M](#)  
[46KI2470ND01K](#) [46KI2680JH01M](#) [46KI315000M2K](#) [46KI3150CKM2K](#) [46KI3150CKM2M](#) [46KI3150NDM2M](#) [46KI3220JLM1M](#)  
[46KN3150JH01K](#) [46KN34705001K](#) [46KN347050N0K](#) [46KN3470JHP0M](#) [46KN410040H1M](#) [46KN415000P1M](#) [46KW510050M1K](#)  
[474I24700003K](#) [PHE840MD6220MD13R30](#) [PHE840MY6470MD14R06](#) [PHE845VD5470MR06](#) [R463N4100ZAM1K](#) [46KR410050M1K](#)  
[YV500103Z060B20X5P](#) [MKPX2R-1/400/10P27](#) [YP500101K040B20C2P](#) [YU0AH222M090DAMD0B](#) [LS1808N102K302NX080TM](#)  
[ERK610Z472MCRU](#) [R463F210000N0K](#) [R463I26800001K](#)