



创容新能源

# 承认书

(APPROVE SHEET)

TO:                     X2 安规电容 47nF ± 10% 330VAC

主要材料		印字及成品图
组 件	材料名称	
薄 膜	金属化聚丙烯薄膜	
导 线	镀锡铜包钢线 (CP)	
灌封料	阻燃黄色环氧树脂	
外 壳	阻燃 PBT 黄色外壳	

料 号	规 格	成品尺寸 (mm)						备注
		W	H	T	P	L	D	
YX3056	X2/473K330VAC	18	12	6	15	15	0.8	
承认回签时请在下面填写贵司料号								

客户签承栏			创容承办栏		
核准	检验	承认签章	核准	审核	拟制
				张东泽	李道燕
日期			日期	2020-02-23	

深圳市创容新能源有限公司

SHENZHEN CREATE START INDUSTRIAL LIMITED

深圳市宝安区松岗街道燕川社区北部工业园研发中心 6 楼 7 楼

TEL: 0755-29948883 29948998 FAX: 0755-29948906 [http://:www.csdcap.com](http://www.csdcap.com)

CSD-BDE-08

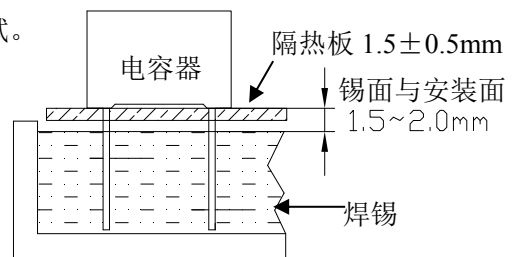
电容器使用范围									
项次	项目	使用条件		使用范围					
1	使用温度范围	最高使用温度		110℃					
		最低使用温度		-40℃					
2	使用电压范围	环境温度		使用电压					
		环境温度≤110℃		使用电压≤1.0*额定电压（连续）					
		环境温度≤110℃		使用电压=1.25*额定电压（1000 小时）					
3	使用电流范围 (脉冲电流 $I=C*dv/dt$ )	脚距(mm)		10	15	22.5	27.5	32.5	42.5
		最大 $dv/dt(V/us)$		475	340	140	100	70	40
4	可焊性	焊锡温度（加助焊剂）		235±5℃				焊接方式如耐焊接热图要求 如因焊接过程不符合我司焊接要求 导致电容器芯子收缩,爆裂,性能下降, 所引起电容器爆炸,容量衰减 等不良现象。我司概不负责。	
		焊锡时间		2±0.5 秒					

### 电容器试验规范

测试标准条件: 1.温度 15~35℃; 2.湿度 45~75%; 3.大气压 86~106 千帕

(如有争议时, 测试标准条件: 1.温度 20±1℃; 2.湿度 63~67%; 3.大气压 86~106 千帕)

项次	项目	标准		测试要求				
1	静电容量( $C_s$ )	符合规定静电容量误差		温度 20±1℃; 频率 1±0.1KHz; 电压 $rms1\pm0.1V$				
2	损耗角正切 (DF)	DF≤0.0010						
3	耐电压	电极间	无击穿或飞弧	4.3 * $V_R(DC)$	60S	放电电流≤50mA		
		极壳间	无击穿或飞弧	2* $V_R+1500VAC(AC)$		限制电流 0.5mA		
4.	绝缘电阻	$C_R>0.33\mu F$	≥5000MΩ · $\mu F$	电压 100±15VDC; 时间 60S; 温度 20±1℃				
		$C_R\leq 0.33\mu F$	≥15000MΩ					
5	耐久性试验	电容量	变化率≤10%	电压 1.25* $V_R$ ; 时间 1000 小时; 温度 110℃; (每颗电容器串联一颗 47Ω ±5%电阻)				
		DF	$C_R\leq 1\mu F$					DF≤0.008
			$C_R> 1\mu F$					DF≤0.005
		耐电压	无击穿或飞弧					
		绝缘电阻	> 4 项中相对应 极限值的 50%					
外观检查	无可见损伤							
6	耐焊接热	电容量变化率	变化率≤10%	焊槽温度	260±5℃	焊接时间	≤5 秒	
		外观检查	无可见损伤	如图焊接后在测试标准条件中放置 1~2 小时后再测试。				

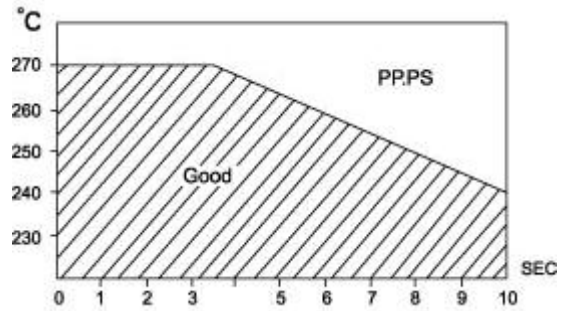
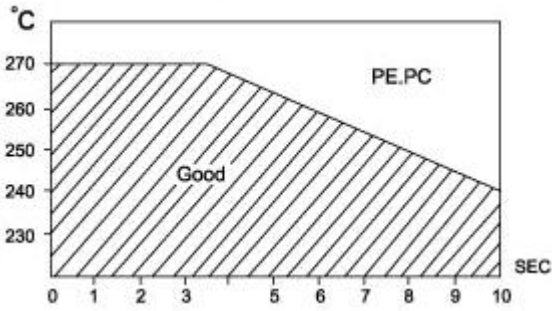


注意: 如因客户测试和使用超出我司以上要求范围, 我司概不负责。

# 薄膜电容性能参数

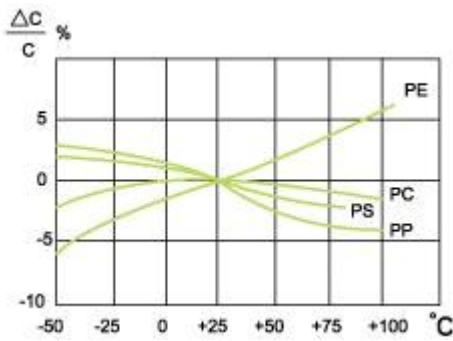
## 1. 焊接温度与时间对比

Soldering Temperature VS Time

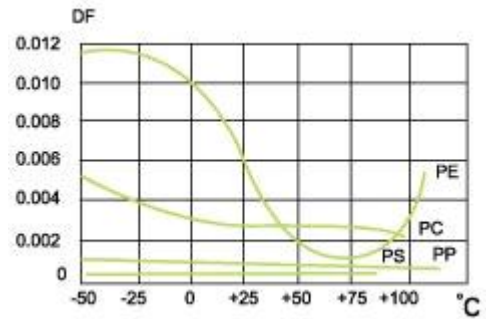


## 2. 温度性能

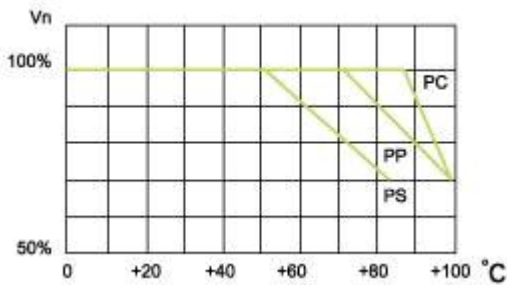
Temperature Characteristics



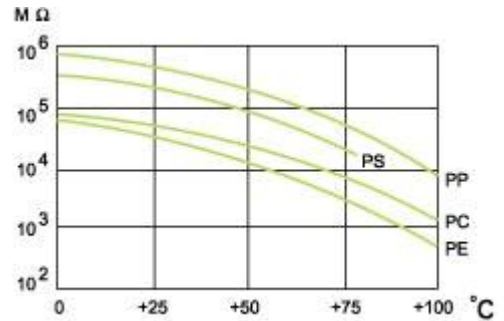
容量变化率与温度的关系



损耗角正切与温度的关系



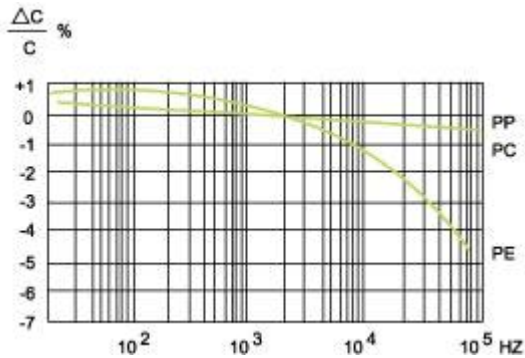
使用电压与温度的关系



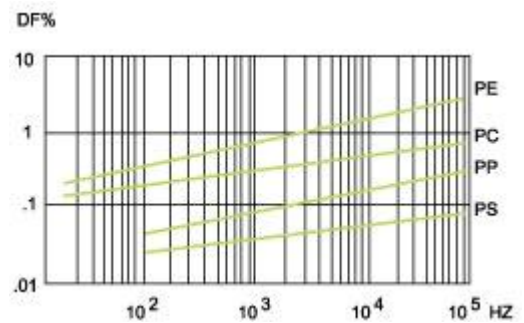
绝缘电阻与温度的关系

## 3. 频率性能

Frequency Characteristics



容量变化率与频率的关系



损耗角正切与频率的关系

## X-ON Electronics

Largest Supplier of Electrical and Electronic Components

*Click to view similar products for [Safety Capacitors](#) category:*

*Click to view products by [CRC](#) manufacturer:*

Other Similar products are found below :

[PME264NE5470MR04](#) [46KI3470DQM1K](#) [46KR410000M1M](#) [49AR410000B1M](#) [46KI333050M1K](#) [46KN333000M1M](#) [46KN422000P0M](#)  
[49AN3470ZB01M](#) [46KN347000M1M](#) [46KR422000M1K](#) [DE1E3KX472MJ4BN01F](#) [ECQ-U2A224MLC](#) [46KI3100DQM1M](#) [04068](#)  
[46KF268000M1M](#) [46KI3150NDM2M](#) [MKPX2R-1/400/10P27](#) [YP102271K050B20C6P](#) [YP102391K050BAND5P](#) [YP501101K040BAND5P](#)  
[YP102681K060B20C6P](#) [YP501121K040B20C6P](#) [YP501471K040B20C6P](#) [YP501102K050HAND5P](#) [YP500101K040B20C2P](#) [BX4002J](#)  
[GX2003C](#) [GX3009C](#) [GX3010](#) [GX3024C](#) [GX3045](#) [GX3045C](#) [GX3047](#) [GX3053](#) [GX3074C](#) [GX3083C](#) [GX3085C](#) [GX4015](#) [GX4015C](#)  
[GX4017](#) [GX4017-Z](#) [GX4018](#) [GX4045C](#) [GX4053J](#) [GX4056C](#) [GX4070C](#) [GX4089](#) [GX4100C](#) [GX4103J](#) [GX4115](#)