

600-6000-W0 - Leuchtdrucktasten-Vorsatz



Musterabbildung kann von Ihrem ausgewählten Artikel abweichen.

Montage

Einbauöffnung	Ø 16 mm
Bauform	erhaben
Einbautiefe	35 mm

Front

Frontabmessung	18 mm x 24 mm
Frontform	rechteckig
Frontrahmen Farbe	schwarz
Frontrahmen Material	Kunststoff

Allgemeine Attribute

Gewicht	0,005 kg
---------	----------

Bedien-/Anzeigeteil

Druckhaube Ausleuchtung	ausleuchtbar
-------------------------	--------------

IP-Schutzart

Frontschutzart	IP65
----------------	------

Vorsatz

Schaltfunktion	Rast oder Impuls
Gehäuse Farbe	schwarz
Gehäuse Material	Kunststoff

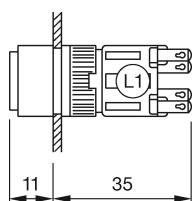
Schaltelement

Schaltsystem	Sprungschaltelement
--------------	---------------------

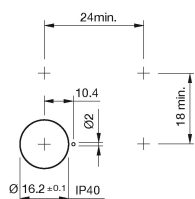
Funktion

Leuchtdrucktaste

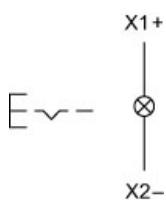
Abmessungen



Einbauöffnungen



Schaltschema



Hinweise

Rast- auf Impulsfunktion umstellbar, reversibel

Legende

Schaltfunktion: B = Impuls, C = Rast

X-ON Electronics

Largest Supplier of Electrical and Electronic Components

Click to view similar products for [Industrial Panel Mount Indicators / Switch Indicators](#) category:

Click to view products by [EAO](#) manufacturer:

Other Similar products are found below :

[LW1A-P1-GD](#) [LW1A-P1-W](#) [01-931.3](#) [01-152.025](#) [73.362.4028.0](#) [750-1520](#) [9001OA120](#) [A0142N5](#) [A3DT-500Y](#) [AL6M-LK3-R](#) [AL6M-P7P-A](#) [AOLQW-2B0600](#) [AP1M255-A](#) [APD106LN-G](#) [APD106LN-S](#) [APN1126-G](#) [APS122DN-W](#) [ASLWLD-G](#) [ASLWLD-R](#) [ATN2100](#) [AYLW4L-A](#) [18-237.035](#) [18-945](#) [HW1A-L1-GD](#) [HW1A-P2-GL](#) [HW1X-BM411-R](#) [HW2A-L1-GL](#) [HWAZ1N-OB](#) [PA2100/2](#) [PA2200/1](#) [PA2SHIELD](#) [PAMR25](#) [LA3P-1C03V-Y](#) [96-923.5](#) [A0244J2](#) [LSPD-120A](#) [LSPD-1Y](#) [LSPD-6A](#) [LSPD-6DA](#) [LSPD-6DW](#) [LSPD-6DY](#) [LSPD-6R](#) [LSPD-6W](#) [18-946](#) [AL6H-LK3-A](#) [AL6H-P4-JW](#) [AL6M-LK1-MG](#) [AP8M155-G](#) [APD106LN-W](#) [APN106L-O](#)