

HIGH VOLTAGE, LONG LIFE

高压长寿命品

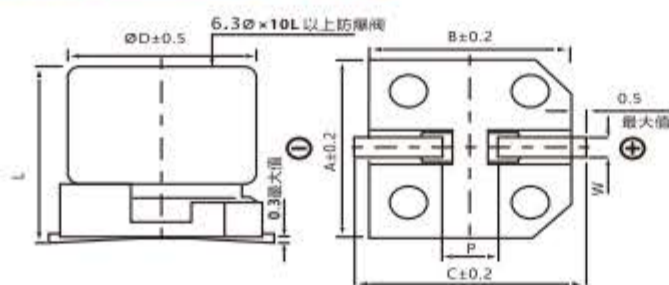
- Operating with wide temperature range $-40\sim+105^{\circ}\text{C}$
适用于 $-40\sim+105^{\circ}\text{C}$ 的宽温范围
- Load life of 5000 hours
负荷寿命5000 小时
- Comply with the RoHS directive
符合 RoHS 指令



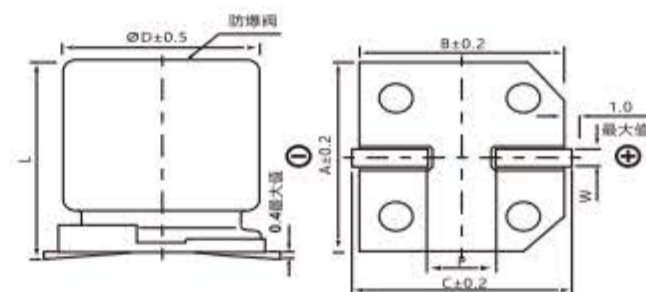
SPECIFICATIONS 特性表

Items 项目	Characteristics 主要特性									
Operation Temperature Range 使用温度范围	$-40 \sim +105^{\circ}\text{C}$									
Voltage Range 额定工作电压范围	160 ~ 450V									
Capacitance Range 静电容量范围	3.3 ~ 47 μF									
Capacitance Tolerance 静电容量允许偏差	$\pm 20\%$ at 120Hz, 20°C									
Leakage Current 漏电流	Leakage current $\leq 0.04\text{CV} + 100\mu\text{A}$, (after 5 minutes application of rated voltage) 漏电流 $\leq 0.04\text{CV} + 100\mu\text{A}$ (施加额定工作电压 5 分钟后)									
Dissipation Factor (tan δ) 损耗角正切	Measurement frequency 测试频率: 120Hz, Temperature 温度: 20°C									
	<table border="1"> <tr> <td>Rated Voltage (V) 额定工作电压</td> <td>160 ~ 250</td> <td>400, 450</td> </tr> <tr> <td>tan δ (max.) 最大损耗角正切</td> <td>0.15</td> <td>0.20</td> </tr> </table>	Rated Voltage (V) 额定工作电压	160 ~ 250	400, 450	tan δ (max.) 最大损耗角正切	0.15	0.20			
Rated Voltage (V) 额定工作电压	160 ~ 250	400, 450								
tan δ (max.) 最大损耗角正切	0.15	0.20								
Stability at Low Temperature 低温特性	Measurement frequency 测试频率: 120Hz									
	<table border="1"> <tr> <td>Rated Voltage (V) 额定工作电压</td> <td>160 ~ 250</td> <td>400, 450</td> </tr> <tr> <td>Impedance Ratio 阻抗比</td> <td>$Z(-25^{\circ}\text{C}) / Z(20^{\circ}\text{C})$</td> <td>3</td> </tr> <tr> <td>ZT/Z20 (max.)</td> <td>$Z(-40^{\circ}\text{C}) / Z(20^{\circ}\text{C})$</td> <td>6</td> </tr> </table>	Rated Voltage (V) 额定工作电压	160 ~ 250	400, 450	Impedance Ratio 阻抗比	$Z(-25^{\circ}\text{C}) / Z(20^{\circ}\text{C})$	3	ZT/Z20 (max.)	$Z(-40^{\circ}\text{C}) / Z(20^{\circ}\text{C})$	6
	Rated Voltage (V) 额定工作电压	160 ~ 250	400, 450							
Impedance Ratio 阻抗比	$Z(-25^{\circ}\text{C}) / Z(20^{\circ}\text{C})$	3								
ZT/Z20 (max.)	$Z(-40^{\circ}\text{C}) / Z(20^{\circ}\text{C})$	6								
Load Life 高温负荷特性	After 5000 hours application of the rated voltage at 105°C , they meet the characteristics listed below. 在 105°C 环境中施加额定工作电压5000 小时后, 电容器的特性符合下表的要求。									
	<table border="1"> <tr> <td>Capacitance Change 静电容量变化率</td> <td>Within $\pm 30\%$ of initial value 初始值的 $\pm 30\%$ 以内</td> </tr> <tr> <td>Dissipation Factor 损耗角正切</td> <td>200% or less of initial specified value 不大于规范值的200%</td> </tr> <tr> <td>Leakage Current 漏电流</td> <td>initial specified value or less 大于规范值</td> </tr> </table>	Capacitance Change 静电容量变化率	Within $\pm 30\%$ of initial value 初始值的 $\pm 30\%$ 以内	Dissipation Factor 损耗角正切	200% or less of initial specified value 不大于规范值的200%	Leakage Current 漏电流	initial specified value or less 大于规范值			
	Capacitance Change 静电容量变化率	Within $\pm 30\%$ of initial value 初始值的 $\pm 30\%$ 以内								
Dissipation Factor 损耗角正切	200% or less of initial specified value 不大于规范值的200%									
Leakage Current 漏电流	initial specified value or less 大于规范值									
Shelf Life 高温贮存特性	After leaving capacitors under no load at 105°C for 1000 hours, they meet the specified value for load life characteristics listed above. 在 105°C 环境中无负荷放置1000 小时后, 电容器的特性符合高温负荷特性中所列的规定值。									
Resistance to Soldering Heat 耐焊接热特性	After reflow soldering and restored at room temperature, they meet the characteristics listed below. 经过回流焊并冷却至室温后, 电容器的特性符合下表的要求。									
	<table border="1"> <tr> <td>Capacitance Change 静电容量变化率</td> <td>\pm Within 10% of initial value 初始值的 $\pm 10\%$ 以内</td> </tr> <tr> <td>Dissipation Factor 损耗角正切</td> <td>initial specified value or less 大于规范值</td> </tr> <tr> <td>Leakage Current 漏电流</td> <td>initial specified value or less 大于规范值</td> </tr> </table>	Capacitance Change 静电容量变化率	\pm Within 10% of initial value 初始值的 $\pm 10\%$ 以内	Dissipation Factor 损耗角正切	initial specified value or less 大于规范值	Leakage Current 漏电流	initial specified value or less 大于规范值			
	Capacitance Change 静电容量变化率	\pm Within 10% of initial value 初始值的 $\pm 10\%$ 以内								
Dissipation Factor 损耗角正切	initial specified value or less 大于规范值									
Leakage Current 漏电流	initial specified value or less 大于规范值									
Marking 标识	Black print on the case top. 铝壳顶部黑字印刷。									

Diagram of Dimensions 尺寸图



$\Phi D=6.3\sim 10$ 适用



$\Phi 12.5$ 以上适用

DIMENSIONS (Unit: mm) 尺寸表

DXL	6.3X10.5	8X10.5	10X10.5	10X13.5	12.5X13.5	12.5X16	16X16.5
A	6.6	8.3	10.3	10.3	13.0	13.0	17.0
B	6.6	8.3	10.3	10.3	13.0	13.0	17.0
C	7.2	9.2	11.2	11.2	13.7	13.7	18.0
P ± 0.2	2.0	3.1	4.4	4.4	4.4	4.4	6.4
L	10.5 ± 0.5	10.5 ± 0.5	10.5 ± 0.5	13.5 ± 0.5	13.5 ± 0.5	16 ± 0.5	16.5 ± 0.5

□ DRAWING(Unit:mm) 外形图



□ DIMENSIONS & MAXIMUM PERMISSIBLE RIPPLE CURRENT 规格尺寸及最大允许纹波电流

μF	WV Code 代码	160		200		250		400		450	
		2C		2D		2E		2G		2W	
1	010							6.3 × 10.5	28	8 × 10.5	32
1.5	1R5							6.3 × 10.5	36	8 × 10.5	40
2.2	2R2					6.3 × 10.5	56	6.3 × 10.5	44	10 × 10.5	50
3.3	3R3					6.3 × 10.5	68	8 × 10.5	52	10 × 10.5	72
3.9	3R9					8 × 10.5	82	8 × 10.5	64	10 × 13.5	84
4.7	4R7					8 × 10.5	96	10 × 10.5	84	10 × 13.5	96
5.6	5R6					10 × 10.5	106	10 × 10.5	96	12.5 × 13.5	116
6.8	6R8					10 × 10.5	126	10 × 13.5	114	12.5 × 13.5	128
8.2	8R2					10 × 13.5	135	10 × 13.5	122	16 × 16.5	140
10	100	10 × 10.5	90	10 × 10.5	110	10 × 13.5	145	12.5 × 13.5	136	16 × 16.5	160
12	120	10 × 10.5	95	10 × 10.5	120	10 × 13.5	150	12.5 × 13.5	156		
15	150	10 × 10.5	106	10 × 13.5	160	12.5 × 13.5	180	12.5 × 16	156	Case size 尺寸	Ripple current 纹波电流
22	220	10 × 13.5	140	12.5 × 13.5	180	12.5 × 13.5	200	16 × 16.5	186		

•Case size ØD×L(mm), ripple current (mA rms) at 105°C, 120Hz •尺寸ØD×L(mm), 纹波电流(mA rms)于105°C, 120Hz

□ FREQUENCY COEFFICIENT OF ALLOWABLE RIPPLE CURRENT 纹波电流频率补偿系数

Frequency 频率	50Hz	120Hz	300Hz	1KHz	10KHz~
Coefficient 系数	0.80	1.00	1.25	1.40	1.60

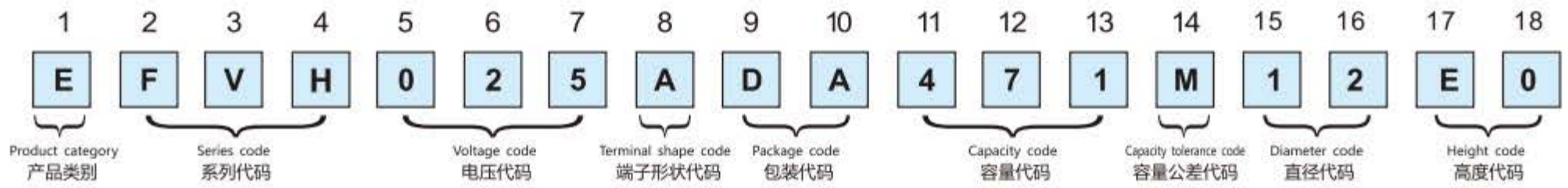
● The endurance of capacitors is reduced with internal heating produced by ripple current at the rate of halving the lifetime with every 10°C rise. When long life performance is required in actual use, the rms ripple current has to be reduced.

● 铝电解电容器由于在纹波电流叠加时自我发热，温度上升而老化，每升温10°C寿命减少一半；要想保持长寿命请在使用过程中降低纹波电流。

● Taping specifications are given in page 17 "Taping Specifications". 编带标准请参阅第 17 页 "编带标准"。

● Please refer to page 18 "Package Quantity" for the minimum package quantity. 最小包装数量请参阅第 18 页 "包装数量"。

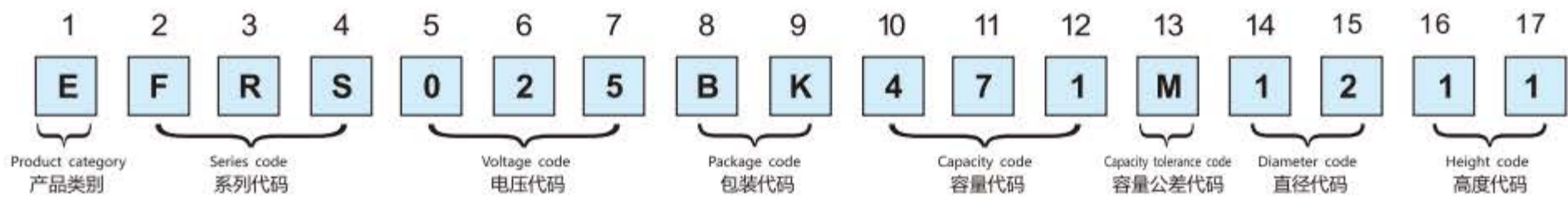
SMD EXPLANATION OF PART NUMBERS 贴片产品编码规则



(2, 3, 4)			(5, 6, 7)		(11, 12, 13)		(14)	(8)		(15, 16)		(17, 18)	
Series 系列	Voltage (w.v) 电压	Code 代码	Capacitance (uF) 静电容量	Code 代码	Cap. Tolerance (%) 容量允许	Code 代码	Tape 端子类型		Code 代码	Diameter (mm) 直径	Code 代码	Length (mm) 高度	Code 代码
FVE	4	4R0	0.1	0R1	± 10	K	No dummy terminal 无辅助端子		A	4	04	4.5	45
FVH	6.3	6R3	0.22	R22	± 20	M	With dummy terminal 有辅助端子		G	5	05	5.4	54
FVA	10	010	1	010						6.3	06	5.8	58
FVZ	16	016	4.7	4R7						8	08	6.5	65
FVR	25	025	10	100						10	10	7.7	77
FVL	35	035	47	470						12.5	12	10.2	A0
FVM	50	050	100	101						16	16	10.5	B0
FVU	63	063	470	471						18	18	13.5	E0
FVG	100	100	1000	102								16	G5
FVB	160	160	4700	472								16.5	H0
FVN	250	250	10000	103								21.5	N0
FVD	350	350											
FVC	400	400											

(9, 10)				
Packaging 包装要求	External diameter 纸盘外径	Fit size 适合尺寸	Code 代码	
Banding 编带	Paper tray 纸盘	380	∅D4~18	DA
	Glue tray 胶盘	330	∅D4~18	DB
	Blister box 吸塑盒	-	∅D12.5~18	TR

Radial EXPLANATION OF PART NUMBERS 插件产品编码规则



(2, 3, 4)			(5, 6, 7)		(10, 11, 12)		(13)	(8, 9)		(14, 15)		(16, 17)	
Series 系列	Voltage (w.v) 电压	Code 代码	Capacitance (uF) 静电容量	Code 代码	Cap. Tolerance (%) 容量允许	Code 代码	Packaging 包装形式		Code 代码	Diameter (mm) 直径	Code 代码	Length (mm) 高度	Code 代码
FRA	4	4R0	0.1	0R1	± 10	K	Long-legged bulk 长脚散装		BK	4	04	4.5	04
FRS	6.3	6R3	0.22	R22	± 20	M	Long-legged taping 长脚编带		BA	5	05	5.5	05
FRU	10	010	1	010						6.3	06	6.0	06
FRK	16	016	4.7	4R7						8	08	6.5	06
FBR	25	025	10	100						10	10	7.0	07
FBU	35	035	47	470						12.5	12	8.0	08
	50	050	100	101						16	16	10	10
	63	063	470	471						18	18	11	11
	100	100	1000	102								11.5	11
	160	160	4700	472								12	12
	250	250	10000	103								16	16
	350	350											
	400	400											

X-ON Electronics

Largest Supplier of Electrical and Electronic Components

Click to view similar products for [Aluminium Electrolytic Capacitors - SMD category](#):

Click to view products by [FOLLON manufacturer](#):

Other Similar products are found below :

[ULV2H4R7MNL1GS](#) [ULV2H1R8MNL1GS](#) [EMZA500ARA221MJA0G](#) [MAL214099813E3](#) [CA025M4R70REB-0405](#)

[UCX1V471MNQ1MS](#) [10SVP120M](#) [DV100M050C055ETR](#) [RVJ-50V101MH10U-R](#) [AEH1012471M016R](#) [MAL213967339E3](#)

[GVT1C337M0608CNVC](#) [EMK1EM331FB0D00R](#) [EMF1CM221FB0D00R](#) [EMF1CM331FB0D00R](#) [EMF1CM471FB0D00R](#)

[EMK1AM102GB0D00R](#) [EMK1HM221GB0D00R](#) [DV221M6R3E055ETR](#) [DV221M025E077ETR](#) [RV331M025F105ETR](#) [RVT1A101M0505](#)

[GVZ1H101M0607](#) [CK1E100M0405](#) [GVM1E331M0607](#) [VT10UF100V167RV0127](#) [VT100UF16V167RV0124](#) [CS100UF35V167RV0155](#)

[CK220UF16V167RV0142](#) [VT10UF16V167RV0128](#) [VT22UF35V167RV0131](#) [CS470UF10V167RV0150](#) [CK100UF16V167RV0138](#)

[CK220UF10V167RV0141](#) [RVT330UF25V167RV0055](#) [VT470UF16V167RV0135](#) [CS100UF10V167RV0144](#) [126RV0017](#)

[VT47UF35V167RV0137](#) [CS220UF35V167RV0148](#) [126RV0010](#) [126RV0009](#) [VT220UF25V167RV160](#) [VT220UF16V167RV0088](#)

[126RV0012](#) [126RV0011](#) [126RV0013](#) [126RV0018](#) [126RV0008](#) [126RV0015](#)