



NT90(50A/60A)

32.5 × 27.6 × 20.5

UL us E160644 R50126373
 ccc 13002098872

特点

- 50A/60A触点切换能力。
- 在70°C 下温升<80K。
- 50A 脚宽1.8mm、3.3mm两种可供选择, 60A脚宽3.3mm。
- 可直接焊接在印刷线路板中。
- 用于光伏电源、UPS电源、充电桩、电动汽车、电子设备、空调等大电流切换电路。

订货信息

NT90 **R** **50** **A** **S** **24** **S** **F** **.9**
 1 2 3 4 5 6 7 8 9

1 型号: NT90	6 线圈额定电压(V): DC:5,6,9,12,15,18,24,48
2 引出端: R: 不带6号脚; 无:带6号脚; W:3.3mm	AC:24,110,220,240,277
3 负载: 50:50A; 60:60A	7 触点材料: S:AgSnO ₂
4 触点形式: A:1A; C:1C	8 耐热等级: F:155°C
5 封装形式: S:耐清洗式; E:耐焊剂式	9 线圈功耗: .9:0.9W; 无:1.5W,2.7VA

触点数据

触点形式	1A(SPSTNO) 1C(SPDT(B-M))	
触点材料	AgSnO ₂	
触点负载 (阻性)	NO:50A/240VAC;NC:35A/240VAC; 马达负载: 2HP 250VAC; TV-8 NO:60A/240VAC;NC:35A/240VAC(NT90W)	
最大切换功率	14400VA	
最大切换电压	280VAC	最大切换电流:60A
接触电阻	≤ 30mΩ	IEC 61810-7中第4.12条
寿命	电气	5 × 10 ⁴ (50A/277VAC,阻性负载,40°C, 1s通9s断) 6 × 10 ³ (50A/277VAC,阻性负载,85°C, 1s通9s断) 1 × 10 ⁴ (60A/240VAC,阻性负载,40°C, 1s通9s断) IEC 61810-7中第4.30条
	机械	1 × 10 ⁷ IEC 61810-7中第4.31条

线圈参数

触点功耗	直流线圈	交流线圈
	0.9W, 1.5W	2.7VA

线圈规格

线圈参数 (DC)								
规格序号	线圈电压 VDC		线圈电阻 Ω ±10%	吸合电压 VDC(最大) (额定电压的75%)	释放电压 VDC(最小) (额定电压的30%)	线圈功耗 W	动作时间 ms	释放时间 ms
	额定	最大						
005-900	5	6.5	28	3.75	0.5	0.9	≤15	≤10
006-900	6	7.8	40	4.50	0.6			
009-900	9	11.7	90	6.75	0.9			
012-900	12	15.6	160	9.00	1.2			
015-900	15	19.5	250	10.25	1.5			
018-900	18	23.4	360	13.50	1.8			
024-900	24	31.2	640	18.00	2.4			
048-900	48	62.4	2560	36.00	4.8			
005-1500	5	6.5	16.7	3.75	0.5	1.5	≤15	≤10
006-1500	6	7.8	24	4.50	0.6			
009-1500	9	11.7	54	6.75	0.9			
012-1500	12	15.6	96	9.00	1.2			
015-1500	15	19.5	150	10.25	1.5			
018-1500	18	23.4	216	13.50	1.8			
024-1500	24	31.2	384	18.00	2.4			
048-1500	48	62.4	1536	36.00	4.8			

注意: 1. 使用的线圈电压低于线圈额定电压时将会损害继电器的工作。
 2. 吸合、释放电压仅供检测用, 不是设计的使用指标。

NT90(50A/60A)

线圈参数

线圈参数 (AC)									
规格序号	线圈电压 VAC		额定电流 mA	线圈电阻 $\Omega \pm 10\%$	吸合电压 VAC(最大) (额定电压的75%)	释放电压 VAC(最小) (额定电压的30%)	线圈功耗 VA	动作时间 ms	释放时间 ms
	额定	最大							
024AC-2700	24	28.8	112.5	96	18	7.2	2.7VA	—	—
110AC-2700	120	132	22.5	2320	90	36			
220AC-2700	220	264	12.3	9500	165	66			
240AC-2700	240	288	11.3	11600	180	72			
277AC-2700	277	332	9.7	15600	208	83			

技术特性

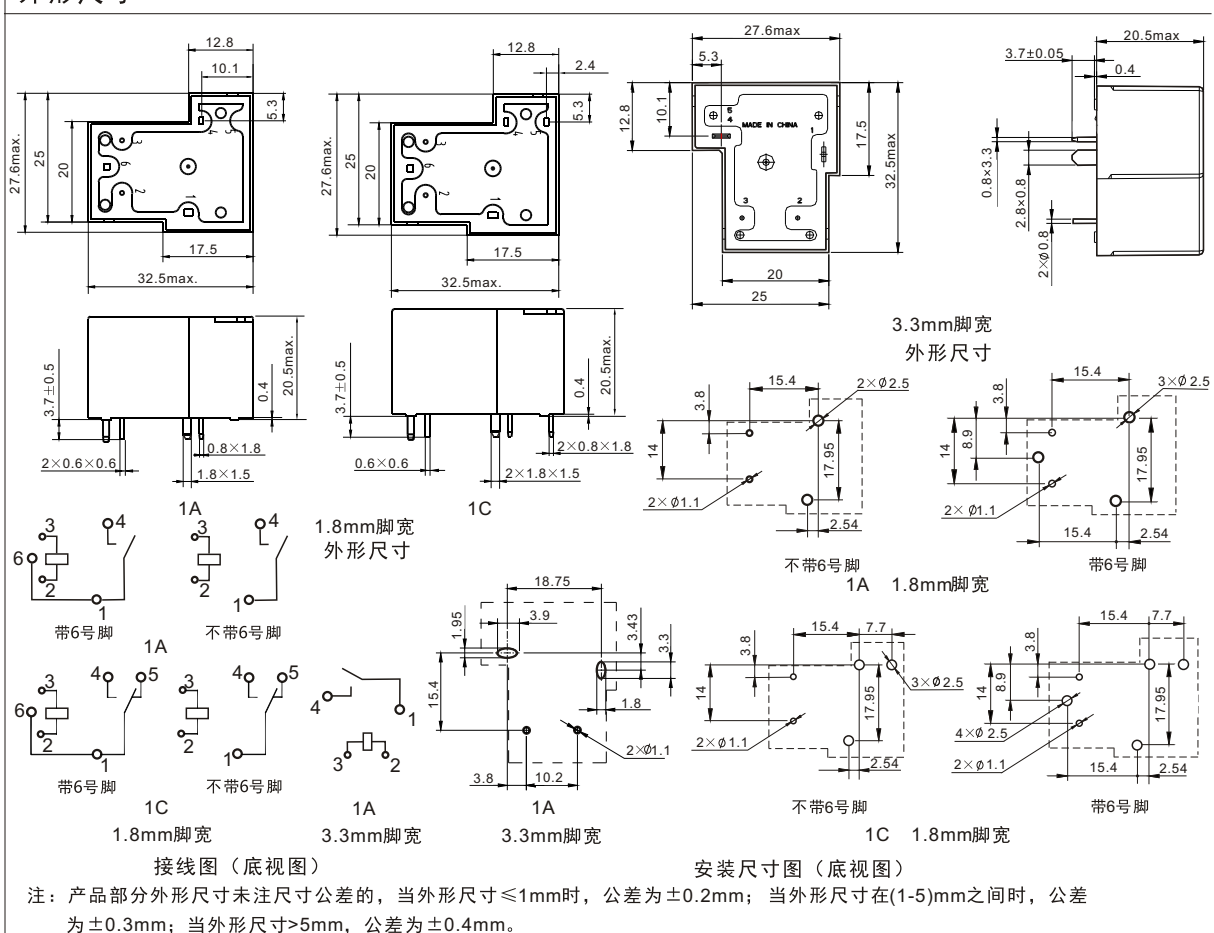
绝缘电阻	最小1000M Ω (500VDC)	IEC 61810-7中第4.11条
介质耐压 断开触点间 触点与线圈间	50Hz 1500V 50Hz 2500V 4000V(不带6号脚)*	IEC 61810-7中第4.9条 IEC 61810-7中第4.9条
耐冲击	强度: 980m/s ² 11ms	IEC 61810-7中第4.26条
	稳定性: 98m/s ² 11ms	IEC 61810-7中第4.26条
抗振性	10Hz~55Hz 双振幅 1.5mm	IEC 61810-7中第4.28条
引出端强度	10N	IEC 61810-7中第4.24条
环境温度	-55°C~85°C	
相对湿度	5%~85%	IEC 61810-7中第4.16条
质(重)量	30g	IEC 61810-7中第4.7条

*: 客户订购4000V需跟业务员联系。

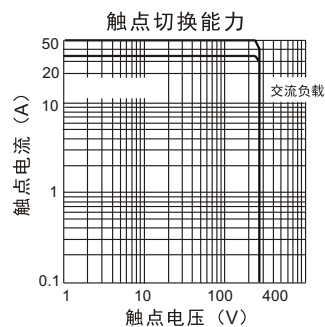
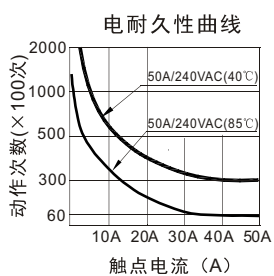
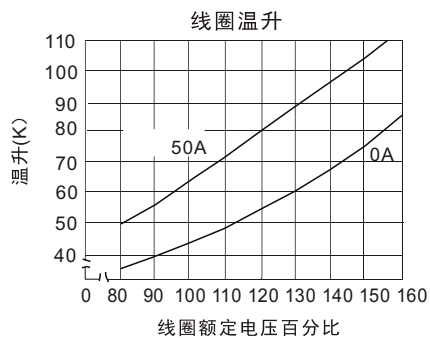
安全认证

安全认证	UL&CUR	TiV	CQC
负载	NO: 50A/240VAC,277VAC 85°C NC: 35A/240VAC,277VAC 40°C	NO:50A/240VAC 40°C NC:35A/240VAC 40°C	NO:50A/240VAC 40°C NC:35A/240VAC 40°C

外形尺寸



参考数据



X-ON Electronics

Largest Supplier of Electrical and Electronic Components

Click to view similar products for [General Purpose Relays](#) category:

Click to view products by [Forward Relay](#) manufacturer:

Other Similar products are found below :

[PCN-105D3MH,000](#) [59641F200](#) [5JO-1000CD-SIL](#) [5X827E](#) [5X837F](#) [5X840F](#) [5X842F](#) [5X848E](#) [LY2N-AC120](#) [LY2-US-AC120](#) [M115C60](#)
[M115N010](#) [M115N0150](#) [603-12D](#) [60HE1-5DC](#) [60HE2S-12DC](#) [61211T0B4](#) [61212T400](#) [61222Q400](#) [61243B600](#) [61243C500](#) [61243Q400](#)
[61311BOA2](#) [61311BOA6](#) [61311BOA8](#) [61311C0A2](#) [61311COA1](#) [61311COA6](#) [61311F0A2](#) [61311QOA1](#) [61311QOA4](#) [61311T0D6](#)
[61311TOA6](#) [61311TOA7](#) [61311TOB3](#) [61311TOB4](#) [61311U0A6](#) [61312Q600](#) [61312T400](#) [61312T600](#) [61313U200](#) [61313U400](#) [61322T400](#)
[61332C400](#) [61343C200](#) [61343C600](#) [61343Q200](#) [61343T100](#) [61343T200](#) [61343T400](#)