


产品规格书


100mW 小体积 工业级 无线收发模块



RF4432PRO



RF4432X1



RF4432

目 录

一、 产品描述.....	3
二、 产品特点.....	3
三、 应用领域.....	4
四、 性能参数.....	4
五、 典型应用电路.....	4
六、 脚位定义.....	5
七、 通讯天线.....	7
八、 机械尺寸（单位：mm）.....	7
九、 产品订购信息.....	9
十、 常见问题.....	9
附录 1：炉温曲线图.....	10
附录 2：功能演示版.....	11

注：文档修订记录

历史版本号	发布时间	修改内容
V1.0	2013-10-16	初次发布
V2.0	2016-8-5	排版更改
V2.1	2018-12-13	脚位描述更正
V3.0	2020-11	多型号整合
V3.1	2022-6	脚位描述更正

一、 产品描述

我司基于 Silicon Lab 的 si4432 芯片开发出三款不同封装尺寸的模块：RF4432PRO、RF4432 和 RF4432X1，以便满足不同客户的需求。我们推荐客户选择抗干扰性能最好的 RF4432PRO 模块。这几款模块都具有极低的接收灵敏度(-121 dBm),再加上业界领先的+20 dBm 的输出功率能保证扩大范围和提高链路性能。

此系列模块严格使用无铅工艺生产和测试，符合 RoHS、Reach 的标准。并且 RF4432PRO 还为客户提供了 CE 认证版本，可以满足客户产品的不同需求，客户在做整机认证的时候可以引用我们的认证。从而极大地节省时间和降低费用。


模块型号	工作频段	封装	认证
RF4432PRO	315/433/490/868/915MHz 可定制 240-930MHz	带屏蔽罩 天线单独一边设计	有 CE 版本
RF4432	315/433/490/868/915MHz 可定制 240-930MHz	不带屏蔽罩 天线单独一边设计	无
RF4432X1	315/433/490/868/915MHz 可定制 240-930MHz	不带屏蔽罩 两边出脚 对称设计	无

二、 产品特点

- 频率范围：315/433/470/868/915MHz
(可定制 240-930MHz)
- 灵敏度：-121dBm
- 最大输出功率：20dBm
- 30mA@+13dBm (发射)
- 数据传输率：0.123-256Kbps
- FSK, GFSK 和 OOK 调制模式
- 1.8-3.6 V 供电
- 超低耗关机模式
- 数字接收信号强度指示 (RSSI)
- 定时唤醒功能
- 天线自动匹配及双向开关控制
- 可配置数据包结构
- 前同步信号检测
- 64 字节收发数据寄存器 (FiFo)
- 低电能检测
- 温度感应和 8 位模数转换器
- 工作温度范围：-40 ~ +85° C
- 集成稳压器
- 跳频功能
- 上电复位功能
- 内置晶体调整功能


六、脚位定义

➤ RF4432PRO & RF4432 模块的脚位定义如下所示：



脚位编号	引脚定义	描述
1	GND	接电源地
2	GPIO0	模块内部已接发射开关的控制脚
3	GPIO1	模块内部已接接收开关的控制脚
4	GPIO2	直接连芯片的 GPIO2 引脚
5	VCC	接电源正极 3.3V
6	SDO	0~VDD V 数字输出，提供了对内部控制寄存器的串行回读功能
7	SDI	串行数据输入。0~VDD V 数字输入。该引脚为 4 线串行数据串行数据流总线。
8	SCLK	串行时钟输入。0~VDD V 数字输入。该引脚提供了 4 线串行数据时钟功能。
9	nSEL	串行接口选择输入引脚。0~VDD V 数字输入。这个引脚为 4 线串行数据总线提供选择/使能功能，这个信号也用于表示突发读/写模式。
10	nIRQ	中断输出引脚
11	SDN	关闭输入引脚。0~VDD V 数字输入。在除关机模式的所有模式 SDN=0。当 SDN=1 时芯片将被彻底关闭并且寄存器的内容将丢失。
12	GND	接电源地
13	GND	接电源地
14	ANT	接 50 欧的同轴天线


➤ RF4432X1 模块的脚位定义如下所示



脚位编号	引脚定义	描述
1	ANT	接 50 欧的同轴天线
2	GND	接电源地
3	RX_ANT	发射天线开关控制脚
4	TX_ANT	接收天线开关控制脚
5	VCC	接电源正极 3.3V
6	GPIO0	直接连芯片的 GPIO0 引脚
7	GPIO1	直接连芯片的 GPIO1 引脚
8	GPIO2	直接连芯片的 GPIO2 引脚
9	GND	接电源地
10	SDO	0~VDD V 数字输出，提供了对内部控制寄存器的串行回读功能
11	SDI	串行数据输入。0~VDD V 数字输入。该引脚为 4 线串行数据串行数据流总线。
12	SCLK	串行时钟输入。0~VDD V 数字输入。该引脚提供了 4 线串行数据时钟功能。
13	nSEL	串行接口选择输入引脚。0~VDD V 数字输入。这个引脚为 4 线串行数据总线提供选择/使能功能，这个信号也用于表示突发读/写模式。
14	nIRQ	中断输出引脚
15	SDN	关闭输入引脚。0~VDD V 数字输入。在除关机模式的所有模式 SDN=0。当 SDN=1 时芯片将被彻底关闭并且寄存器的内容将丢失。
16	GND	接电源地

七、 通讯天线

天线是通信系统的重要组成部分，其性能的好坏直接影响通信系统的指标，模块要求的天线阻抗为 50 欧姆。通用的天线有弹簧天线，也可通过 SMA 转接直头/弯头/折叠棒状，小吸盘等，用户可以根据自身的应用环境来选购天线，为使模块处于最佳工作状态，推荐使用本司提供的天线。

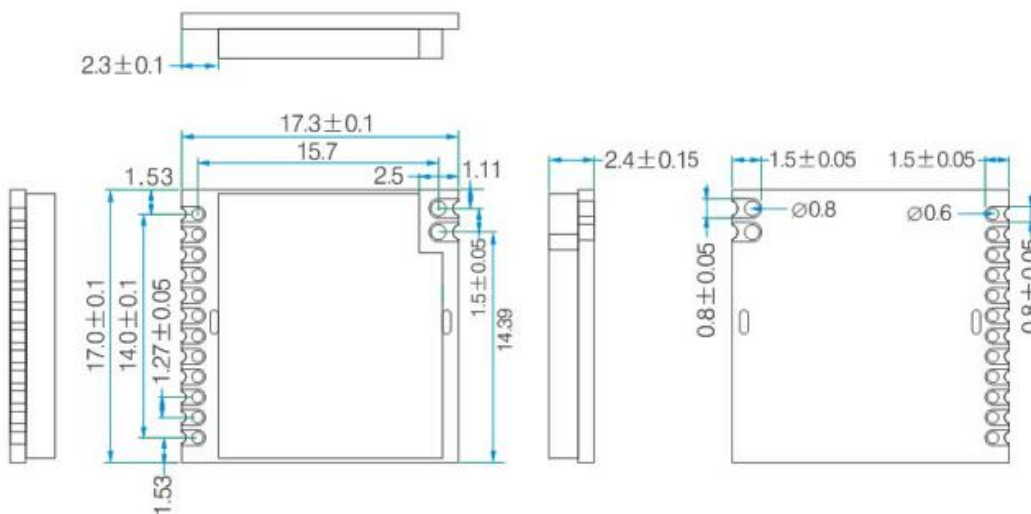


★ 天线使用过程中应遵循以下原则以保证模块最佳的通讯距离：

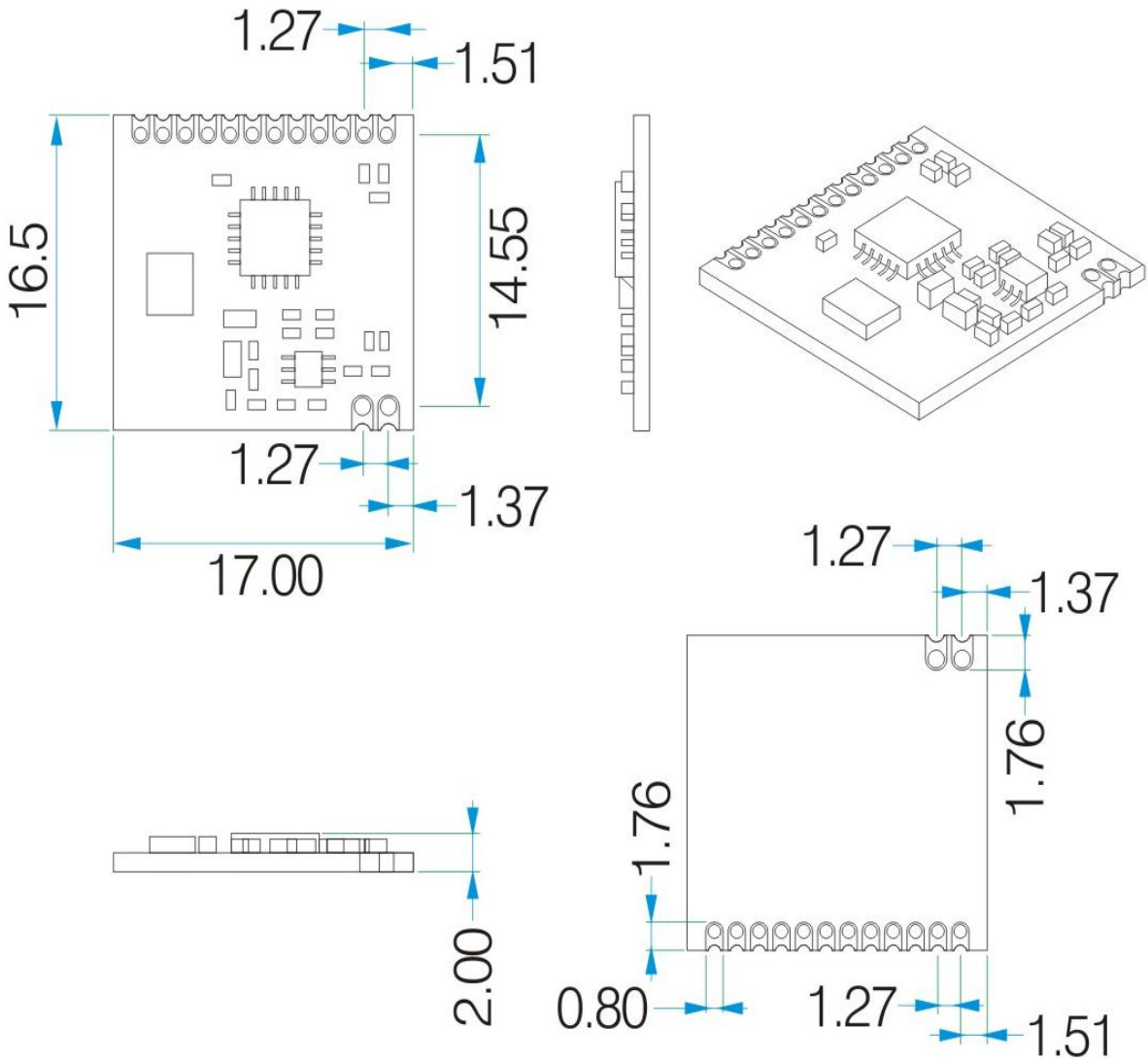
- 天线尽量不要贴近地表面，周边最好远离障碍物；
- 如选购的是吸盘天线，引线尽可能拉直，吸盘底座需吸附在金属物体上；

八、 机械尺寸（单位：mm）

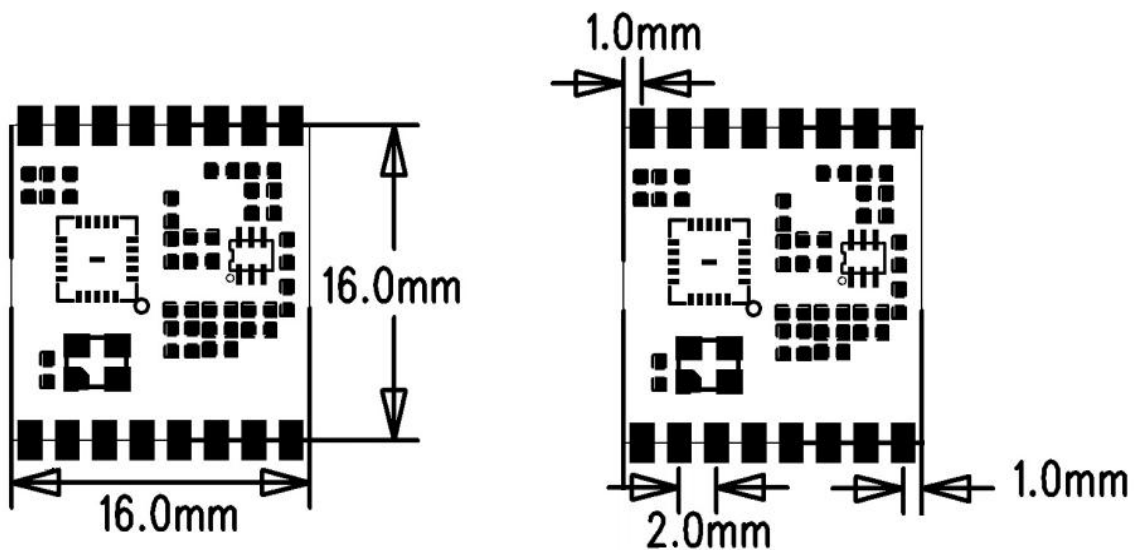
➢ RF4432Pro 的尺寸如下：



➤ RF4432 的尺寸如下:



➤ RF4432X1 的尺寸如下:



九、 产品订购信息

例如：如果客户需要带屏蔽罩 433MHz 频段的模块，那订单型号为：RF4432PRO-433.

订单型号	产品类型
RF4432PRO-433	带屏蔽罩，模块工作中心频段为 433MHz
RF4432PRO-433-CE	带屏蔽罩，模块工作中心频段为 433MHz，过 CE 认证版本
RF4432PRO-490	带屏蔽罩，模块工作中心频段为 490MHz
RF4432PRO-868	带屏蔽罩，模块工作中心频段为 868MHz
RF4432PRO-868-CE	带屏蔽罩，模块工作中心频段为 868MHz，过 CE 认证版本
RF4432PRO-915	带屏蔽罩，模块工作中心频段为 915MHz
RF4432-433	不带屏蔽罩，模块工作中心频段为 433MHz
RF4432-490	不带屏蔽罩，模块工作中心频段为 490MHz
RF4432-868	不带屏蔽罩，模块工作中心频段为 868MHz
RF4432-915	不带屏蔽罩，模块工作中心频段为 915MHz
RF4432X1-433	两边对称封装，不带屏蔽罩，模块工作中心频段为 433MHz
RF4432X1-490	两边对称封装，不带屏蔽罩，模块工作中心频段为 490MHz
RF4432X1-868	两边对称封装，不带屏蔽罩，模块工作中心频段为 868MHz
RF4432X1-915	两边对称封装，不带屏蔽罩，模块工作中心频段为 915MHz

十、 常见问题

a) 为何模块之间不能正常通讯？

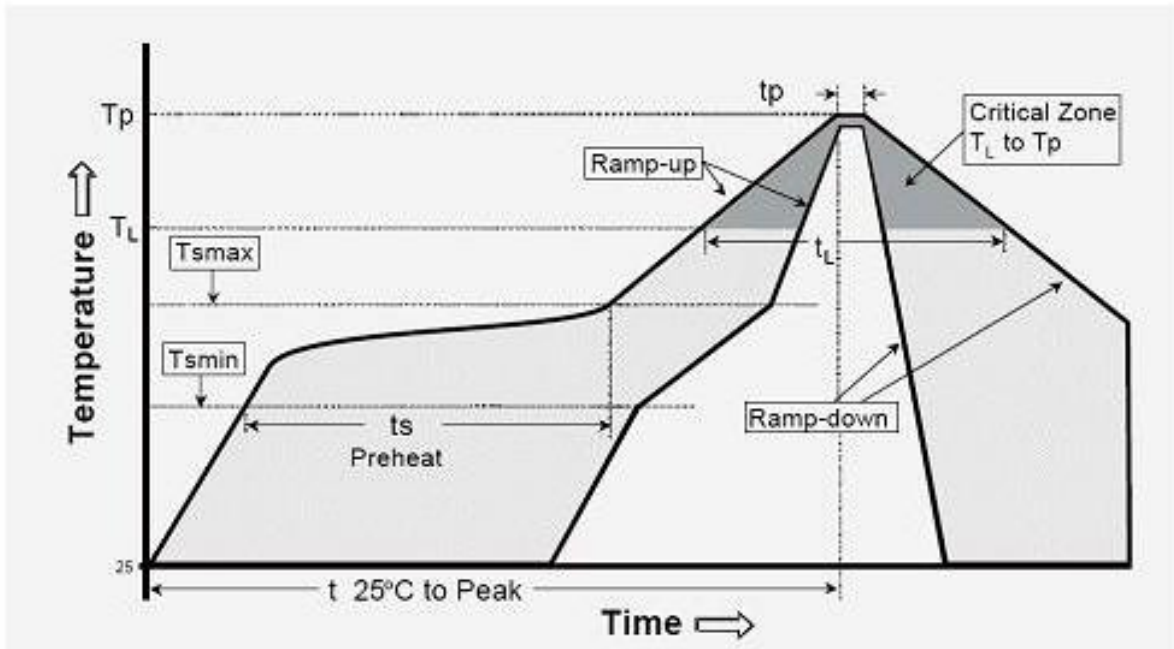
- 1) 电源连接错误，模块未正常工作；
- 2) 检查各个模块的频段以及其他 RF 参数是否设置一致；
- 3) 模块是否损坏。

b) 为何传输距离不远？

- 1) 电源纹波过大；
- 2) 天线类型不匹配或安装不正确；
- 3) 周边同频干扰；
- 4) 周边环境恶劣，有强干扰源。

附录 1: 炉温曲线图


We recommend you should obey the IPC related standards in setting the reflow profile:



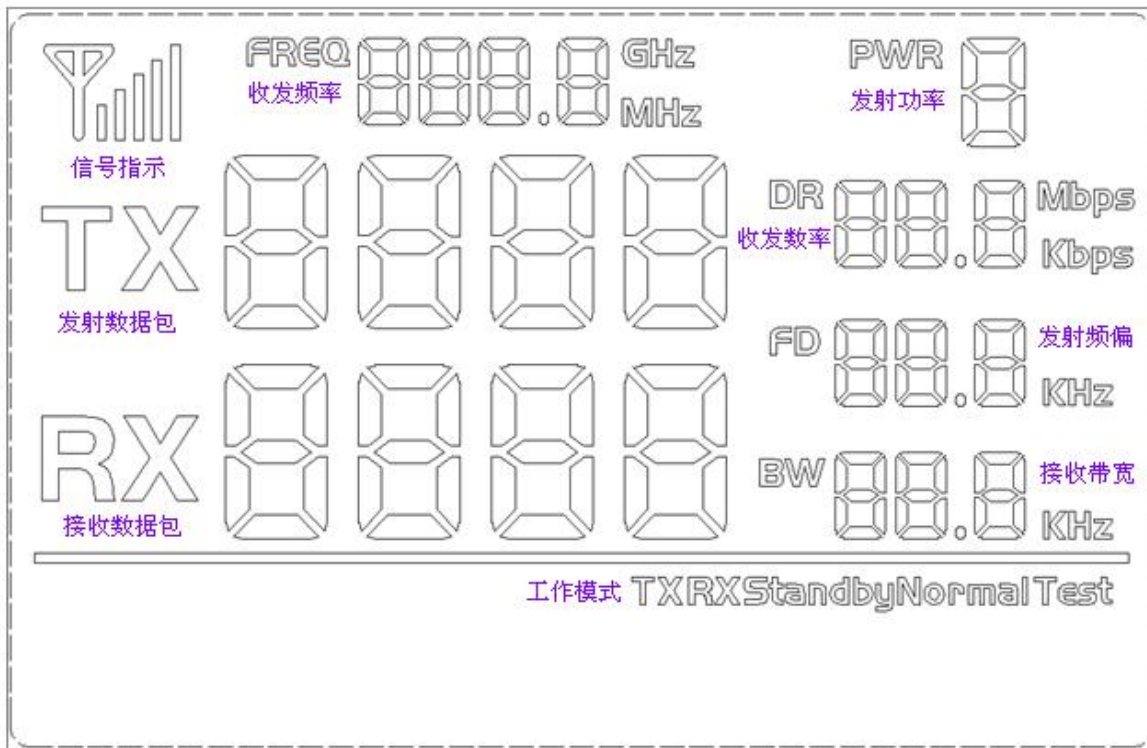
IPC/JEDEC J-STD-020B the condition for lead-free reflow soldering	big size components (thickness $\geq 2.5\text{mm}$)
The ramp-up rate (T_L to T_p)	3°C/s (max.)
preheat temperature	
- Temperature minimum (T_{smin})	150°C
- Temperature maximum (T_{smax})	200°C
- preheat time (t_s)	$60\sim 180\text{s}$
Average ramp-up rate (T_{smax} to T_p)	3°C/s (Max.)
- Liquidous temperature (T_L)	217°C
- Time at liquidous (t_L)	$60\sim 150$ second
peak temperature (T_p)	$245\pm 5^\circ\text{C}$

附录 2：功能演示版

模块配有标准的 DEMO 演示版，以供客户调试程序、测试距离等。如下图所示：
供电电压范围：3.3V~6.0V



LCD 界面如下所示：



用户可通过按键设置频率、功率、收发速率等参数。

➤ **工作模式：**

- 1) 正常发射模式：定时发送数据包（在设置模式下，暂不发送数据包）；
- 2) 正常接收模式：上电进入接收状态，接收数据包，并将正确接收到的数据包再发出；
- 3) 常发射模式：模块处于常发状态；
- 4) 常接受模式：模块处于常接收状态（不转发数据）；
- 5) 休眠模式：RF 模块处于 **standby** 状态。

➤ **按键操作：**

1) SET 按键

按键进入设置模式，如设置最后一项参数，则按键跳出设置模式。

2) UP /Down 按键

在设置模式下，按键修改相应的设置参数。

注：内部带有 FLASH，所有设置的参数掉电均可保存。

X-ON Electronics

Largest Supplier of Electrical and Electronic Components

Click to view similar products for [RF Modules](#) category:

Click to view products by [G-NiceRF](#) manufacturer:

Other Similar products are found below :

[2221706-1](#) [RAD-900-DAIO6](#) [650200791G](#) [650200714G](#) [RFM95PW-915S2](#) [VG2389S433N0S1](#) [VG6244S580X0M1](#) [RC-WLE5-868-HA](#)
[RFM219BW-868S2](#) [E49-900M20S](#) [E01-2G4M27SX](#) [DL-297LDA-S](#) [DL-24PA-C](#) [DL-Si24R1-A](#) [VG3411S433N0S1](#) [HY831S](#) [TR1101](#)
[VG4130S433N0S1](#) [VG4142T868N0M1](#) [VG3411S915N0S1](#) [E310-433T23S](#) [E43-900T13S3](#) [E07-400MM10S](#) [DL-PAN3029-S-915S](#) [DL-](#)
[PAN3029-S-433S](#) [E01C-2G4M11S](#) [DL-PAN3029-S-868S](#) [E70-433MT14S](#) [E03-2G4M10S](#) [E01C-ML01S](#) [E610-433T20S](#) [E610-](#)
[DTU\(433C30\)](#) [E01-2G4M13S](#) [E30-400M20S\(4463\)](#) [E49-400M30S](#) [E31-230T27D](#) [E41-400M20S](#) [E07-900MM10S](#) [E01-2G4M20S1B](#) [E70-](#)
[900T14S](#) [E01C-ML01D](#) [E49-400T30S](#) [E30-170T27D](#) [E62-433T30D](#) [E21-400G30S](#) [E07-900T10S](#) [E04-400M16S](#) [E01-ML01DP4](#) [E610-](#)
[433T30S](#) [E29-400M22S](#)