

典型性能

- 超宽范围输入(2:1),输出 10W
- 转换效率 86%(Typ)
- 隔离电压 1500Vdc
- 待机功耗:0.3W(典型值)
- 超快速启动:100ms(典型值)
- 工作温度范围: -40°C~+85°C
- 输出短路, 过流保护
- 金属外壳, 输出纹波低
- 国际标准引脚, PCB 板直插安装

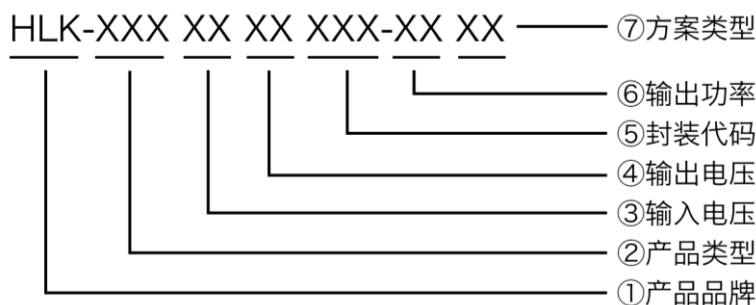
10W, 超宽电压输入, 隔离稳压单路/双路,
DIP 封装, DC-DC 模块电源



RoHS

VR(A)B_LD-10WR3 系列产品输出功率为 10W, 2:1 宽电压输入范围, 效率高达 86%, 1500VDC 的常规隔离电压, 允许工作温度-40°Cto+85°C, 具有输出过流、短路保护功能, 广泛应用于医疗、工控、电力、仪器仪表、通信、铁路等领域。

产品编码规则



产品选型表

认证	产品型号 ^①	输入电压范围 (Vdc)		输出电压/电流		纹波与噪声	最大容性负载	效率@满载
		标称值 ^② (范围值)	最大值	输出电压	输出电流 (mA)	满载 (mVp-p) (TPY/Max.)	μF Max.	% (Min/T)
	VRB1203LD-10WR3	12 (9~18)	25	3.3	2000/0	50/80	4700	75/77
	VRB1205LD-10WR3			5	2000/0	50/80	2200	76/78
	VRB1212LD-10WR3			12	833/0	50/80	1500	80/82
	VRB1215LD-10WR3			15	666/0	50/80	1000	81/83
	VRB1224LD-10WR3			24	416/0	50/80	470	82/84
	VRA1205LD-10WR3			±5	±1000/0	30/50	1000	76/78
	VRA1212LD-10WR3			±12	±416/0	50/80	800	80/82
	VRA1215LD-10WR3			±15	±333/0	50/80	470	81/83
	VRA1224LD-10WR3			±24	±208/0	50/80	220	82/84
	VRB2403LD-10WR3			24 (18~36)	40	3.3	2000/0	50/80
	VRB2405LD-10WR3	5	2000/0			50/80	2200	76/78
	VRB2412LD-10WR3	12	833/0			50/80	1500	81/83
	VRB2415LD-10WR3	15	666/0			50/80	1000	83/85
	VRB2424LD-10WR3	24	416/0			50/80	470	84/86

VRA2405LD-10WR3			±5	±1000/0	50/80	1000	76/78
VRA2412LD-10WR3			±12	±416/0	50/80	800	81/83
VRA2415LD-10WR3			±15	±333/0	50/80	470	83/85
VRA2424LD-10WR3			±24	±208/0	50/80	220	84/86
VRB4803LD-10WR3	48 (36-72)	80	3.3	2000/0	50/80	4700	75/77
VRB4805LD-10WR3			5	2000/0	50/80	2200	76/78
VRB4812LD-10WR3			12	833/0	50/80	1500	81/83
VRB4815LD-10WR3			15	666/0	50/80	1000	83/85
VRB4824LD-10WR3			24	416/0	50/80	470	84/86
VRA4805LD-10WR3			±5	±1000/0	50/80	1000	76/78
VRA4812LD-10WR3			±12	±416/0	50/80	800	81/83
VRA4815LD-10WR3			±15	±333/0	50/80	470	83/85
VRA4824LD-10WR3			±24	±208/0	50/80	220	84/86
VRB1D03LD-10WR3			110 (72-144)	180	3.3	2000/0	50/80
VRB1D05LD-10WR3	5	2000/0			50/80	2200	76/78
VRB1D12LD-10WR3	12	833/0			50/80	1500	81/83
VRB1D15LD-10WR3	15	666/0			50/80	1000	83/85
VRB1D24LD-10WR3	24	416/0			50/80	470	84/86
VRA1D05LD-10WR3	±5	±1000/0			50/80	1000	76/78
VRA1D12LD-10WR3	±12	±416/0			50/80	800	81/83
VRA1D15LD-10WR3	±15	±333/0			50/80	470	83/85
VRA1D24LD-10WR3	±24	±208/0			50/80	220	84/86

测试条件：如无特殊指定，所有参数测试均在标称输入电压、纯阻性额定负载及 25°C 室温环境下测得。

输入特性

项目	工作条件	Min	Typ.	Max.	单位	
输入电流 (满载/空载)	12VDC 标称输入系列压	3.3V 输出	--	714/25	733/42	mA
		5.0V 输出	--	1067/25	1096/42	
		12.0V 输出	--	845/25	867/42	
		15.0V 输出	--	1003/25	1028/42	
		24.0V 输出	--	911/25	1015/42	
	24VDC 标称输入系列	3.3V 输出	--	357/13	366/21	
		5.0V 输出	--	533/13	548/21	
		12.0V 输出	--	423/13	434/21	
		15.0V 输出	--	502/13	514/21	
		24.0V 输出	--	455/13	508/21	
	48VDC 标称输入系列	3.3V 输出	--	179/7	183/11	
		5.0V 输出	--	267/7	274/11	
		12.0V 输出	--	212/7	217/11	
		15.0V 输出	--	251/7	257/11	
		24.0V 输出	--	228/7	148/11	
		110VDC 标称输入系列	3.3V 输出	--	78/3	

		5.0V 输出	--	116/3	119/5	
		12.0V 输出	--	109/3	111/5	
		15.0V 输出	--	209/3	214/5	
		24.0V 输出	--	105/3	107/5	
反射纹波电流	12VDC 标称输入系列	--	60	--		mA
	24VDC 标称输入系列	--	40	--		
	48VDC 标称输入系列	--	30	--		
	110VDC 标称输入系列	--	20	--		
冲击电压 (Isec.max)	12VDC 标称输入系列	-0.	--	30		VDC
	24VDC 标称输入系列	-0.	--	50		
	48VDC 标称输入系列	-0.	--	100		
	110VDC 标称输入系列	-0.	--	200		
启动电压	12VDC 标称输入系列	--	--	9		VDC
	24VDC 标称输入系列	--	--	18		
	48VDC 标称输入系列	--	--	36		
	110VDC 标称输入系列	--	--	72		
输入欠压保护	12VDC 标称输入系列	--	--	--		mS
	24VDC 标称输入系列	--	--	--		
	48VDC 标称输入系列	--	--	--		
	110VDC 标称输入系列	--	--	--		
启动时间	标称输入电压和恒阻负载	-	100	-		
输入滤波器类型		PI 型				
热插拔		不支持				
遥控端 (Ctrl) *	模块开启	Ctrl 悬空或接 TTL 高电平 (3.5-12VDC)				
	模块关端	Ctrl 接 GND 或低电平 (0-1.2VDC)				
	关断时输入电流	-	0	1		mA

注：*Ctrl 控制引脚的电压是相对于输入引脚 GND，该系列产品无此功能。

输出特性

项目	工作及测试条件	+Vo1			-Vo2		
		Min.	Typ.	Max.	Min.	Typ.	Max.
输出负载	负载百分比	0%	-	100%	0%	-	100%
输出电压精度		-	±1.0%	±2.0%	-	±2.0%	±3.0%
线性调整率	输入电压范围	-	±0.2%	±0.5%	-	±1.5%	±2%
负载调整率	20%~100%额定负载， 平衡负载	-	±0.5%	±1%	-	±4.0%	±5.0%
纹波&噪声	纯电阻负载，20MHz 带宽， 峰峰值	-	50 mVp-p	80 mVp-p	-	50 mVp-p	80 mVp-p
启动延迟时间		-	100ms	-	-	100ms	-
输出电压调节	输入电压范围	-	无调节端	-	-	无调节	-

						端	
动态响应阶跃偏差	25%的标称负载阶跃	-	±3.0%	±5.0%	-	±3.0%	±5.0%
动态响应恢复时间		-	300μs	500μs	-	300μs	500μs
输出过压保护	全电压范围输入	-	-	-			
输出过流保护	全电压范围输入	110%Io	150%Io	200%Io			
输出短路保护	全电压范围输入	可持续, 自恢复					

注: ①输出电压为±5VDC、±9VDC的产品型号, 在0%-5%负载条件下, 输出电压精度最大值为±5%;

②按0%-100%负载工作条件测试时, 负载调整率的指标为±5%;

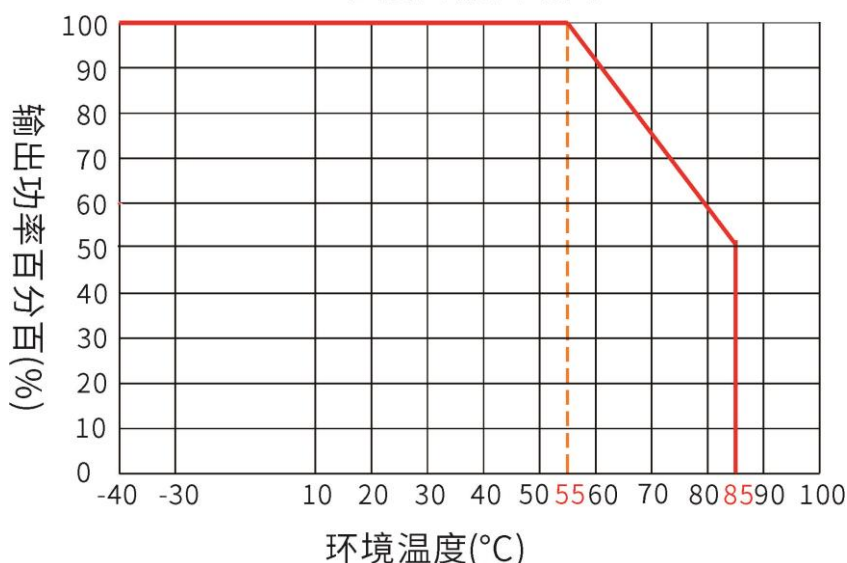
③0%-5%的负载纹波&噪声小于等于5%Vo.纹波和噪声的测试方法双绞线测试法, 可以在输出端加容性负载降低轻载纹波。

一般特性

项目	工作条件	Min.	Typ.	Max.	单位
绝缘电压	输入-输出, 测试时间1分钟, 漏电流小于1mA	150	--	--	VDC
绝缘电阻	输入-输出, 绝缘电压500VDC	100	--	--	MΩ
隔离电容	输入-输出, 100KHz/0.1V	--	1000	--	pF
工作温度	使用参考温度降额曲线图	-40	--	+85	°C
储存温度		-40	--	+125	
工作最大壳温		--	--	+100	
储存湿度	无凝结	5	--	95	%RH
引脚耐焊接温度	焊点距离外壳1.5mm, 10秒	--	--	+300	°C
开关频率	PWM 模式	--	250	--	KHz
震动		10-55Hz, 10G, 30Min. along X, Y and Z			
外壳材料		铝合金外壳			
最小无故障间隔时	MIL-HDBK-217F@25°C	--	2X10 ⁵	--	Hrs

温度特性曲线图

温度降额曲线图



参考设计

1、推荐测试电路

一般推荐电容：C1: 47-100 μ F；C2、C3: 10-22 μ F。

所有该系列的DC/DC转换器在出厂前，都是按照（图1）推荐的测试电路进行测试。

若要求进一步减少输入输出纹波，可将输入输出外接电容 C1、C2、C3 加大或选用串联等效阻抗值小的电容，但容值不能大于该产品的最大容性负载。

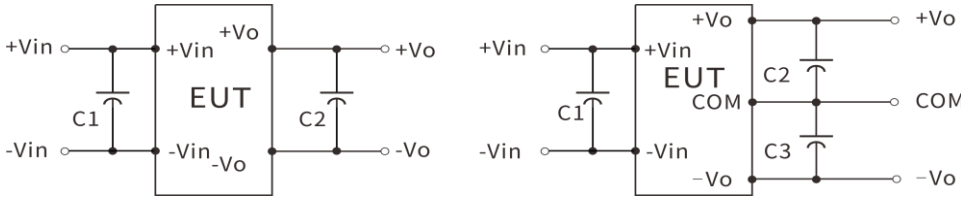
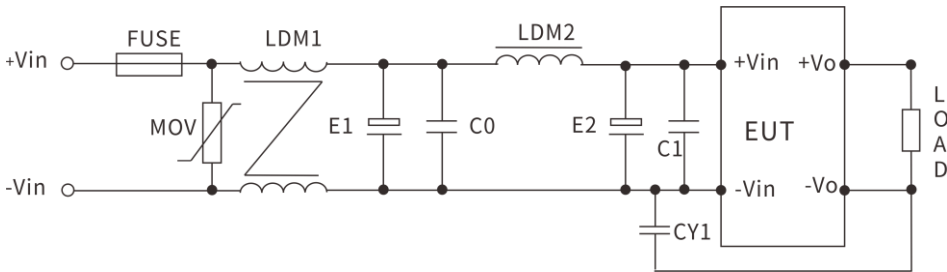


图1

2、EMC 解决方案——推荐电路

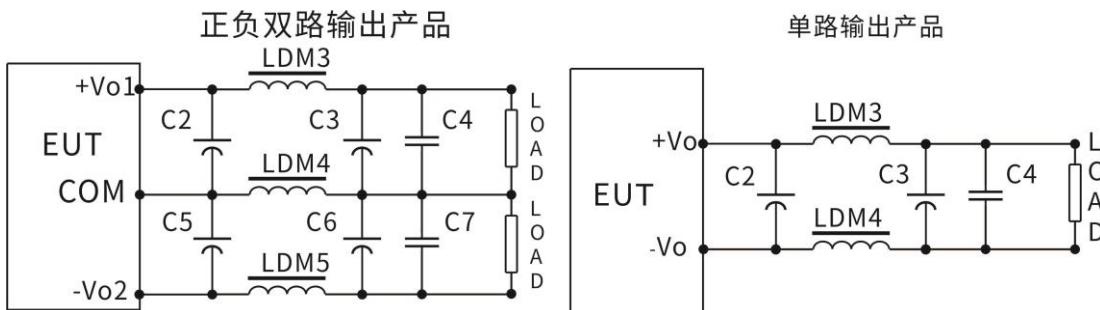


参数推荐：

器件代号	12V 输入产品	24V 输入产品	48V 输入产品	110V 输入产品
FMSE 保险丝	根据客户需求接入相对应的保险丝			
MOV 压敏电阻	14D330K	14D560K	14D101K	14D201K
LDM1 共模电感	2mH	10mH	15mH	30mH
E1、E2 电解电容	470 μ F/50V	220 μ F/50V	100 μ F/100V	63 μ F/200V
C0、C1 陶瓷电容	1 μ F/50V	1 μ F/50V	1 μ F/100V	0.47 μ F/250V
LDM2 差模电感	4.7 μ H	10 μ H	15 μ H	68 μ H
CY1 安规 Y2 电容	1nF/250Vac			

3、输出滤波外围推荐电路

对纹波&噪声要求一般时，外围推荐仅使用 C2、C5 即可；对纹波&噪声要求严格时；推荐使用上图电路。



注意：1、C2、C3、C5、C6 使用高频低阻电解电容，且总容量不可超过手册标注的最大容性负载，否则模块将无法启动。

2、容性负载时，必须保证 3% 的最小负载，否则会引起模块输出异常。

3、LDM5 仅使用于双路输出产品。

参数推荐:

器件代号	3.3V 输出	±5V 或 5V 输出	±9V/12V 或	±15V 或 15V 输出	±24V 或 24V 输出
LDM3 电感	0.47μH	1μH	2.2μH	2.2μH	4.7μH
LDM4 电感	0.47μH	1μH	2.2μH	2.2μH	4.7μH
LDM5 电感	-	1μH	2.2μH	2.2μH	4.7μH
C2、C3 电解电容	220μF	220μF	100μF	100μF	68μF
C5、C6 电解电容	220μF	220μF	100μF	100μF	68μF
C4、C7 陶瓷电容	1μF/50V				

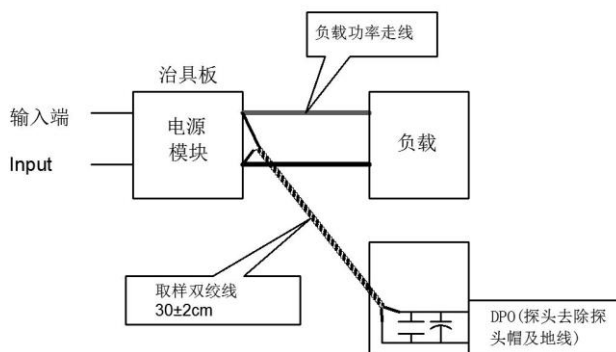
6、纹波&噪声测试：（双绞线法 20MHZ 带宽）

测试方法:

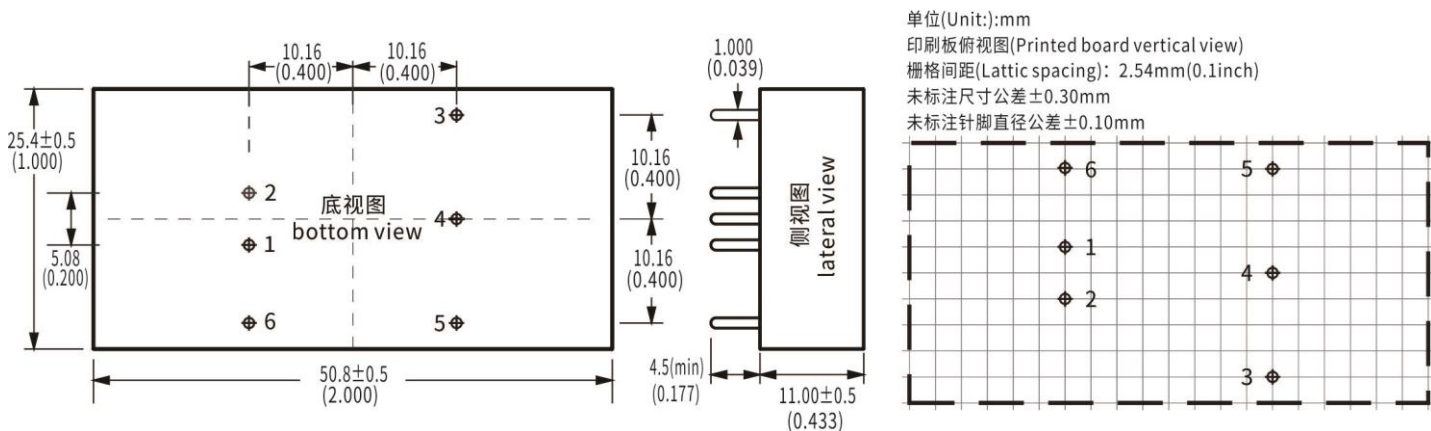
1、纹波噪声是利用 12#双绞线连接，示波器带宽设置为 20MHz，100M 带宽探头，且在探头端上并联 0.1uF 聚丙烯电容和 47uF 高频低阻电解电容，示波器采样使用 Sample 取样模式。

2、输出纹波噪声测试示意图:

把电源输入端连接到输入电源,电源输出通过治具板连接到电子负载,测试单独用 30cm±2cm 取样线直接从电源输出端口取样。功率线根据输出电流的大小选取相应线径的带绝缘皮的导线。



封装尺寸与引脚功能图



	1	2	3	4	5	6
单路(S)	-Vin	+Vin	+Vo	Trim	GND	NC
	输入负极	输入正极	输出正	电压调压端	输出地	空脚
双路(D)	-Vin	+Vin	+Vo1	COM	-Vo2	NC
	输入负极	输入正极	输出正极 1	公共端	输出负极 2	空脚

*注意：电源模块的各管脚定义如与选型手册不符，应以实物标签上的标注为准。

封装描述

封装代号	LxWxH	
B1	50.8X25.4X11.0mm	2.000X1.000X0.433inch

联系方式

深圳市海凌科电子科技有限公司

[Shenzhen Hi-Link Electronic Co.,Ltd](http://www.hlktech.com)

地址：深圳市龙华民治民康路 112 号 1970 科技园 1 栋 3 楼

官网：www.hlktech.com

邮箱：info@hlktech.com

电话：0755-23152658

X-ON Electronics

Largest Supplier of Electrical and Electronic Components

Click to view similar products for [Isolated DC/DC Converters](#) - Other category:

Click to view products by [HI-LINK](#) manufacturer:

Other Similar products are found below :

[PS8-500ATX-BB](#) [96PS-AT-400W-TP](#) [OBR23WC1224I](#) [QBVS128A0B41-HZ](#) [QPS1050N030R26](#) [VI-PCWFF-CVV](#) [WRB0512S-3WR2](#)
[TURB4812YMD-10WR3](#) [F0512D-1W](#) [WRB0505S-3WR2](#) [B0512LS-1WR3](#) [VRB2412YMD-6WR3](#) [FW2-05S05C](#) [IB0505LSY-1WR1](#)
[A1212D-1WR3](#) [GHA12100HD-20](#) [URB2412YMD-6WR3](#) [NN1-05S12AN](#) [B0505XT-1WR3](#) [F1515S-2WR3](#) [E1209S-2WR3](#) [KW3-](#)
[24D12ER3](#) [TDK50-48S12](#) [F2405S-2WR3](#) [WRB1203S-3WR2](#) [IB0515LS-1WR3](#) [A0509S-1WR3L](#) [B0305S-1WR3](#) [IB0503LSY-1WR1](#) [FN2-](#)
[05S05C3N](#) [H2415S-2WR2](#) [WRB1215S-1WR2](#) [F0512S-1WR3L](#) [A2415S-1WR3L](#) [A2409S-1WR3L](#) [A1203S-2WR3L](#) [WRB1212S-1WR2](#)
[H2405S-2WR2](#) [A0305S-2WR3L](#) [TDK40-48S05W](#) [TVRB4812LD-50WR3](#) [URB2405YMD-20WR3](#) [FN1-12S05H6](#) [FN2-12S12CN](#) [TDK10-](#)
[12S15W2S](#) [P0503FKS-1W](#) [J06M05S12A](#) [J06M05S05B](#) [J03R05S05S](#) [FN1-3V3S05B3N](#)