

HF105F-1

小型大功率继电器



认证号: E134517



认证号: 40025518(直流型)



认证号: CQC12002071130
CQC10002049165
CQC16002140270



特性

- 40A触点切换能力
- 触点与线圈间介质耐压2.5kV、T型为4kV
- 敞开型、塑封型和防尘罩型可供选择
- UL绝缘等级: F级绝缘等级可供选择

RoHS compliant

触点参数

触点形式	1H	1D	1Z(NO)	1Z(NC)
接触电阻 ⁽¹⁾	≤50mΩ(1A 24VDC)			
触点材料	AgSnO ₂ , AgCdO			
最大切换功率	11080VA 1200W	4155VA 450W	5540VA 600W	2770VA 300W
最大切换电压	277VAC / 28VDC			
最大切换电流	40A ⁽²⁾	15A	20A	10A
HF105F-1 额定负载	30A 240VAC 20A 28VDC	15A 240VAC 10A 28VDC	20A 240VAC 20A 28VDC	10A 240VAC 10A 28VDC
HF105F-1L 额定负载	25A 240VAC 20A 28VDC	15A 240VAC 10A 28VDC	20A 240VAC 20A 28VDC	10A 240VAC 10A 28VDC
机械耐久性	1 × 10 ⁷ 次			
电耐久性	1H型(非塑封型): 1 × 10 ⁵ 次(28A 277VAC, 阻性负载, AgCdO, 室温, 1s通9s断)			

备注: (1)上述值为初始值;

(2)产品禁止在40A条件下长期载流工作。

性能参数

绝缘电阻	1000MΩ(500VDC)	
介质耐压	线圈与触点间	2500VAC/4000VAC 1min
	断开触点间	1500VAC 1min
动作时间	≤15ms(直流型)	
释放时间	≤10ms(直流型)	
温度范围	直流:-55°C ~ 85°C;交流:-55°C ~ 60°C	
冲击	稳定性	98m/s ²
	强度	980m/s ²
振动	10Hz ~ 55Hz 1.5mm 双振幅	
湿度	5% ~ 85% RH	
引出端形式	印制板式	
重量	约36g	
封装方式	敞开型(仅适用于直流型) 塑封型、防尘罩型	

备注: (1) 塑封型继电器试验时, 应将透气孔打开;

(2) 上述值均为初始值;

(3) 线圈温升详见性能曲线图;

(4) UL绝缘等级: F级、B级。

线圈参数

额定线圈功率 直流型: 约900mW; 交流型: 约2VA

安全认证

UL/ CUL	1H	AgSnO ₂	30A 277VAC 40A 277VAC 2HP 250VAC 1HP 125VAC
		AgCdO	30A 28VDC 28A 277VAC 277VAC(FLA=20)(LRA=60)
	1D	AgCdO	15A 277VAC 10A 28VDC 1/2HP 250VAC 1/4HP 125VAC 277VAC(FLA=10)(LRA=33)
		NO	AgSnO ₂ AgCdO
	1Z	AgCdO	20A 277VAC 20A 28VDC 277VAC(FLA=20)(LRA=60)
		NC	AgSnO ₂ AgCdO
		AgCdO	10A 277VAC 10A 28VDC 277VAC(FLA=10)(LRA=33)

备注: (1) 表中未注明温度的负载, 均指环境温度为室温;

(2) 以上仅列出了该产品认证的部分典型负载, 每个负载的详细测试条件不同, 因此电耐久性次数不一样, 如需了解详细情况, 请与我司联系。



宏发继电器

ISO9001、ISO/TS16949、ISO14001、OHSAS18001、IECQ QC 080000 认证企业

2020 Rev. 1.00

线圈规格表

23°C

直流型

额定电压 VDC	动作电压 ⁽¹⁾ VDC	释放电压 ⁽¹⁾ VDC	最大电压 ⁽⁴⁾ VDC	线圈电阻 Ω
5	≤3.75	≥0.5	6.5	27 x (1±10%)
6	≤4.50	≥0.6	7.8	40 x (1±10%)
9	≤6.75	≥0.9	11.7	97 x (1±10%)
12	≤9.00	≥1.2	15.6	155 x (1±10%)
15	≤11.25	≥1.5	19.5	256 x (1±10%)
18	≤13.50	≥1.8	23.4	380 x (1±10%)
24	≤18.00	≥2.4	31.2	660 x (1±10%)
48	≤36.00	≥4.8	62.4	2560 x (1±10%)
70	≤52.50	≥7.0	91	5500 x (1±10%)
110	≤82.50	≥11	143	13450 x (1±10%)

交流型

额定电压 VAC	动作电压 ⁽¹⁾ VAC	释放电压 ⁽¹⁾ VAC	最大电压 ⁽⁴⁾ VAC	线圈电阻 Ω
12	≤9.6	≥2.4	15.6	25 x (1±10%)
24	≤19.2	≥4.8	31.2	100 x (1±10%)
120	≤96.0	≥24.0	156	2500 x (1±10%)
208	≤166.4	≥41	270.4	11000 x (1±10%)
220	≤176	≥44	286	13490 x (1±10%)
240	≤192	≥48	286	13490 x (1±10%)
277	≤220	≥54	360.1	15000 x (1±10%)

备注: (1) 上述值为初始值;

(2) 如需动作电压小于80%额定电压, 请特殊说明;

(3) 上述所列均为50Hz下初始值, 如需在60Hz下, 请特殊说明;

(4) 最大电压是指继电器线圈在短时间内能够承受的最大电压值。

订货标记示例

HF105F-1 / 018 D T -1H S T F (XXX)

继电器
型号

HF105-1: 30A (敞开型, 只适用于直流型)
 HF105-1L: 25A (敞开型, 只适用于直流型)
 HF105F-1: 30A
 HF105F-1L: 25A

线圈电压

直流: 5VDC ~ 110VDC
 交流: 12VAC ~ 277VAC

线圈电源

D: 直流 A: 交流

引出端形式

6: 有6号引出脚、触点和线圈间的耐压: 2500VAC
 T: 无6号引出脚、触点和线圈间的耐压: 4000VAC
 无: 无6号引出脚、触点和线圈间的耐压: 2500VAC

触点形式

1H: 一组常开 1D: 一组常闭 1Z: 一组转换

封装方式⁽¹⁾

S: 塑封型
 无: 防尘罩型 (HF105F-1, HF105F-1L)或敞开型 (HF105-1, HF105-1L)

触点材料

T: AgSnO₂ 无: AgCdO

绝缘等级

F: F级 无: B级

特性号⁽³⁾

XXX: 客户特殊要求 无: 标准型

备注: (1) 在洁净环境 (不含H₂S、SO₂、NO₂、粉尘等污染物) 下使用时, 推荐使用防焊剂型产品;在污染环境 (含一定量的H₂S、SO₂、NO₂、粉尘等污染物) 下使用时, 建议选用塑封型产品, 并请在实际使用中进行确认;

(2) 当继电器装入PCB板焊接后, 如需进行整体清洗或表面处理, 请与我司联系, 以便商定合适的焊接条件、合适的产品规格;

(3) 客户特殊要求由我司评审后, 按特性号的形式标识。

(4) 对于需要符合“IEC 60079系列”防爆要求的产品, 下单时请在型号规格后备注[Ex], 我司会在产品外壳加印“Ex”标识加以区分。因不是所有规格产品都具有防爆认证, 有需要时请与我司联系, 以便确定合适的产品;

HF105F-1

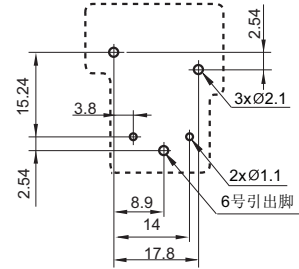
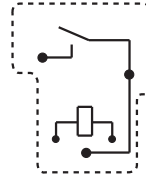
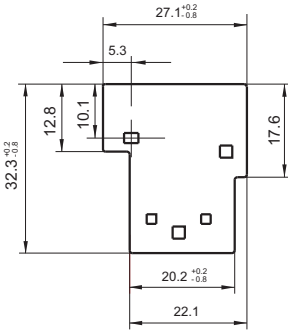
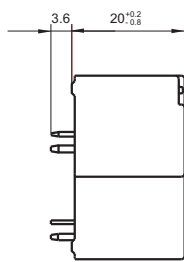
一组常开

外形图

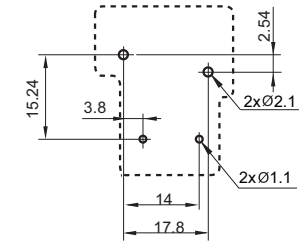
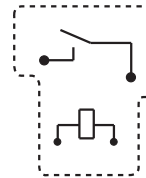
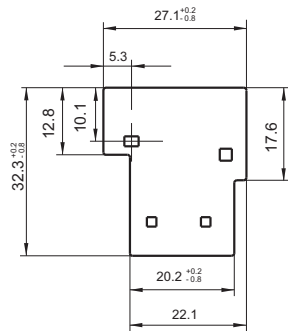
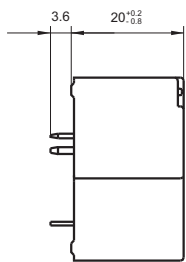
接线图
(底视图)

安装孔尺寸
(底视图)

包含6号引出脚

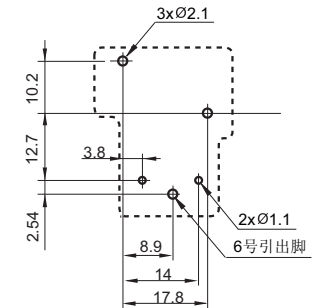
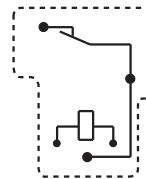
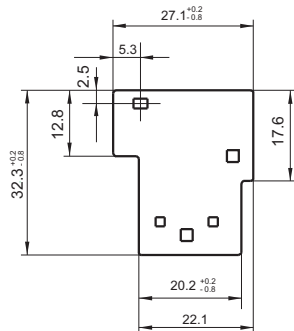
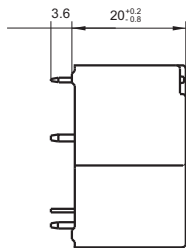


不包含6号引出脚

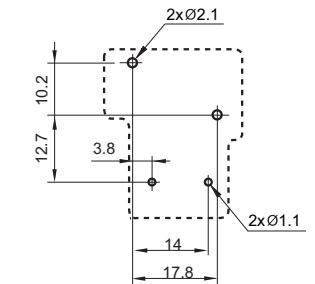
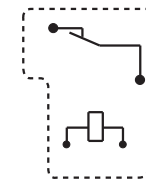
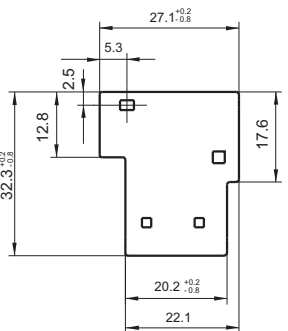
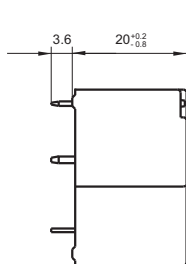


一组常闭

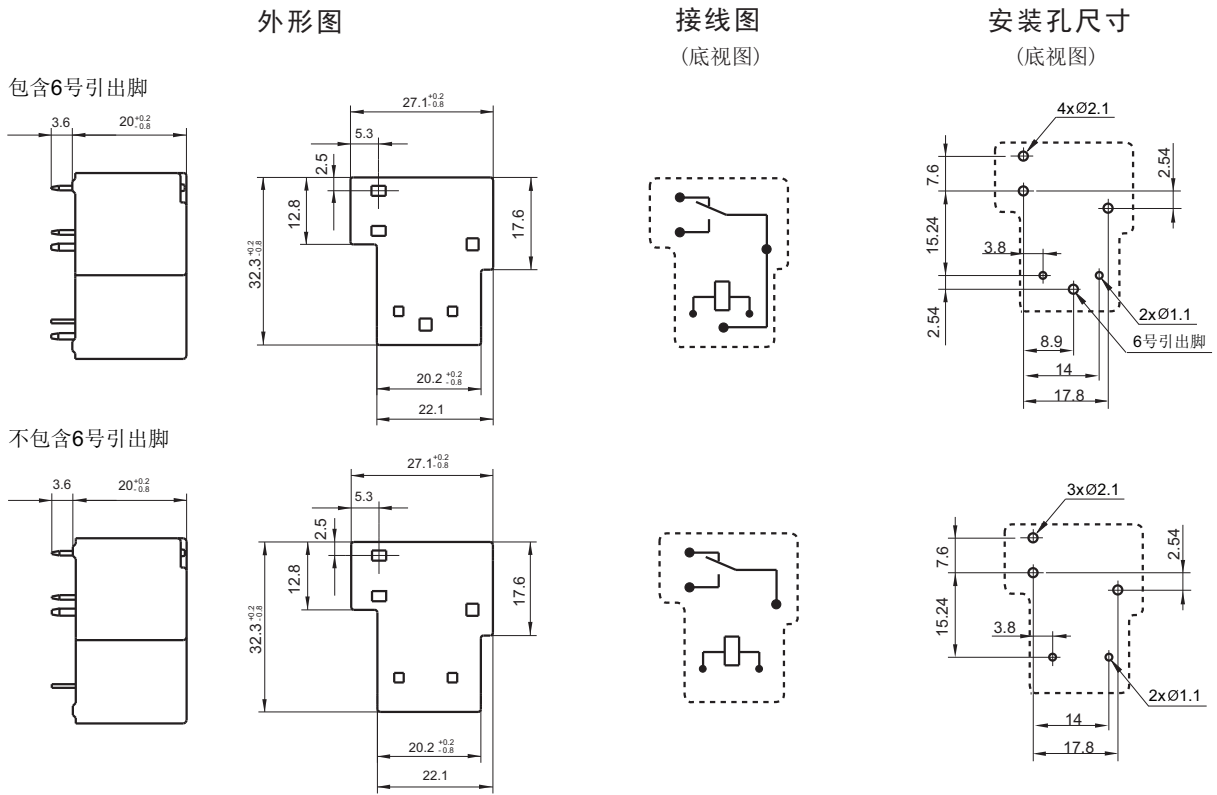
包含6号引出脚



不包含6号引出脚

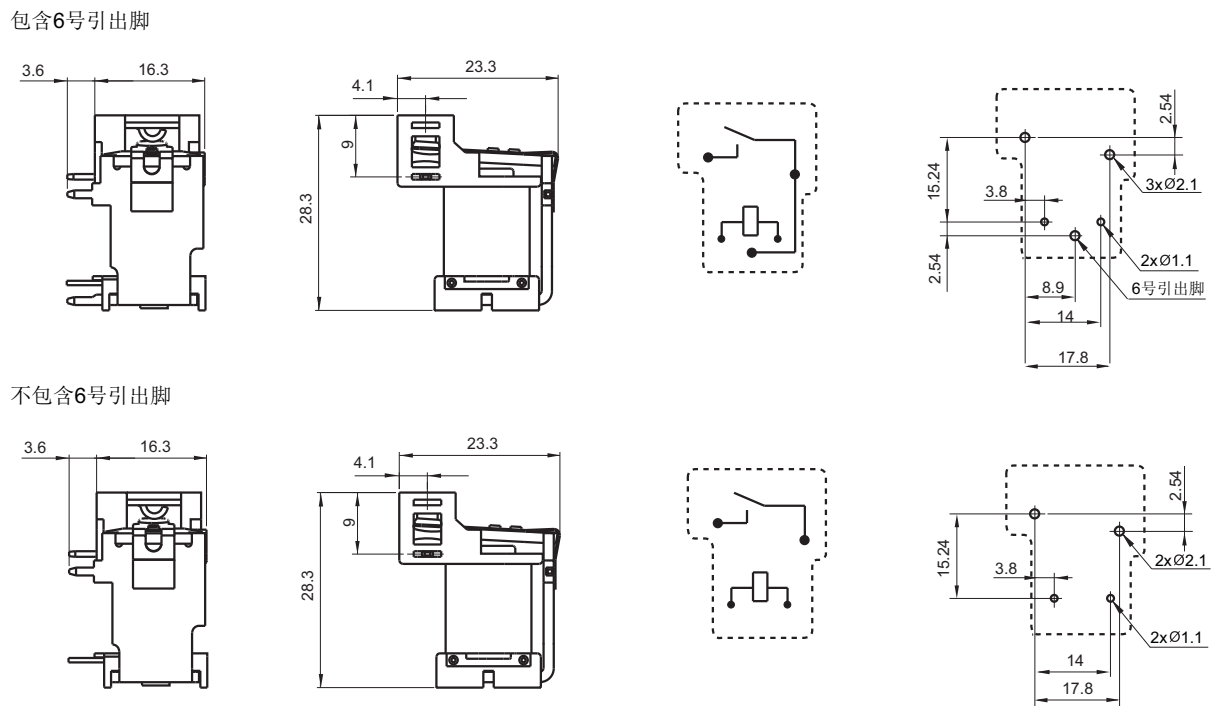


一组转换



HF105-1

一组常开



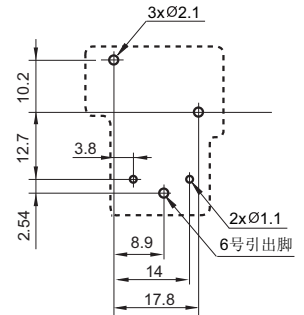
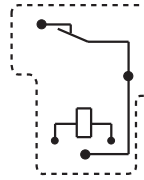
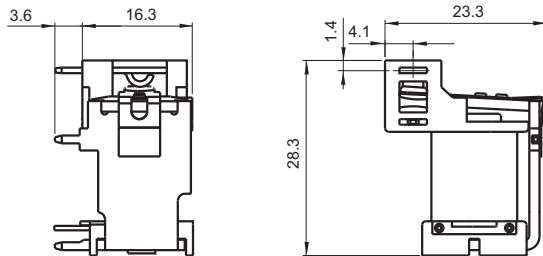
一组常闭

外形图

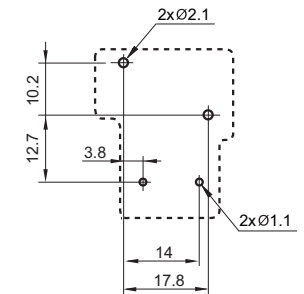
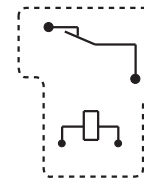
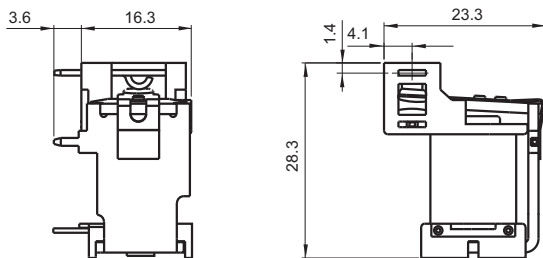
接线图
(底视图)

安装孔尺寸
(底视图)

包含6号引出脚

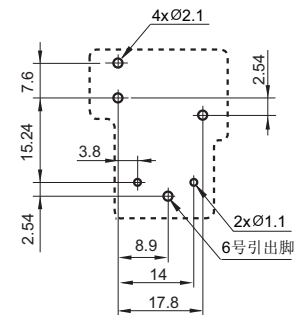
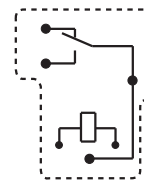
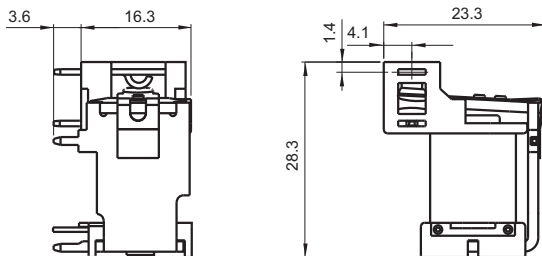


不包含6号引出脚

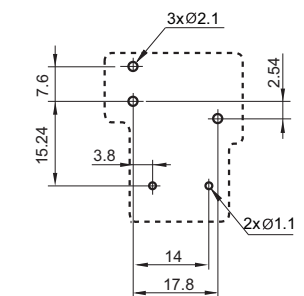
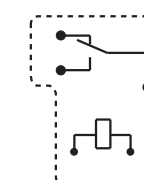
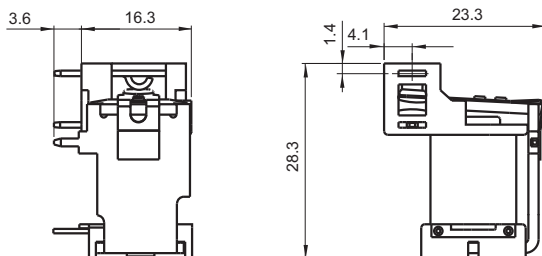


一组转换

包含6号引出脚



不包含6号引出脚



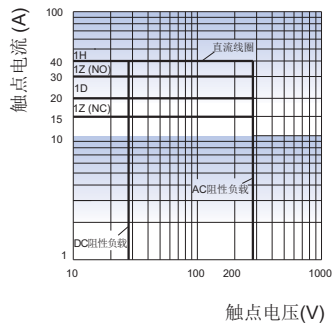
备注: (1) 产品外形图的引脚标注尺寸为沾锡前尺寸(沾锡后会变大), 安装孔尺寸为推荐的PCB板孔的设计尺寸, 具体PCB板孔设计尺寸可根据产品实物进行测绘、调整;

(2) 产品部分外形尺寸未注尺寸公差, 当外形尺寸 $\leq 1\text{mm}$, 公差为 $\pm 0.2\text{mm}$; 当外形尺寸在 $(1 \sim 5)\text{mm}$ 之间时, 公差为 $\pm 0.3\text{mm}$; 当外形尺寸 $> 5\text{mm}$, 公差为 $\pm 0.4\text{mm}$;

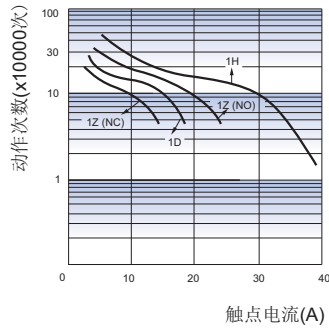
(3) 安装孔尺寸中未注尺寸公差为 $\pm 0.1\text{mm}$ 。

性能曲线图

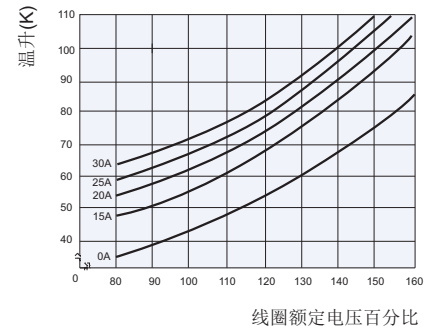
最大切换功率



电耐久性曲线



线圈温升



测试条件:

阻性负载, 防尘罩型, AgCdO,
室温, 1s通9s断。

声明:

本产品规格书仅供客户使用时参考, 其中未明确规定的要求条件, 详见“继电器术语解释及使用指南”。若有更改, 恕不另行通知。
对宏发而言, 不可能评定继电器在每个具体应用领域的所有性能参数要求, 因而客户应根据具体的使用条件选择与之相匹配的产品, 若有疑问, 请与宏发联系以便获取更多的技术支持。但产品选型责任仅由客户负责。

© 厦门宏发电声股份有限公司版权所有, 本公司保留所有权利。

X-ON Electronics

Largest Supplier of Electrical and Electronic Components

Click to view similar products for [General Purpose Relays](#) category:

Click to view products by [Hongfa](#) manufacturer:

Other Similar products are found below :

[PCN-105D3MH,000](#) [59641F200](#) [5JO-1000CD-SIL](#) [5X827E](#) [5X837F](#) [5X840F](#) [5X842F](#) [5X848E](#) [LY2N-AC120](#) [LY2-US-AC120](#) [M115C60](#)
[M115N010](#) [M115N0150](#) [603-12D](#) [60HE1-5DC](#) [60HE2S-12DC](#) [61211T0B4](#) [61212T400](#) [61222Q400](#) [61243B600](#) [61243C500](#) [61243Q400](#)
[61311BOA2](#) [61311BOA6](#) [61311BOA8](#) [61311C0A2](#) [61311COA1](#) [61311COA6](#) [61311F0A2](#) [61311QOA1](#) [61311QOA4](#) [61311T0D6](#)
[61311TOA6](#) [61311TOA7](#) [61311TOB3](#) [61311TOB4](#) [61311U0A6](#) [61312Q600](#) [61312T400](#) [61312T600](#) [61313U200](#) [61313U400](#) [61322T400](#)
[61332C400](#) [61343C200](#) [61343C600](#) [61343Q200](#) [61343T100](#) [61343T200](#) [61343T400](#)