



韩国韩荣部品株式会社
东莞市韩荣电子科技有限公司

承认书

| | | | |
|-------------------------|---|---|---|
| 客户 CUSTOMER | | | |
| 客户料号 CUSTOMER MODEL: | | | |
| 品名 PART NAME | 拨动开关 TOGGLE SWITCH | | |
| 型号 MODEL | K3-1336S | | |
| 承认单位 DEPT | 检验 INSPECT (QC) | 审核 CHECK (R&D) | 批准 APPD (R&D) |
| 测试员 TESTER | | | |
| 判定 DETERMINE | OK <input type="checkbox"/> NG <input type="checkbox"/> | OK <input type="checkbox"/> NG <input type="checkbox"/> | OK <input type="checkbox"/> NG <input type="checkbox"/> |

韩国韩荣部品株式会社

KOREAN HROPARTS ELECTRONICS CO.,LTD

ADD:118-4 Zhen Chen 3 Xin Buk Chun City Gang Won Do Korea

E-mail: kr@krhro.com

东莞市韩荣电子科技有限公司

DONGGUAN HRO ELECTRONICS TECHNOLOGY CO.LTD

TEL: 86-769-87818100 87818200 87818300

FAX: 86-769-87818500

Http:www.krhro.com

E-mail:sales@krhro.com

ADD: 中国广东省东莞市塘厦镇 138 工业区宏业北二横路 1 号

本厂工程部审核:

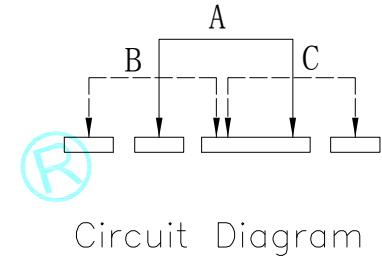
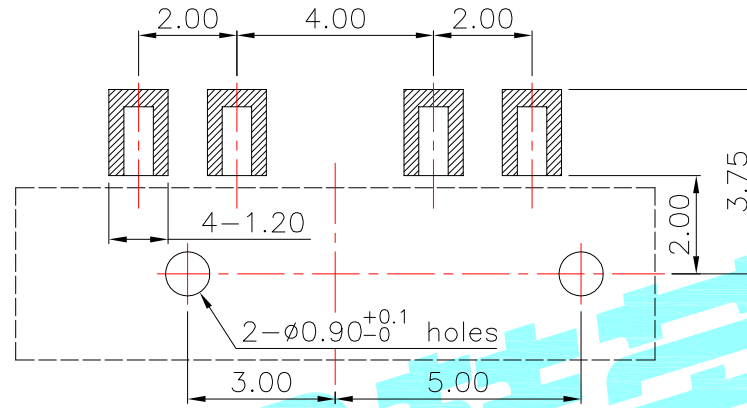
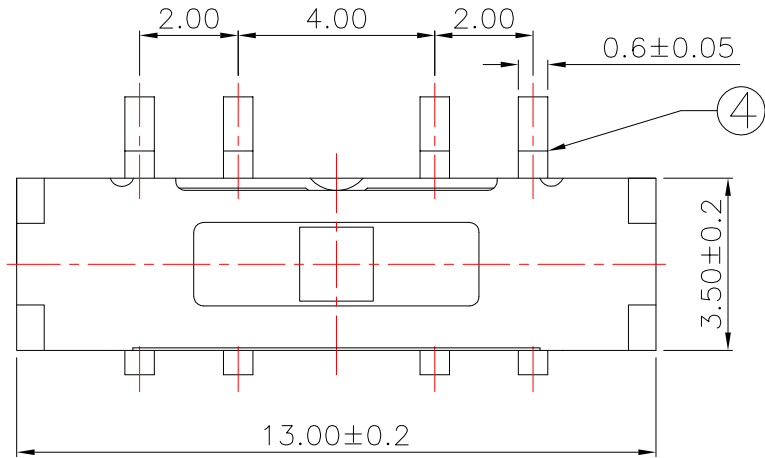
ENGINEERING DEPT:

东莞市韩荣电
子科技有限
公司工程部

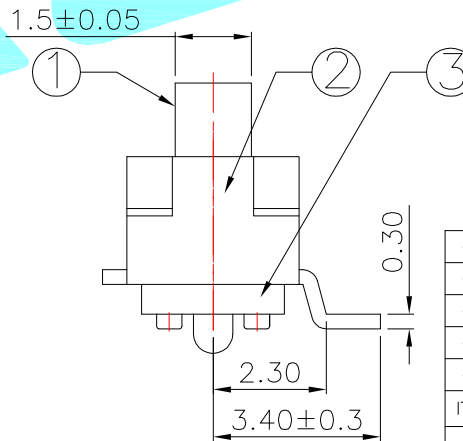
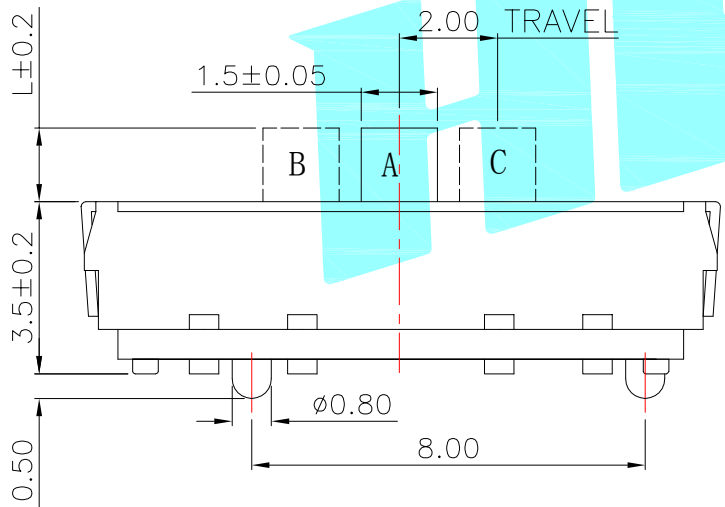
日期: 2023 年 2 月 7 日

RoHS

让客户 100%满意的高品质开关插座供应商



PCB Layout (Pattern side)



| PART NO. | L | Operating force |
|--------------------|---|-----------------|
| K3-1336S-F□ | 2 | 250±100gf |
| K3-1336S-K□ | 3 | |
| K3-1336S-L□ | 4 | |
| □: 1.Black 2.White | | |

| ⑤ | Contact Spring | — | 1 | Beryllium copper | Ag Plated | — |
|------|----------------|---------|------|------------------|-----------|--------|
| ④ | Terminal | — | 4 | Brass Strip | Ag Plated | — |
| ③ | Base | — | 1 | NYLON | Black | — |
| ② | Cover | — | 1 | SUS | Natural | — |
| ① | KNOB | — | 1 | NYLON | White | — |
| ITEM | PART NAME | TER'NO. | QTY. | MATERIAL | FINISHING | REMARK |

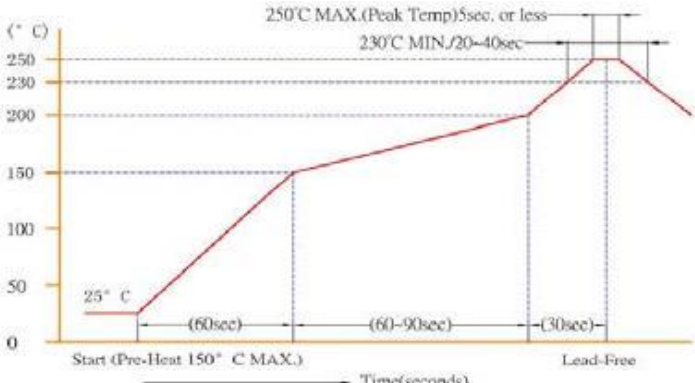
| APPROVALS | | DATE | | HRO 韓家 ELECTRONICS CO.,LTD | | |
|----------------|-----------|-----------|---------------------------|-------------------------------|--------------|--|
| DRAWN | J.X.Zhang | 2013/9/26 | TITLE: TOGGLE SWITCHES | | | |
| CHECKED | | | PART NO. | | | |
| APPROVALS | | | UNIT: mm SCALE: 1:1 PROJ: | | | |
| TOLERANCES ARE | | 30~以上 | ±0.30 | ANGLE | DRAWING NO. | |
| | | 10~30 | ±0.20 | ±2' | SHEET 1 OF 1 | |
| | | 5~10 | ±0.15 | | | |
| | | ~ 5 | ±0.10 | | | |

| ECN NO. | REV. | DATE. | DESCRIPTION. | CHANGE. | CHECK. | APPRO. |
|---------|------|-------|--------------|---------|--------|--------|
| | A | | NEW | | | |

| | | | | | |
|---|--------------------|-----------------------|---------------|------------|-----|
|  KOREAN HROPARTS ELECTRONICS CO.,LTD | | 文件编号 FILE NO. | HR-SPEC-010 | 页码 PAGE | 1/5 |
| | | 发布日期 DATE OF ISSUE | 2016年10月09日 | | |
| PRODUCT SPECIFICATION 产品承认书 | | 文件版本 EDITION | 第 A 版 第 3 次修订 | | |
| Title 名称 | 拨动开关 TOGGLE SWITCH | 产品料号 PART NO. | K3 系列 | | |

| | | | |
|---|----------------------------|---|---|
| 1. General specification 基本事项 1.1 Switch action 开关种类: 拨动开关 TOGGLE SWITCH 1.2 Switch rating 最大额定值 : D. C. 6V ,0.3A 1.3 Operation temperature range 使用温度试验范围 : - 25~ + 80°C 1.4 Preservative temperature range 保存温度范围 : - 30~ + 85°C 1.5 Appearance and dimensions : See outside drawing page 外形及尺寸 : 见外形尺寸图 1.6 General test condition (Tests and measurements shall be made under the following standard conditions unless otherwise specified): 正常测试条件(未有特殊说明量测在以下条件进行): Ambient temperature 温度: 5 ~ 35°C Relative humidity 相对湿度: 45 ~ 85%RH Air pressure 气压: 86 ~ 106kPa(860~1060mbar) However, if doubt arises on the decision based on the measured Values under the above-mentioned conditions, the following conditions shall be employed: 但是在对判定产生疑义时,按下述状态实施: Ambient temperature 温度: 20±2°C Relative humidity 相对湿度: 65±5%RH Air pressure 气压: 86 ~ 106kPa(860~1060mbar) | | | |
| 2. Performance 性能 2.1 Electrical characteristics 电气性能 | | | |
| NO. | Item 项目 | Test condition 试验条件 | Performance 规格 |
| 2.1.1 | Contact resistance 接触电阻 | Push force: (Operation force) x 2. 测定时的负荷: 操作方向动作力基准值的2倍。 Measurement tool : Contact resistance meter 测定器: 微电流接触电阻计(1kHz, 20mV, 5~50mA) | 70mΩ MAX 70mΩ 以下 |
| 2.1.2 | Insulation resistance 绝缘电阻 | D. C. 100V(Between terminals) (端子间) | 100MΩ min 100MΩ 以上 |
| 2.1.3 | Withstand voltage 耐电压 | A. C 500V for 1 min (Between terminals) (端子间) | No. insulation destruction. 无绝缘破坏 |
| 2.2 Mechanical Characteristics 机械性能 | | | |
| 2.2.1 | Operation force 动作力 | Operate the keystroke of the switch and then increase press strength gradually, Measured maximum operation force while the travel of the switch is full. 逐渐施力操作开关拨柄, 测量开关到达工作行程时所需的最大操作力度。 | Operation force: See detail drawing page. 操作力 : 见产品图纸 |

| | | | | | |
|---|--------------------|-----------------------|---------------|---------|-----|
|  KOREAN HROPARTS ELECTRONICS CO.,LTD | | 文件编号 FILE NO. | HR-SPEC-010 | 页码 PAGE | 2/5 |
| | | 发布日期 DATE OF ISSUE | 2016年10月09日 | | |
| PRODUCT SPECIFICATION 产品承认书 | | 文件版本 EDITION | 第 A 版 第 3 次修订 | | |
| Title 名称 | 拨动开关 TOGGLE SWITCH | 产品料号 PART NO. | K3 系列 | | |

| NO. | Item 项目 | Test condition 试验条件 | Performance 规格 |
|-------|-----------------------------------|--|---|
| 2.2.2 | Load Strength of Terminal 端子强度 | Apply 0.5Kg load to terminal of the connector in any direction for 1 minute. 于连接端子处上方垂直施加0.5Kg的力，持续时间1分钟。 | Terminal shall be not broken off, rupture, looseness and other defects. 端子无变形，断裂，等异常。 |
| 2.2.3 | Conditions for reflow 回流焊焊接 | Soldering area: 1/2 of P.W.B. thickness (P.W.B:T=1.6) 焊接面积：印刷基板的1/2 厚度处 (P.W.B:T=1.6) Soldering temperature : ≤250 焊接区温度：≤250 soldering time : 5s MAX 焊接区时间：5秒 MAX 【适用于贴片式产品】 | No damage (electrical and mechanical) 无异常。 (电气、机械特性) |
| | |  <p style="text-align: center;">温度条件 TEMPERATURE CONDITION GRAPH (基板表面温度) (TEMPERATURE ON BOARD PATTERN SIDE)</p> | |
| 2.2.4 | Wave-soldering 波峰焊焊接 | Terminals shall be dipped in the solder bath at 250±5 °C for 3-5s (seconds without additional force for terminals) 端子焊接部分浸入焊炉，锡炉温度 250±5℃，焊接时间 3~5 秒。（焊接时不可于端子施加外力）。 插件物料手工焊接时需保证烙铁设置温度在 350℃内，焊接时间 3 秒内，烙铁头接触引脚与元件本体距离要求为 2~4MM 之间； 【适用于插件式产品】 | No damage (electrical and mechanical) 无异常。 (电气、机械特性) |
| 2.2.5 | Solderbility 可焊性 | After sprated flux 涂上助焊剂后 temperature : ≤250 温度：≤250 soldering time : 5s MAX 焊接时间：5秒 MAX | 90% or more of surface area of the portion immersed in solder shall be covered by new solder 90% 或更多的浸焊面积能被焊锡覆盖。 |

| | | | | | |
|---|--------------------|-----------------------|---------------|------------|-----|
|  KOREAN HROPARTS ELECTRONICS CO.,LTD | | 文件编号 FILE NO. | HR-SPEC-010 | 页码 PAGE | 3/5 |
| | | 发布日期 DATE OF ISSUE | 2016年10月09日 | | |
| PRODUCT SPECIFICATION 产品承认书 | | 文件版本 EDITION | 第 A 版 第 3 次修订 | | |
| Title 名称 | 拨动开关 TOGGLE SWITCH | 产品料号 PART NO. | K3 系列 | | |

2.3 Durability characteristics 耐久性

| | | | |
|-------|--|--|---|
| 2.3.1 | Endurance (switching action) 耐久特性 (开关寿命) | Switch shall be operated continuously at about 30 cycles /Min without load. 开关在寿命试验设备上以约 30 次/分钟的速度连续被操作，具体次数见规格图示。 | Life test:10,000 cycles 寿命：10,000 次 After test: 实验后： Insulation resistance:10MΩ Min 绝缘电阻：10MΩ Min Operating force: Change should be within ±50% of specified value. No abnormalities shall be recognized in appearance and construction. 操作力：变化在±50%内，开关外观及结构无损坏 Contact resistance 150mΩ Max. 接触阻抗 150 mΩ以下。 |
|-------|--|--|---|

2.4 Climatic characteristics 耐候性能

| No. | Item 项目 | Test condition 试验条件 | Performance 规格 |
|-------|------------------|--|--|
| 2.4.1 | Cold test 耐寒性 | (1) Temperature : - 25±2℃ 温度： - 25±2℃ (2) Duration of test: 96h 持续时间：96 小时 (3) Take off a drop water 去掉水珠 (4) Standard conditions after test : 1h 试验后的放置条件：1 小时 | Contact resistance 200mΩ max No. 2.1.2 to 2.1.4 and No. 2.2.1 to 2.2.2 shall Be satisfied 接触电阻 200mΩ以下 满足2.1.2 到2.1.4 项、2.2.1到 2.2.2 项. |
| 2.4.2 | Heat test 耐热性 | (1) Temperature : 80±2℃ 温度： 80±2℃ (2) Duration of test: 96h 持续时间：96 小时 (3) Standard conditions after test : 1h 试验后的放置条件：1 小时 | Contact resistance 200mΩmax No. 2.1.2 to 2.1.4 and No. 2.2.1 to 2.2.2 shall Be satisfied 接触电阻 200mΩ以下 满足2.1.2 到2.1.4 项2.2.1到 2.2.2 项. |

| | | | | | |
|---|--------------------|-----------------------|------------------|------------|-----|
|  KOREAN HROPARTS ELECTRONICS CO.,LTD | | 文件编号 FILE NO. | HR-SPEC-010 | 页码 PAGE | 4/5 |
| | | 发布日期 DATE OF ISSUE | 2016 年 10 月 09 日 | | |
| PRODUCT SPECIFICATION 产品承认书 | | 文件版本 EDITION | 第 A 版 第 3 次修订 | | |
| Title 名称 | 拨动开关 TOGGLE SWITCH | 产品料号 PART NO. | K3 系列 | | |

| NO. | Item 项目 | Test condition 试验条件 | Performance 规格 | | | | | | | | | | | | | |
|---------------|---------------------------|--|--|-------------------|--------------------------|---------------|-------|----|----|--------|----|-------|----|-------|----|---|
| 2.4.3 | Temperature cycle 温度循环 | (1) Test cycles :20 cycles 试验周期: 20 个周期 (2) Standard condition after test :1h 试验后的放置条件: 1 小时 <table border="1" data-bbox="402 667 1007 920"> <thead> <tr> <th></th> <th>temperature 温度</th> <th>duration of test 持续时间</th> </tr> </thead> <tbody> <tr> <td>1 cycle 一次</td> <td>20±5℃</td> <td>1h</td> </tr> <tr> <td rowspan="3">循环</td> <td>-25±2℃</td> <td>1h</td> </tr> <tr> <td>20±5℃</td> <td>1h</td> </tr> <tr> <td>85±5℃</td> <td>1h</td> </tr> </tbody> </table> | | temperature 温度 | duration of test 持续时间 | 1 cycle 一次 | 20±5℃ | 1h | 循环 | -25±2℃ | 1h | 20±5℃ | 1h | 85±5℃ | 1h | No damage Electricalandmechanical 无异常 电气、机械性能 |
| | temperature 温度 | duration of test 持续时间 | | | | | | | | | | | | | | |
| 1 cycle 一次 | 20±5℃ | 1h | | | | | | | | | | | | | | |
| 循环 | -25±2℃ | 1h | | | | | | | | | | | | | | |
| | 20±5℃ | 1h | | | | | | | | | | | | | | |
| | 85±5℃ | 1h | | | | | | | | | | | | | | |
| 2.4.4 | Humidity test 耐湿性 | (1) Temperature : 60±2℃ 温度: 60±2℃ (2) relative humidity: 45~85%RH 相对湿度:45~85%RH (3) Duration of test: 96h 持续时间: 96 小时 (3) Take off a drop water 去掉水珠 (4) Standard conditions after test : 1h 试验后的放置条件: 1 小时 | Contact resistance 200mΩ max No. 2.1.2 to 2.1.4 and No. 2.2.1 to 2.2.2 shall Be satisfied 接触电阻 200mΩ以下 满足2.1.2 到2.1.4 项、2.2.1 到2.2.2 项. | | | | | | | | | | | | | |
| 2.4.5 | Salt mist 盐雾实验 | The switch shall be subjugted to a fime mist of salt solution at a temperature of 35±2℃ for 24H continuously (salt solution concentration 5±1% by weight) 温度: 35±2℃ 浓度: 5±1% 时间: 24H | Without excessive rust Contact resistance 200mΩ max | | | | | | | | | | | | | |

| | | | | | |
|---|--------------------|-----------------------|---------------|------------|-----|
|  KOREAN HROPARTS ELECTRONICS CO.,LTD | | 文件编号 FILE NO. | HR-SPEC-010 | 页码 PAGE | 5/5 |
| | | 发布日期 DATE OF ISSUE | 2016年10月09日 | | |
| PRODUCT SPECIFICATION 产品承认书 | | 文件版本 EDITION | 第 A 版 第 3 次修订 | | |
| Title 名称 | 拨动开关 TOGGLE SWITCH | 产品料号 PART NO. | K3 系列 | | |

3. Precaution 注意事项 3.1 Soldering condition 浸焊条件

| ITEM项目 | CONDITION条件 |
|-------------------------------|--|
| Preheat temperature 预热温度 | 110°C max (Embilomental temperature of soldering surface of P. W. E) 110°C 以下(印刷基板焊锡面周围的温度) |
| Preheat time 预热时间 | 60 sec, max 60 秒以内 |
| Area of flux 助焊剂的面积 | 1/2 max of P. W. B. thickness 印刷基板厚度的 1/2 以内 |
| Temperature of solder 焊锡温度 | 250°C max 250°C 以下 |
| Time of immersion 浸焊时间 | Within 5 sec 5 秒以内 |
| Soldering number 浸焊次数 | Within 2 times (But should bring down heat of the first soldering) 2 次以内 (但应把第一次焊锡的温度降下来) |
| Printed wiring board 印刷基板 | Single sided copper-clad laminates 单面铜箔 |

(1) After switches were soldered, please be careful not to clean switches with solvent
开关浸焊后,注意不要用溶剂清洗.

(2) In the case of using soldering iron, soldering conditions shall be 350°C max and 3 sec. max
在使用烙铁的情况下,焊锡温度应在350°C 以下、3 秒以内.

(3) Right after switches were soldered; please be careful not to load on the knobs of switches.
浸焊后,注意不要在顶部施加负荷.

3.2 Design instructions(设计中应注意的事项)

(1) Follow recommended P. W. B. piercing plan in outside drawing page. 印刷基板的安装孔尺寸参见产品图.

(2) Design key top as fig. Design inclination of key top 4 deg. max as fig. (Recommended operating condition.)
击键部设计如图,击键部倾斜度如图在4 度以内.(参见操作条件).

3.3 Note(注意点)

(1) Please be cautious not to give excessive static load or shock to switches.
注意不要施加超负荷的压力或晃动开关.

(2) Please be careful not to pile up P. W. B. after switches were soldered.
开关焊接以后,印刷基板注意不要叠放.

(3) Preservation under high temperature and high humidity or corrosive gas should be avoided especially. When you need to preserve for a long period, do not open the carton.
保管时尤其应注意避开高湿高温和有腐蚀性气体的环境.如需长时间保存,请不要打开包装袋.

3.4 Note(注意点)

因产品存在修改变更的可能性, 客户收到货品后请先进行核对或小批量试产, 确认无误后才能进行批量生产。
本产品镀层保质期为半年, 超出保质期出现镀层氧化, 焊接不良等问题我司不予以承担责任。

制表: 胡梅

审核: 徐其峰

核准: 卢建昆

X-ON Electronics

Largest Supplier of Electrical and Electronic Components

Click to view similar products for [Toggle Switches](#) category:

Click to view products by [HRO parts](#) manufacturer:

Other Similar products are found below :

[8928K478](#) [8951K2998](#) [8951K3310](#) [8956K1283](#) [8956K1286](#) [8956K1287](#) [8961K155](#) [8A1-C-222](#) [020017-13](#) [0090-0001](#) [0121-0015](#) [CS115W](#)
[CS120W](#) [CS215I](#) [CS8275](#) [637H/25](#) [6663](#) [7101SPDV30BE](#) [7103SDV30BE](#) [7105D](#) [7108P3YAV2BE](#) [71YY50282](#) [7209SY9AQE](#)
[7209SYCBE](#) [7300K36](#) [7301K38](#) [7301SS24484](#) [7303KZQE](#) [7306K36](#) [7310K36](#) [7503K21](#) [7506K4](#) [7565K6](#) [7595K6](#) [7660K12](#) [7691K14](#)
[7700K1](#) [7704K3](#) [8391K108](#) [8396K108](#) [8811K17](#) [8812K14](#) [8824K14](#) [8825K5](#) [8828K13](#) [8835K3](#) [8858K44](#) [8E4011](#) [1202W](#)
[A201SCWZB04](#)