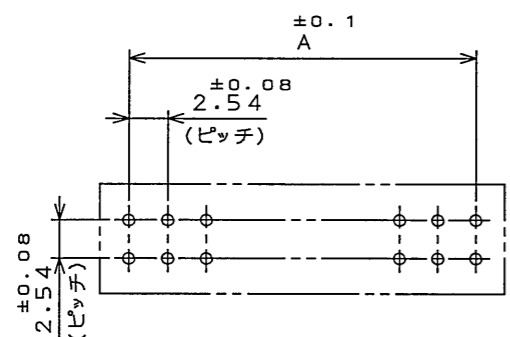
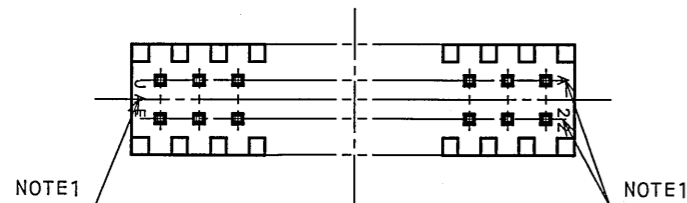
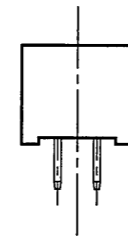
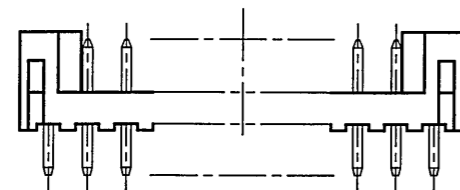
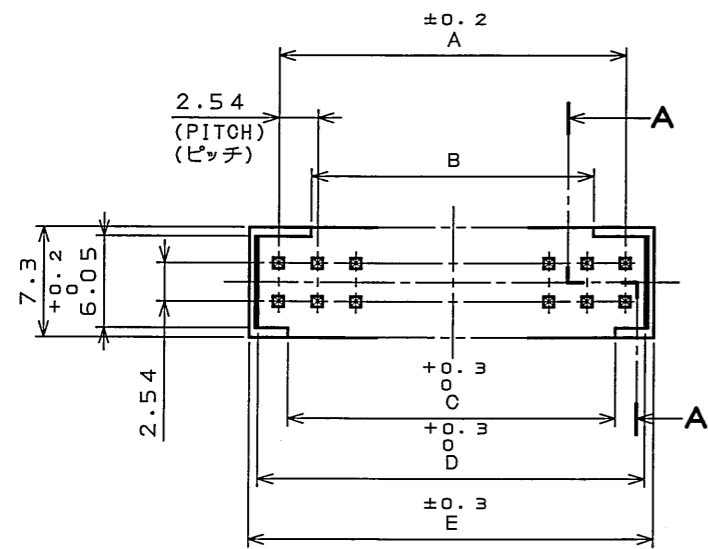


SJ037473
(DRAWING NO.) 図番

版数 REV.	年月日 DATE	DCN NO.	変更内容 DESCRIPTION	製図 DR.	担当 CHK.	査閲 APPD.	承認 APPD.
2	23.Jun.2004	055348	REVIGED TERMINAL AREA FINISH		N.UCHIYAMA	K.KAWASE	S.Kashiwagi



DESIGNATION

命名法

PS-***PLB-D4T1-FL*E

- LEAD FREE 鉛フリー
- CONTACT FINISH(NOTE2) 仕上(表2)
- FRICTION LOCK TYPE フリクションロックタイプ
- TERMINAL LENGTH 結線部長さ
- THROUGH HOLE TYPE(TERMINATION) スルーホール(ターミネーション)
- DOUBLE ROWS, 2.54mm PITCH 2列2.54ピッチ
- LOW PROFILE TYPE 低背タイプ
- PIN SIDE ピン側
- NUMBER OF CONTACTS(TABLE1) 芯数(表1)
- SERIES シリーズ名

TABLE 1

PART No. 品名	NUMBER OF CONTACTS 芯数	A	B	C	D	E
PS- 4PLB-D4T1-FL*E	4	2.54	0	1.28	5.18	6.38
↑ 6 ↑	6	5.08	0.82	3.82	7.72	8.92
↑ 8 ↑	8	7.62	3.36	6.36	10.26	11.46
↑ 10 ↑	10	10.16	5.9	8.9	12.8	14
↑ 12 ↑	12	12.7	8.44	11.44	15.34	16.54
↑ 14 ↑	14	15.24	10.98	13.98	17.88	19.08
↑ 16 ↑	16	17.78	13.52	16.52	20.42	21.62
↑ 18 ↑	18	20.32	16.06	19.06	22.96	24.16
↑ 20 ↑	20	22.86	18.6	21.6	25.5	26.7
↑ 22 ↑	22	25.4	21.14	24.14	28.04	29.24
↑ 24 ↑	24	27.94	23.68	26.68	30.58	31.78
↑ 26 ↑	26	30.48	26.22	29.22	33.12	34.32
↓ 28 ↓	28	33.02	28.76	31.76	35.66	36.86
PS-30PLB-D4T1-FL*E	30	35.56	31.3	34.3	38.2	39.4

TABLE 2

	1	2	3	4
CONTACT AREA 接触部	GOLD(0.1μmMIN) OVER NICKEL Ni上Au0.1μm以上	GOLD(0.3μmMIN) OVER NICKEL Ni上Au0.3μm以上	GOLD(0.76μmMIN) OVER NICKEL Ni上Au0.76μm以上	GOLD(0.5μmMIN) OVER NICKEL Ni上Au0.5μm以上
TERMINAL AREA 結線部	(LEAD FREE)TIN/TIN ALLOY OVER NICKEL Ni上錫または錫合金(無鉛)	(LEAD FREE)TIN/TIN ALLOY OVER NICKEL Ni上錫または錫合金(無鉛)	(LEAD FREE)TIN/TIN ALLOY OVER NICKEL Ni上錫または錫合金(無鉛)	(LEAD FREE)TIN/TIN ALLOY OVER NICKEL Ni上錫または錫合金(無鉛)

APPLICABLE P.C.B. DIMENSION(REF.)
適合基板寸法(参考)

SECT. A-A
(SCALE 5:1)

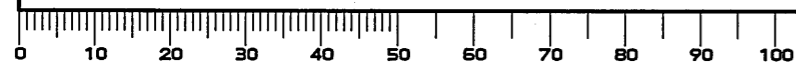
NOTE1.COMPANY LOGO AND CAVITY No. APPEAR IN RAISED LETTER.
NOTE2.THE FOUR CORNERS OF TERMINAL AREA(0.64mm×0.44mm) ARE CHAMFERED,
AND THE DIAGONAL DIMENSION IS MAX 0.7mm.
注1. 社標、芯数及び金型No. を浮き出す。
注2. 結線部(0.64×0.44)は四隅を面打ちし、対角寸法は0.7以下です。

2	INSULATOR	1	6-6Ny	UL94V-0 COLOR:BLACK
1	CONTACT	TABLE 1	COPPER ALLOY	TABLE 2
符号 NO.	名称 DESCRIPTION	個数 QTY.	材料 MATERIAL	仕上 FINISH
仕様書(SPECIFICATION) JACS-1209		第1版(ORIGINAL DATE) 16.Oct.2002		度(SCALE) 2:1
一般公差(GENERAL TOLERANCE)		製図 DR.		シリーズ(SERIES) PS
寸法(DIMENSION)		担当 CHK. M.SASAKI		名称(TITLE) PS-***PLB-D4T1-FL*E
角度(ANGLES)		査閲 APPD. K.KAWASE		STRAIGHT PIN HEADER
. ±0.8		承認 APPD. S.KASHIWA@I		
.X ±0.4				質量(MASS)
.XX ±0.1				
.XXX ±				
				図面番号(DRAWING NO.) SJ037473
				備考 REMARKS 日本航空電子工業株式会社 JAPAN AVIATION ELECTRONICS INDUSTRY, LTD.

LEAD FREE この製品は鉛フリー品です

JAE CONNECTOR DIV. PROPRIETARY.
COPYRIGHT (C) 2002, JAPAN AVIATION ELECTRONICS INDUSTRY, LTD.

DOF-0-212E(03.08)



SIZE A

版数
(REV.)
2

X-ON Electronics

Largest Supplier of Electrical and Electronic Components

Click to view similar products for [Headers & Wire Housings](#) category:

Click to view products by [JAE](#) manufacturer:

Other Similar products are found below :

[892-18-020-10-001101](#) [58102-G61-06LF](#) [582553-1](#) [0009485154](#) [009176003701906](#) [0050291907](#) [LY20-4P-DT1-P1E-BR](#) [02.125.8002.8](#)
[609-3404](#) [61062-3](#) [622-0430](#) [622-3653LF](#) [63453-116](#) [636-1030](#) [636-1427](#) [636-3427](#) [636-4007](#) [641938-9](#) [641991-4](#) [644827-2](#) [65817-010LF](#)
[65817-015LF](#) [65863-015LF](#) [66207-023LF](#) [67095-007LF](#) [67601157](#) [68648-049](#) [70.362.1628.0](#) [70-4210](#) [70-4226B](#) [70-4853B](#) [707-5020](#) [707-5028](#) [71.350.2428.0](#) [71918-208LF](#) [71961-016LF](#) [733-134](#) [733-162](#) [754199-000](#) [760-3052](#) [787-8014-00](#) [79531-3000](#) [FCN-360C032-B](#) [FCN-367T-T012/H](#) [FCN-723D010/2](#) [80.063.4001.1](#) [800-90-001-10-001000](#) [800-90-010-10-002000](#) [801-43-002-10-013000](#) [801-43-006-10-002000](#)