

## 输入欠压/输出过压、离线式电流模式 PWM 控制器

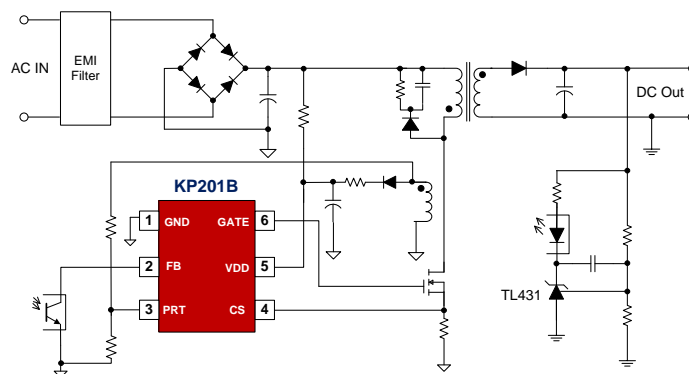
### 主要特点

- 可支持断续模式、连续模式工作
- $\pm 1\%$ 恒压精度
- 满足六级能效，待机功耗<75mW
- 固定 65KHz 开关频率
- 绿色省电模式和打嗝模式工作
- 超低启动和工作电流
- 集成抖频功能优化 EMI
- 集成内部斜率补偿的电流模式控制
- 集成自恢复模式的保护功能:
  - VDD 欠压保护 (UVLO)
  - VDD 过压保护 (OVP)
  - 输入欠压保护 (Brownout)
  - 输出过压保护 (OVP)
  - 内部过热保护 (OTP)
  - 逐周期电流限制
  - 过载保护 (OLP)
  - 前沿消隐 (LEB)
  - CS 管脚开路保护
- 封装类型 SOT23-6L

### 典型应用

- 充电器和适配器
- 电机驱动电源

### 典型应用电路




### 产品描述

KP201B 是一款针对离线式反激电源设计的高性能 PWM 控制器。芯片采用电流模式控制，可支持断续模式和连续模式工作，适用于恒压输出的隔离型电源应用中。

KP201B 内部具有高精度 65KHz 开关频率振荡器，且带有抖频功能，可优化 EMI 性能。芯片采用绿色节能模式和打嗝模式工作，待机功耗小于 75mW，满足六级能效要求。

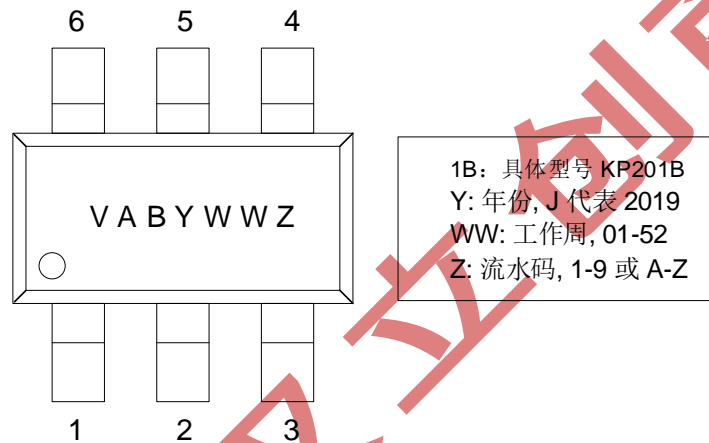
KP201B 集成有完备的保护功能，包括：VDD 欠压保护 (UVLO)、VDD 过压保护 (OVP)、输入欠压保护 (Brownout)、输出过压保护 (OVP)、逐周期电流限制、短路保护 (SCP)、过载保护 (OLP)、内部过热保护、软启动、VDD 箝位和 CS 管脚开路保护等。

### 管脚封装



SOT23-6L

### 产品标记



SOT23-6L

### 管脚功能描述

管脚	名称	I/O	描述
1	GND	P	芯片参考地
2	FB	I	反馈输入管脚。闭环控制时连接于光电耦合器，此脚位电压决定了 PWM 驱动信号的占空比和 CS 管脚的关断电压
3	PRT	I	Brownout 及输出 OVP 检测管脚
4	CS	I	电流采样输入
5	VDD	P	芯片供电管脚
6	GATE	O	图腾驱动电路管脚，连接外部 MOSFET

### 订货信息

型号	描述
KP201BLGA	SOT23-6L, 无卤、编带盘装, 3000颗/盘

**极限参数 (备注 1)**

参数	数值	单位
VDD 直流供电电压	33	V
VDD 直流箝位电流	10	mA
FB, CS, PRT 电压	-0.3 to 7	V
GATE 电压	20	V
封装热阻---结到环境 (SOT23-6L)	250	°C/W
最大结温	175	°C
储藏温度范围	-65 to 150	°C
焊接温度 (焊接, 10 s)	260	°C
ESD 人体模型	3	kV

**推荐工作条件**

参数	数值	单位
VDD 供电电压	10 to 28	V
工作环境温度	-40 to 85	°C

**电气参数 (T<sub>A</sub>=25°C, VDD=18V, 除非另有说明)**

符号	参数	测试条件	最小	典型	最大	单位
<b>供电部分 (VDD 管脚)</b>						
I <sub>VDD_st</sub>	VDD 启动电流			2	20	uA
I <sub>VDD_op</sub>	VDD 工作电流	V <sub>FB</sub> =3V, GATE=1nF		1.2	2	mA
I <sub>VDD_standby</sub>	VDD 静态电流			0.6	1	mA
V <sub>DD_ON</sub>	VDD 开启电压		19	21	21.5	V
V <sub>DD_OFF</sub>	VDD 关断电压		8	9	10	V
V <sub>DD_OVP</sub>	VDD OVP 阈值		29	31	33	V
V <sub>DD_Clamp</sub>	VDD 箝位电压	I(V <sub>DD</sub> ) = 7 mA	33	35	37	V
<b>反馈部分 (FB 管脚)</b>						
V <sub>FB_Open</sub>	FB 开路电压			5.5		V

I <sub>FB_Short</sub>	FB 短路电流	FB 短路		0.3		mA
Z <sub>FB_IN</sub>	FB 输入阻抗			20		KΩ
A <sub>CS</sub>	PWM 增益	$\Delta V_{FB} / \Delta V_{CS}$		2.0		V/V
V <sub>skip</sub>	驱动停止 FB 电压阈值			1.0		V
V <sub>TH_OLP</sub>	过载保护 FB 电压阈值			3.6		V
T <sub>D_OLP</sub>	过流保护延时时间			75		ms
<b>电流采样</b>						
T <sub>LEB</sub>	前沿消隐			250		ns
V <sub>cs_max</sub>	逐周期限流保护阈值		0.97	1.0	1.03	V
T <sub>D_OC</sub>	逐周期限流保护关断延时	GATE=1nF		70		ns
<b>振荡器部分</b>						
F <sub>OSC</sub>	正常工作频率		60	65	70	KHz
$\Delta F_{shuffle} / F_{OSC}$	抖频范围		-4		4	%
T <sub>shuffle</sub>	抖频周期			32		ms
D <sub>MAX</sub>	最大占空比			66.7		%
F <sub>Burst</sub>	打嗝模式工作频率			22		KHz
<b>Brownout 和输出过压保护 (PRT 管脚)</b>						
V <sub>OVP</sub>	输出过压保护阈值			2.5		V
I <sub>Brownout_Tr</sub>	Brownout 触发阈值			100		uA
I <sub>Brownout_Re</sub>	Brownout 恢复阈值			110		uA
<b>芯片内部过热保护部分</b>						
T <sub>SD</sub>	过热关断	(备注2)		165		°C
T <sub>RC</sub>	过热恢复	(备注2)		140		°C
<b>驱动部分 (GATE 管脚) (备注 2)</b>						
V <sub>OL</sub>	输出低电平	I <sub>gate_sink</sub> =20mA			1	V
V <sub>OH</sub>	输出高电平	I <sub>gate_source</sub> =20mA	7.5			V
V <sub>G_Clamp</sub>	输出高箝位电压	VDD=24V		13		V
T <sub>r</sub>	输出上升时间	GATE=1nF		150		ns

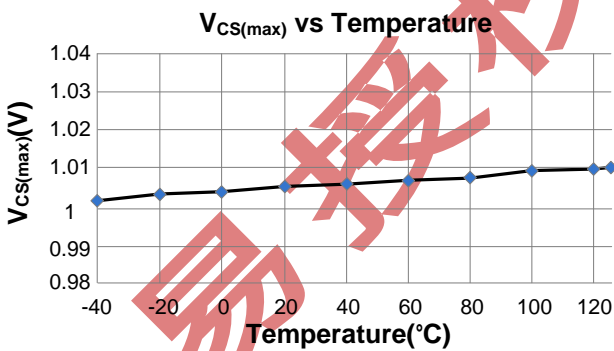
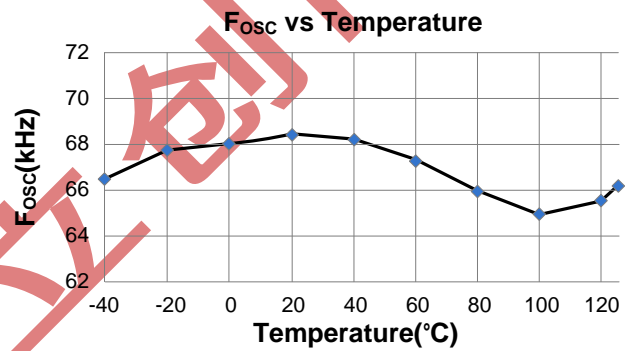
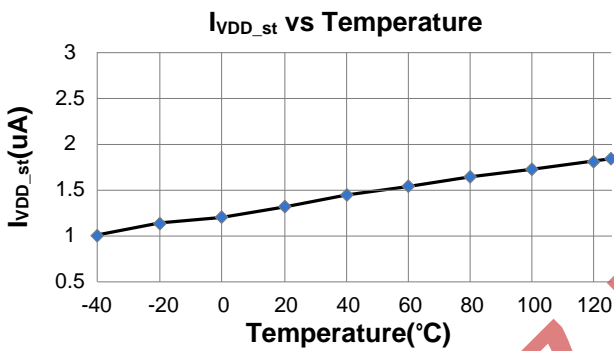
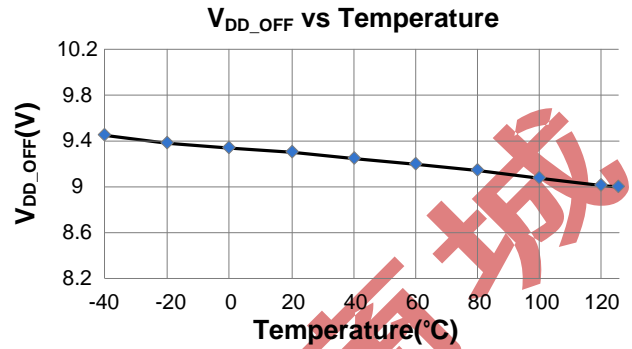
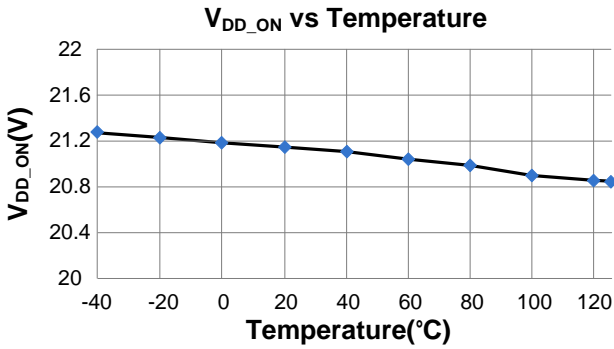
T <sub>f</sub>	输出下降时间	GATE=1nF		60		ns
----------------	--------	----------	--	----	--	----

**备注1:** 超出列表中极限参数可能会对芯片造成永久性损坏。极限参数为额定应力值。在超出推荐的工作条件和应力的情况下，器件可能无法正常工作，所以不推荐让器件工作在这些条件下。过度暴露在高于推荐的最大工作条件下，会影响器件的可靠性。

**备注2:** 参数取决于设计，批量生产制造时通过功能性测试。

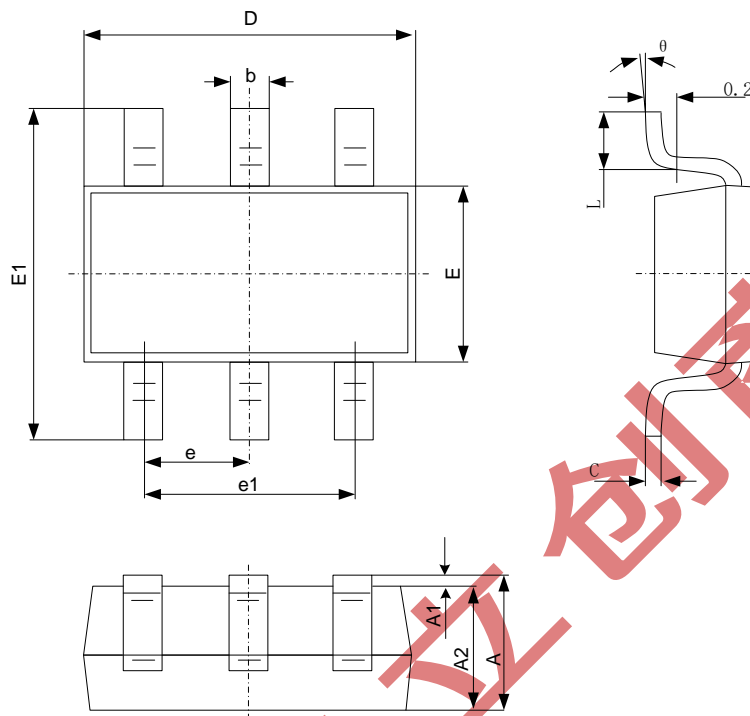
必易授权立创商城

参数特性曲线



必 易 学 习 创 新 城

## 封装尺寸

**SOT23-6L**


符号	尺寸 (毫米)		尺寸 (英寸)	
	最小	最大	最小	最大
A	0.900	1.200	0.035	0.047
A1	0.000	0.150	0.000	0.006
A2	0.900	1.100	0.035	0.043
b	0.300	0.500	0.012	0.020
c	0.100	0.200	0.004	0.008
D	2.800	3.020	0.110	0.119
E	1.500	1.700	0.059	0.067
E1	2.600	3.000	0.102	0.118
e	0.950 (中心到中心)		0.037 (中心到中心)	
e1	1.800	2.000	0.071	0.079
L	0.300	0.600	0.012	0.024
θ	0°	8°	0°	8°

## 修订记录

日期	版本	描述
2017/06/26	1.0	首次发行
2018/03/13	1.1	PRT 脚 OVP 触发阈值修改为 2.5V
2019/07/15	1.2	修正产品标记

## 声明

必易确保以上信息准确可靠，同时保留在不发布任何通知的情况下对以上信息进行修改的权利。使用者在将必易的产品整合到任何应用的过程中，应确保不侵犯第三方知识产权；未按以上信息所规定的条件应用和参数进行使用所造成的损失，必易不负任何法律责任。



## X-ON Electronics

Largest Supplier of Electrical and Electronic Components

*Click to view similar products for [Switching Voltage Regulators](#) category:*

*Click to view products by [KIWI](#) manufacturer:*

Other Similar products are found below :

[FAN53610AUC33X](#) [FAN53611AUC123X](#) [MP2374DS-LF-Z](#) [AP3602AKTR-G1](#) [NCP81108MNTXG](#) [NCP81109BMNTXG](#)  
[FAN48610BUC45X](#) [FAN48617UC50X](#) [R3](#) [430464BB](#) [FAN53611AUC12X](#) [MAX809TTR](#) [NCV891234MW50R2G](#) [AST1S31PUR](#)  
[NCP81103MNTXG](#) [NCP81203PMNTXG](#) [NCP81208MNTXG](#) [NCP81109GMNTXG](#) [SCY1751FCCT1G](#) [NCP81109JMNTXG](#)  
[NCP81241MNTXG](#) [MP2388GQEU-Z](#) [MPQ4481GU-AEC1-P](#) [MPQ2171GJ-P](#) [IR3888MTRPBFAUMA1](#) [MPQ2171GJ-AEC1-P](#) [MP2171GJ-](#)  
[P](#) [NCV1077CSTBT3G](#) [MP28160GC-Z](#) [LTM4691EV#PBF](#) [XCL207A123CR-G](#) [XDPE132G5CG000XUMA1](#) [XDPE12284C0000XUMA1](#)  
[LTM4691IV#PBF](#) [MP5461GC-P](#) [MIC23356YFT-TR](#) [XC9236D08CER-G](#) [ISL95338IRTZ](#) [TPS55162QPWPRQ1](#) [MP3416GJ-P](#)  
[BD9S201NUX-CE2](#) [ISL9113AIRAZ-T](#) [MP5461GC-Z](#) [MPQ2172GJ-AEC1-Z](#) [MPQ4415AGQB-Z](#) [MPQ4590GS-Z](#) [FAN53526UC224X](#) [S-](#)  
[19903DA-A8T1U7](#) [S-19903CA-A6T8U7](#) [S-19915BA-A8T1U7](#)