


H3V4F遥控接收模块

3V/433Mhz

产品基础信息

产品概述：

模块一致性好、免调试，低成本，是 RF 遥控产品的最佳选择，模块采用新款射频 IC，具有体积小、高灵敏度、低功耗，二次谐波低等特点，可过 FCC CE ROHS 等认证。本模块可完美替代传统超再生超外差遥控方案。

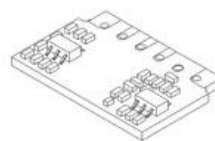
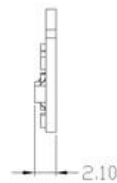
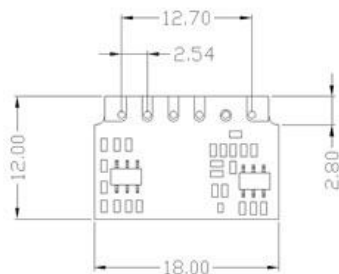


产品大小对比图

产品信息

工作频率	433Mhz
接收带宽	2Mhz
灵敏度	-102dBm
工作电流	0.28mA
调制方式	ASK 调幅 超外差
工作电压	2.7-5.3V

产品外观 product appearance



引脚描述
pin description



产品特点

- 1 **超小尺寸**
仅仅 18*12*2.1mm
- 2 **高灵敏度**
-102dBm
- 3 **低电压**
2.7V~5.3V(典型 3V)
- 4 **低功耗**
0.28mA 电流
- 5 **频谱纯净**
内置谐波抑制电路
- 6 **高速率**
最大 4.8kbps, 胜任大数据量传输
- 7 **环境适应性好**
-20-70 摄氏度环境正常工作
- 8 **供货能力强**
百万级出货量, 永不断货

常用领域
commonly used



「遥控玩具」



「遥控器」



「防盗报警器」



「无线防丢器」



「遥控开关」



「遥控开关」



「遥控灯具」



「电动车报警器」

电气参数
Electricity parameter

参数	最小	典型	最大	单位	条件
工作电压	2.7	3	5.3	V	
工作温度	-20	25	+70	°C	
工作电流		0.28		mA	
接收带宽		2		MHz	

连接方式
connection type



注意：一般建议用方案 2，方便快捷，距离远，方案 1 需要自己编程模拟编解码芯片。

注意事项
announcements

- 1 模块 DAT 脚兼容 CMOS 标准，此脚位直接连接到解码芯片或单片机。
- 2 模块频率为 433Mhz 工作电压典型 3V
- 3 模块可用天线： A. 导线天线 :17cm 长的导线或 4cm 导线
B.433Mhz 弹簧天线。
- 4 模块只是接收部件，使用时需要加解码芯片或单片机解码

无线门铃 遥控开关 智能家居产品最佳解决方案

电流低至 0.28mA 超小尺寸 超低成本



- 小尺寸 高灵敏度 -102dBm
- 射频专用 FR4 板材 非普通 PCB 可比
- 超薄仅 2mm 便于集成
- 兼容多种解码芯片


选型一览表

类型	型号	频率 (Mhz)	调制	灵敏度 (dBm)	功率 (dBm)	电压 (V)	电流 (mA)	天线	尺寸 (mm)	视距 (米)	产品特点
发射模块	H34A-315	315	ASK		15	4.2-12	7	弹簧/导线	10.5*10.5*2.6	80	体积小 电压宽 低成本
	H34A-433	433	ASK		15	4.2-12	7	弹簧/导线	10.5*10.5*2.6	80	体积小 电压宽 低成本
	H34B-315	315	ASK		12	2-4.2	7	弹簧/导线	10.5*10.5*2.6	80	低电压 大功率 可过 FCC
	H34B-433	433	ASK		12	2-4.2	7	弹簧/导线	10.5*10.5*2.6	80	低电压 大功率 可过 FCC
	LR24A-TX1	2.4	GFSK		12	2.2-3.6		3cm 导线	18*12*2.1	150	常规出货版, 可接编码 IC
	LR24A-TXN	2.4	GFSK		3	2.2-3.6		3cm 导线	18*12*2.1	50	纽扣电池版, 可接编码 IC
接收模块	LR24A-RX1	2400	GFSK	-95		2.2-3.6	0.06	3cm 导线	18*12*2.1	150	全网最低电流 需发射时间 1 秒 接解码 IC 与 LR24A-TX 搭配用
	LR24A-RX2	2400	GFSK	-95		2.2-3.6	0.2	3cm 导线	18*12*2.1	150	集成 MCU 需发射时间 0.3 秒 接解码 IC 与 LR24A-TX 搭配用
	LR24A-RX3	2400	GFSK	-95		2.2-3.6	2	3cm 导线	18*12*2.1	150	集成 MCU 需发射时间 0.03 秒 接解码 IC 与 LR24A-TX 搭配用
	LR24A-RX4	2400	GFSK	-95		2.2-3.6	24	3cm 导线	18*12*2.1	150	常规出货版 响应时间短, 可接解码 IC 与 LR24A-TX 搭配用
	LR45A	433	ASK	-115		4.5-5.5	5	弹簧/导线	18*12*2.1	200	远距离 耐高温 与 H34A/B 搭配
	LR45B	433	ASK	-115		4.5-5.5	5	弹簧/导线	22*9*5	200	远距离 耐高温 与 H34A/B 搭配
	LR35A	315	ASK	-110		4.5-5.5	3.5	弹簧/导线	18*12*2.1	150	远距离 耐高温 与 H34A/B 搭配
	LR35B	315	ASK	-110		4.5-5.5	3.5	弹簧/导线	22*9*5	150	远距离 耐高温 与 H34A/B 搭配
	H3V4F	433	ASK	-102		2.7-5.3	0.28	弹簧/导线	18*12*2.1	80	0.28mA 低功耗 3V 低电压 适合 电池供电产品 与 H34A/B 搭配
	H3V3E	315	ASK	-102		2.7-5.3	0.28	弹簧/导线	18*12*2.1	80	0.28mA 低功耗 3V 低电压 适合 电池供电产品 与 H34A/B 搭配
	H5V4D	433	ASK	-102		4.5-5.5	1.2	弹簧/导线	18*12*2.1	80	超低成本 与 H34A/B 搭配
H5V3M	315	ASK	-105		4.5-5.5	1.9	弹簧/导线	18*12*2.1	80	超低成本 与 H34A/B 搭配	


安装方式

a: 直插式

在 PCB 上开槽, 把模块插进去焊接引脚, 此方式简单方便, 如下图:





正面



背面



b: 插针式

需要自己给模块焊接上排针，PCB 上焊接排座，此方式成本较高，不推荐。



c: 贴片式

在 PCB 上做个封装，把无线模块贴上去焊接，此方式最方便，推荐



X-ON Electronics

Largest Supplier of Electrical and Electronic Components

Click to view similar products for [WiFi Modules](#) category:

Click to view products by [LCHSTAR](#) manufacturer:

Other Similar products are found below :

[E07-M1101S](#) [E104-BT10N](#) [E104-BT10G](#) [E22-400M30S](#) [E75-2G4M10S](#) [WT52832-S2](#) [WT-RA-01-V3.0](#) [WH-LTE-7S4 V2](#) [WH-BLE103a](#)
[W-V-05](#) [W-Z-03](#) [WMIOT602](#) [TW-03L](#) [NF-01-N](#) [NF-02-PA](#) [NF-02-PE](#) [AB-01](#) [AB-02](#) [TB-01](#) [TB-02](#) [DL-TXM119-PA](#) [DL-24N-S1](#)
[LSD4RF-2R714N10](#) [LSD4NBN-LB03000002](#) [LSD4BT-E92ASTD001](#) [LSD4RF-2F717N30](#) [LSD4NBN-LB03000003](#) [LSD4RF-2R717N40](#)
[LSD4WN-2L717M90](#) [LSD4WN-2I717M90](#) [M02003](#) [M02003-1](#) [LSD4BT-K53ASTD001](#) [LSD4BT-K55ASTD001](#) [ML2510](#) [L76](#) [ML5535](#)
[L72](#) [MS50SFB1C](#) [MS50SFB3C](#) [MS50SFA1C](#) [ESP32-WROVER-B\(8MB\)](#) [TW-02L](#) [TW-03L](#) [XR-50A](#) [CC2541](#) [DWM1000](#) [NF-01-S](#) [NF-03](#) [Ra-02](#)