



# LINEAR RIGID ADVANCE

## LRAML-SW800-24V-28S103-20-IC



### PRODUKTBESCHREIBUNG

- Spannungsbasiertes, starres LED Modul
- Speziell geeignet für den Einsatz in Linearleuchten
- Einfache Systemintegration dank schlankem Design
- Konfektionsmöglichkeit bis zu 3 Meter
- Herausragende Effizienz bis zu 150 lm / W
- Höchste Lichtqualität und Farbkonsistenz (MacAdam 3)
- Erhältlich in 3000, 4000 und 5000 K
- Aluleiterplatte mit optimiertem Thermomanagement

### TECHNISCHE DATEN / ÜBERBLICK

<b>Betriebsspannung</b>	24 VDC
<b>Bemessungsleistung</b>	3 W
<b>Bemessungsstrom</b>	0,125 A
<b>LED Typ</b>	SMD 4014
<b>LED Abstand</b>	7,2 mm
<b>LED Anzahl</b>	28
<b>Moduleffizienz</b>	max. 153 lm / W
<b>Farbwiedergabe</b>	Ra >80
<b>Farbkonsistenz</b>	3 SDCM
<b>Abmessungen ( l x b x h )</b>	300 x 10 x 3,6 mm
<b>Lebensdauer</b>	> 36.000 h



### ANSCHLUSSINFORMATIONEN

<b>Anschlussart</b>	Steckklemmen
<b>Leiterplattenklemme</b>	2 x 1-polig Wago 2059
<b>max. Leitungsquerschnitt</b>	0,34 mm <sup>2</sup>
<b>max. Konfektionslänge [m]</b>	3



### NORMERFÜLLUNG

EN 62031:2015	2011/65/EU	in Anlehnung an
EN 62471:2009	2009/125/EU	IEC 62717



# LINEAR RIGID ADVANCE

## LRAML-SW800-24V-28S103-20-IC



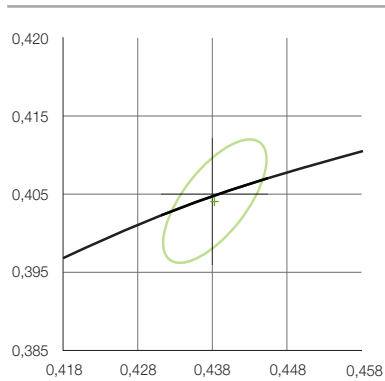
### SPEZIFISCHE DATEN ÜBERBLICK

Artikelnr.	Lichtfarbe	Farbtemp. nominal	typ. Lumen @Tp 25°C	Farbkonsistenz	Betriebsspannung
9009366	warmweiß	3000 K	398 lm	3 SDCM	24 VDC
9009367	neutralweiß	4000 K	429 lm	3 SDCM	24 VDC
9009368	kaltweiß	5000 K	429 lm	3 SDCM	24 VDC

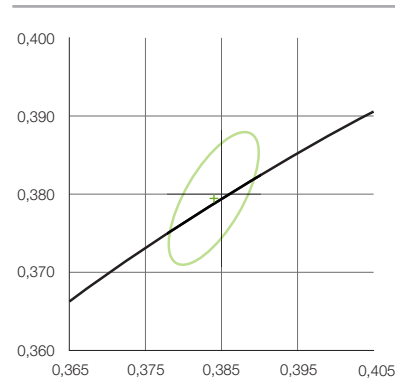
### LICHTTECHNISCHE DATEN

Artikelnr.	Farbort	Farbort-koordinaten (x,y)	typ. Lichtstrom @ Tp 25° C	typ. Lichtstrom @ Tp 60° C	Lichtstrom-toleranz	CRI (Ra)	Abstrahlcharakteristik
9009366	3041 K	0,4339 / 0,4033	398 lm	358 lm	± 7 %	≥ 80	120°
9009367	3974 K	0,3818 / 0,3797	429 lm	386 lm	± 7 %	≥ 80	120°
9009368	5012 K	0,3446 / 0,3551	429 lm	386 lm	± 7 %	≥ 80	120°

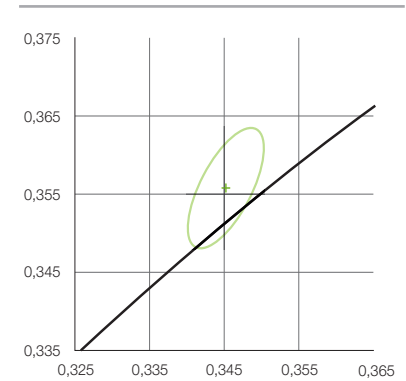
#### 3000 K



#### 4000 K



#### 5000 K





# LINEAR RIGID ADVANCE

## LRAML-SW800-24V-28S103-20-IC



### ELEKTRISCHE DATEN

Artikelnr.	Nennspannung	Nennstrom	Bemessungsleistung	Energieverbrauch	Energieklassifizierung
9009366	24 VDC	0,125 A	3 W	3 kWh/1000h	A ++
9009367	24 VDC	0,125 A	3 W	3 kWh/1000h	A ++
9009368	24 VDC	0,125 A	3 W	3 kWh/1000h	A ++

### THERMISCHE DATEN

Artikelnr.	Bemessungs- lebensdauer @ 25° C	Bemessungs- lebensdauer @ 60° C	Tc Punkt max. Temp.	Tp Temp.	Umgebungs- temperaturbereich
9009366	L80 B10 >36.000 h	L80 B10 35.000 h	70 °C	60 °C	-20 ... +65 °C
9009367	L80 B10 >36.000 h	L80 B10 35.000 h	70 °C	60 °C	-20 ... +65 °C
9009368	L80 B10 >36.000 h	L80 B10 35.000 h	70 °C	60 °C	-20 ... +65 °C

### WEITERE INFORMATIONEN

Artikelnr.	max. Konfigurationsanzahl	Dimmbar	IP Klasse	Wasserschutz	Befestigung
9009366	10 Stk.	ja	IP 00	—	M2 Schraube mit PA Unterlegscheibe
9009367	10 Stk.	ja	IP 00	—	M2 Schraube mit PA Unterlegscheibe
9009368	10 Stk.	ja	IP 00	—	M2 Schraube mit PA Unterlegscheibe

### PRODUKTSCHLÜSSEL

LFBML	SW800	24V	5S100	20
Kategorisierung	photometrischer Code	strom- / spannungsbasiert	Layout Code	Schutzklasse



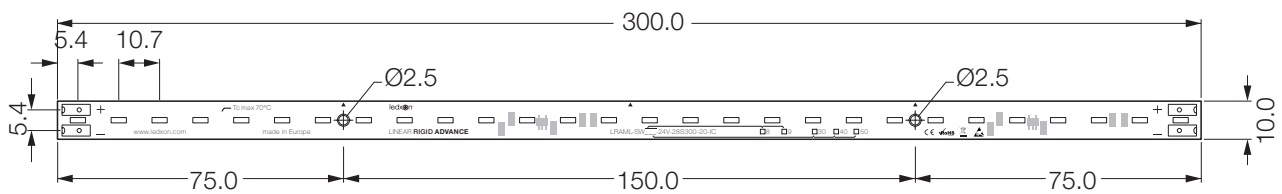
# LINEAR RIGID ADVANCE

## LRAML-SW800-24V-28S103-20-IC



### ABMESSUNGEN

Artikelnr.	Länge	Breite	Höhe	LED Anzahl	LED Abstand
9009366	300 mm	10 mm	3,6 mm	28 Stk.	7,2 mm
9009367	300 mm	10 mm	3,6 mm	28 Stk.	7,2 mm
9009368	300 mm	10 mm	3,6 mm	28 Stk.	7,2 mm



### BESTELLINFORMATION

Artikelnr.	Artikelbezeichnung	Farbtemp. nominal	Verpackungseinheit	Bestelleinheit
9009366	LRAML-SW830-24V-28S103-20-IC	3000 K	VE = 40	Stück
9009367	LRAML-SW840-24V-28S103-20-IC	4000 K	VE = 40	Stück
9009368	LRAML-SW850-24V-28S103-20-IC	5000 K	VE = 40	Stück



# LINEAR RIGID ADVANCE

## LRAML-SW800-24V-28S103-20-IC



### HINWEISE ZUR LEBENSDAUER

---

Bei den Lebensdauerangaben der ledxon LED Module ist die max.  $T_c$  /  $T_p$  Temp von entscheidender Rolle.

Eine Überschreitung der zulässigen Grenzwerte hat eine wesentliche Reduktion der Lebensdauer zur Folge und kann bis hin zur Zerstörung der Module führen.

Die erwartete Lebensdauerangabe in Std. stellt eine rein statistische Größe dar.

Für einen optimalen Betrieb der ledxon LED Module empfehlen wir die Montage ausschließlich auf starren und unbeweglichen Oberflächen.

Der Kühlkörper muss für eine ausreichende Wärmeableitung sorgen, so dass die maximal zulässige Temperatur am  $T_c$  Punkt nicht überschritten wird.

Die Temperaturmessung am  $T_c$  Punkt muss gemäß den Vorgaben nach EN 60598-1 erfolgen.

### HINWEISE ZU LICHTTECHNISCHEN UND ELEKTRISCHEN DATEN

---

Farbortkoordinaten und Toleranzen nach CIE 1931

Messumgebungstemperatur:  $t_a = 25\text{ °C}$

Messtoleranz Farbkoordinaten (x / y) +/- 0,005

Die maximal zulässige Betriebsspannung darf nicht überschritten werden. Dies kann zu einer Verringerung der Lebensdauer oder zu einem Ausfall führen.

Alle ledxon LED Module können durch PWM (Pulsweitenmodulation) gedimmt werden.

### SICHERHEITS- UND MONTAGEHINWEISE

---

Bei der Installation von ledxon RIGID LED Modulen sind die relevanten Vorschriften und Normen zu beachten.

Der elektrische Anschluss hat unter spannungsfreien Zustand zu erfolgen. Bei Inbetriebnahme muss die richtige Polung der Anschlussleitungen beachtet werden. Eine falsche Polarität kann zur Zerstörung der LED Module führen. Bei der Installation ist auf Standard ESD Schutzmaßnahmen zu achten. ledxon RIGID LED Module werden ohne Zuleitung ausgeliefert. Die Elektrifizierung erfolgt durch Ankleben von Zuleitungen an den vorgesehenen Steckklemmenanschluss. Hierbei ist auf den maximal zulässigen Kabelquerschnitt zu achten. Eine hohe mechanische Belastung bei der Installation gilt es zu vermeiden. Starke Druckkräfte, insbesondere auf der Leuchtfläche, führen zur Beschädigung der Bauteile sowie der Leiterbahnen. Zur Befestigung der LED Module empfehlen wir die Verwendung von Polyamid-schrauben.

## X-ON Electronics

Largest Supplier of Electrical and Electronic Components

*Click to view similar products for [ledxon](#) manufacturer:*

Other Similar products are found below :

[9009284](#) [LRAML-SW850-24V-28S103-20-IC](#) [LFBLL-MCRGB-24V-6S167-20](#) [ARAML-SW850-24V-64Q250-20-IC](#) [9009333](#) [LFBML-MW827860-24V-12D83-20](#) [9009093](#) [9009080](#) [LFBHL-SW827-24V-6S167-20](#) [LFBML-SW840-24V-6S167-20](#) [ARAML-SW830-24V-64Q250-20-IC](#) [9009332](#) [LRALL-SW850-24V-28S103-20-IC](#) [9009375](#) [9009331](#) [9009376](#) [LFBML-SW827-24V-6S83-20-IC](#) [9009377](#) [9009079](#) [9009373](#) [LRALL-SW830-24V-28S103-20-IC](#) [9009083](#) [ARAML-SW840-24V-64Q250-20-IC](#) [LFBML-SW860-24V-6S83-20-IC](#) [LFBLL-SW827-24V-5S200-20-IC](#) [LFBLL-SW840-24V-5S200-20-IC](#) [LFBHL-SW840-24V-6D167-20](#) [9009098](#) [9009033](#) [LFBML-MW827860-24V-12D167-20](#) [LRAML-SW840-24V-28S103-20-IC](#) [ALUSTAR-G2-30-SW840-1A-54](#) [LFBHL-SW860-24V-6D167-20](#) [LRPHL-SW830-24V-32S94-20-IC](#) [LFBHL-SW840-24V-6S42-20](#) [ALUSTAR-G2-80-SW840-1A-54](#) [ALUSTAR-G2-15-SW830-1A-54](#) [9009362](#) [ALUSTAR-G2-2545-SC625-1A-54](#) [LFBML-SW827-24V-6S167-20](#) [9009077](#) [9009368](#) [LRALL-SW940-24V-28S103-20-IC](#) [ALUSTAR-G2-60-SW760-1A-54](#) [ALUSTAR-G2-80-SW760-1A-54](#) [LRAML-SW830-24V-28S103-20-IC](#) [LRAML-SW940-24V-28S103-20-IC](#) [LRAML-SW950-24V-28S103-20-IC](#) [ALUSTAR-G2-80-SC625-1A-54](#) [9009367](#)