

HBR 系列

特长 / 用途

- 105℃、10,000小时寿命保证
- 低等效串联电阻(ESR)并可承受高纹波电流
- 符合RoHS指令

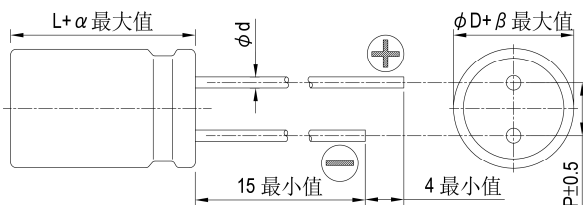


标示颜色: 深绿色

规格表

项 目	性 能																						
工作温度范围	-55℃ ~ +105℃																						
额定静电容量容许误差值	± 20% (120 Hz, 20℃)																						
漏电流(20℃)*	I = 0.01CV或3(μA/微安)之中任一个较大值以下(2分钟后) I = 漏电流(μA/微安)、C = 额定静电容量(μF/微法拉)、V = 额定直流工作电压(V/伏特)																						
损失角正切值(120 Hz, 20℃)	参阅标准品一览表																						
温度特性(100k Hz)	阻抗比不可大于下表所列数值																						
	<table border="1"> <thead> <tr> <th colspan="2">额定电压</th> <th>16</th> <th>25</th> <th>35</th> <th>50</th> <th>63</th> <th>80</th> </tr> </thead> <tbody> <tr> <td rowspan="2">阻抗比</td> <td>Z(-25℃)/Z(+20℃)</td> <td>1.5</td> <td>1.5</td> <td>1.5</td> <td>1.5</td> <td>1.5</td> <td>1.5</td> </tr> <tr> <td>Z(-55℃)/Z(+20℃)</td> <td>2.0</td> <td>2.0</td> <td>2.0</td> <td>2.0</td> <td>2.0</td> <td>2.0</td> </tr> </tbody> </table>	额定电压		16	25	35	50	63	80	阻抗比	Z(-25℃)/Z(+20℃)	1.5	1.5	1.5	1.5	1.5	1.5	Z(-55℃)/Z(+20℃)	2.0	2.0	2.0	2.0	2.0
额定电压		16	25	35	50	63	80																
阻抗比	Z(-25℃)/Z(+20℃)	1.5	1.5	1.5	1.5	1.5	1.5																
	Z(-55℃)/Z(+20℃)	2.0	2.0	2.0	2.0	2.0	2.0																
耐久性	保证寿命时间	10,000 小时																					
	静电容量变化率	≦ 初始值的± 30%																					
	损失角正切值	≦ 初始规格值的 200%																					
	等效串联电阻(ESR)	≦ 初始规格值的 200%																					
	漏电流	≦ 初始规格值																					
高温无负荷特性	* 于 105℃环境中供给容许纹波电流值与额定电压 10,000 小时后, 待制品回复至 20℃的环境中进行量测时, 需满足上列要求。 * 于 105℃环境中不供给额定电压 1,000 小时后, 待制品回复至 20℃的环境中进行量测时, 需满足同耐久性试验要求(可进行电压补偿后再行量测)。																						
焊锡耐热性	静电容量变化率	≦ 初始值的± 10%																					
	损失角正切值	≦ 初始规格值																					
	等效串联电阻(ESR)	≦ 初始规格值																					
	漏电流	≦ 初始规格值																					
纹波电流与频率修正系数	频率(Hz)	120 ≦ 频率 < 1k	1k ≦ 频率 < 10k	10k ≦ 频率 < 100k	100k ≦ 频率 < 500k																		
	修正系数	0.10	0.3	0.6	1.0																		

寸法图



制品各项寸法

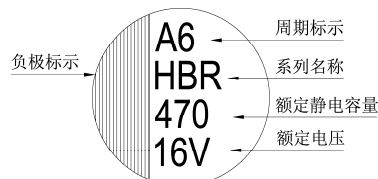
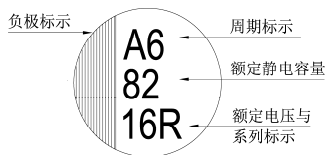
单位: 毫米

φD	6.3	6.3	8	10	10
L	6	8	10	10	12
P	2.5	2.5	3.5	5.0	5.0
φd	0.45		0.6		
α	1.0				
β	0.5				

标示

φD = 6.3

φD = 8 ~ 10





尺寸: 直径(ϕD) \times 长度(L), (毫米/mm)

容许纹波电流: 毫安/均方根值(mA/rms), 100k 赫兹(Hz), 105 $^{\circ}$ C

标准品一览表

额定电压 (V/伏特)	涌浪电压 (V/伏特)	额定静电容量 (μ F/微法拉)	制品尺寸 $\phi D \times L$	损失角正切值 (120 Hz, 20 $^{\circ}$ C)	漏电流 (μ A/微安)	等效串联电阻(ESR) 毫欧(m Ω)/100k 赫兹(Hz)最大值, 20 $^{\circ}$ C	额定纹波电流值 毫安(mA/rms) 100k Hz, 105 $^{\circ}$ C
16V (1C)	18.4	82	6.3 \times 6	0.16	13.1	50	1,300
		150	6.3 \times 8		24	30	2,000
		270	8 \times 10		43.2	27	2,300
		470	10 \times 10		75.2	20	2,500
25V (1E)	28.8	47	6.3 \times 6	0.14	11.8	50	1,300
		56	6.3 \times 6		14	50	1,300
		68	6.3 \times 8		17	30	2,000
		100	6.3 \times 8		25	30	2,000
		150	8 \times 10		37.5	27	2,300
		220	8 \times 10		55	27	2,300
		330	10 \times 10		82.5	20	2,500
		330	10 \times 12		82.5	16	2,900
35V (1V)	40.3	27	6.3 \times 6	0.12	9.5	60	1,300
		33			11.6		
		47			16.5		
		68	6.3 \times 8		23.8	35	2,000
		100	8 \times 10		35	27	2,300
		150	8 \times 10		52.5	27	2,300
		220	10 \times 10		77	20	2,500
		270	10 \times 10		94.5	20	2,500
50V(1H)	57.5	22	6.3 \times 6	0.10	11	80	1,100
		33	6.3 \times 8		16.5	40	1,600
		47	8 \times 10		23.5	30	1,800
		68	8 \times 10		34	30	1,800
		100	10 \times 10		50	28	2,000
63V(1J)	72.5	10	6.3 \times 6	0.08	6.3	120	1,000
		22	6.3 \times 8		13.9	80	1,500
		27	8 \times 10		17	40	1,700
		33			20.8		
		47			29.6		
		56	10 \times 10		35.3	30	1,800
		68			42.8		
		82			51.7		
80V(1K)	92.0	22	8 \times 10	0.08	17.6	45	1,550
		33	10 \times 10		26.4	36	1,700
		47	10 \times 10		37.6	36	1,700

固液混合

产品编码说明

HBR系列 220微法拉 $\pm 20\%$ 25V 长脚 $8\phi \times 10L$ 无铅引线与镀膜铝壳

HBR **221** **M** **1E** **BK** - **0810**

系列名 额定静电容量 额定静电容量容许误差值 额定电压 引线加工/包装型式 胶盖型式 制品尺寸 制品引线种类

注: 如需了解更详细介绍, 请参阅目录第13页“引线型产品编码说明”。

X-ON Electronics

Largest Supplier of Electrical and Electronic Components

Click to view similar products for [Lelon manufacturer](#):

Other Similar products are found below :

[REA222M1CSA-1320](#) [VE-471M1VTR-1313](#) [VZH-100M1JTR-0606](#) [OCV470M1DTR-0807](#) [OVZ151M1CTR-0807](#) [ORE471M1CBK-1012](#)
[VE-102M1CTR-1313](#) [RGA222M1VBK-1625](#) [OCV152M0ETR-1013](#) [VE-330M1HTR-0806](#) [VZH-102M1ETR-1316](#) [VZH-151M1KTR-1313](#)
[VEJ-221M1JTR-1313](#) [VZH100M1KTR-1010](#) [RGA471M1JSA-1320G](#) [SJA4R7M1HBK-0507](#) [VZH221M1CTR-0806L](#) [RXC100M2GBK-1020](#) [RXQ220M2WBK-1620](#) [RGA102M1CBK-1016](#) [VE-101M1CTR-0806](#) [RXQ470M2WBK-1625](#) [RXW222M1EBK-1625](#)
[RZW152M1JBK-1836](#) [RGA820M2GBK-1632G](#) [OVZ390M1CTR-0606](#) [OVZ181M1CTR-1008](#) [OCV221M0JTR-1008](#) [HBS221M1VCC-0812](#)
[VZH152M1CTR-1313](#) [SY8-0J476K-RA](#) [SY7-1A226K-RA](#) [SY8-1A336M-RA](#) [RXW470M1ABK-0511](#) [RXW222M1HBK-1836](#)
[RGA222M1JBK-1836G](#) [RGA470M2ABK-1012](#) [OVZ181M1DTR-0807](#) [RXW471M1ESA-0815](#) [RXQ470M2WBK-1825](#) [VEJ331M1HTR-1313L](#) [RGA220M2WSA-1320G](#) [VE-330M2ETR-1316](#) [RGA102M2ABK-1840G](#) [RZW331M1JBK-1320](#) [SG-101M1ASA-0607](#)
[RGA221M1ECC-0811G](#) [SEA221M1VBK-1009](#) [RXQ100M2WBKF1016-H](#) [HBV470M1VTR-0606](#)