

Licefa



2020

**VERPACKUNGSLÖSUNGEN  
AUS KUNSTSTOFF**

## Neuer Webauftritt: Besuchen Sie uns im Internet

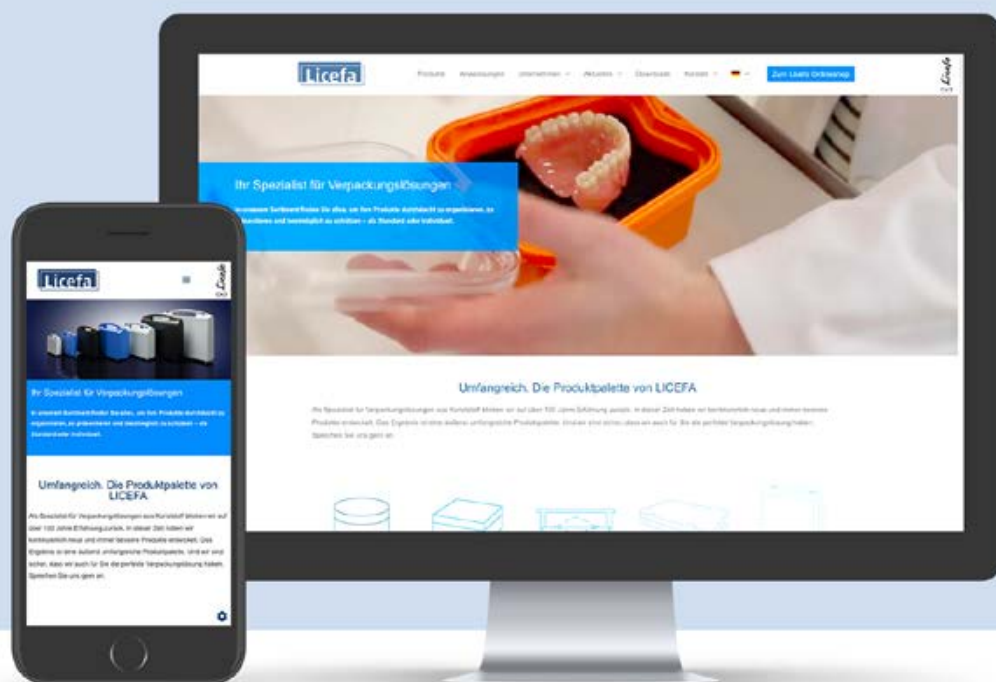
Ab **April 2020** ist unser **neuer Webauftritt** online.

Besuchen Sie uns unter **www.licefa.de**.

Informieren Sie sich zum Beispiel über unser Unternehmen und unsere Produkte, über die vielfältigen Anwendungsmöglichkeiten und die Menschen, die sich täglich für Ihren Erfolg einsetzen.

Im Laufe des Jahres 2020 schalten wir **unseren Webshop** aktiv.

Auch hier werden wir Sie rechtzeitig informieren.



## Liebe Kundinnen und Kunden,

wir freuen uns, Ihnen unseren **Verpackungskatalog 2020** mit neuen innovativen Verpackungslösungen präsentieren zu können.

Vor allem wenn Sie eine **individuelle** Lösung suchen, sind wir als **Vollsortimenter, Branchenspezialist** und **Systemlieferant** Ihr Ansprechpartner. Ihre Wünsche, Fragen und Anliegen stehen bei uns im Vordergrund. Im **persönlichen Gespräch** finden wir gemeinsam heraus, welche Verpackung am besten zu Ihren Anforderungen passt.

Unser **breites Standardprogramm**, gepaart mit **hoher Fertigungstiefe**, ist dabei die Grundsäule für eine schnelle, wirtschaftliche und kundenspezifische Verpackungsgestaltung. Und: Bei unseren Produkten handelt es sich um **nachhaltige** und **langlebige Verpackungslösungen** aus Kunststoff.

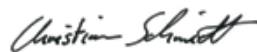
Wir freuen uns auf die Zusammenarbeit mit Ihnen!

Herzliche Grüße aus Bad Salzuflen



Ihr Heinrich Horstmann

Geschäftsführender Gesellschafter



Ihr Christian Schmidt

Geschäftsleiter Kunststoff



Heinrich Horstmann



Christian Schmidt

# UNSER VERKAUFSTEAM 2020

## Vertrieb | Außen



**Uwe Tönsmann**  
Teamleiter Vertrieb

Fon +49 (0) 52 22 . 28 04 -42  
Fax +49 (0) 52 22 . 28 04 -40  
Mobil +49 (0) 1 73. 9 61 46 60  
uwe.toensmann@liceфа.de

## Vertrieb | Innen



**Meik Görder**  
Vertrieb

Fon +49 (0) 52 22 . 28 04-71  
meik.goerder@liceфа.de

## Verkauf | Innen



**Michael Siekmann**  
Kfm. Leiter Tiefziehabeilung

Fon +49 (0) 52 22 . 28 04-11  
michael.siekmann@liceфа.de



**Silke Heitmeier**  
Teamleiterin Verkauf

Fon +49 (0) 52 22 . 28 04-74  
silke.heitmeier@liceфа.de



**Bernd Jansen**  
Vertrieb Deutschland

Mobil +49 (0) 1 72. 2 73 77 30  
bernd.jansen@liceфа.de  
Mülforter Str. 106  
41238 Mönchengladbach



**Tina Ehlert**  
Vertrieb

Fon +49 (0) 52 22 . 28 04-75  
tina.ehlert@liceфа.de



**Stefan Boegershausen**  
Verkauf

Fon +49 (0) 52 22 . 28 04-14  
stefan.boegershausen@liceфа.de



**Anna-Lena Plassmeier**  
Verkauf

Fon +49 (0) 52 22 . 28 04-69  
anna-lena.plassmeier@liceфа.de



**Raimon Koot**  
Vertrieb Niederlande

Fon +31(0) 6 300 57 333  
Mobil +31(0) 172. 52 00 01  
raimon.koot@liceфа.de  
Rubox NL, Postbus 243  
NL-2700 AE Zoetemeer



**Paulina Werpup**  
Vertrieb

Fon +49 (0) 52 22 . 28 04-76  
paulina.werpup@liceфа.de



**Silke Müller**  
Verkauf

Fon +49 (0) 52 22 . 28 04-13  
silke.mueller@liceфа.de



**Stefanie Aust**  
Verkauf

Fon +49 (0) 52 22 . 28 04-77  
stefanie.aust@liceфа.de







**RUND-BLOCKPACK-HÜLSEN** durch Andrehen und anschließend Ziehen längenverstellbar

**NEW**




Art.-Nr. RUH Ø / Längenbereich (mm)			
RUH 10/50-70	RUH 16/120-200	RUH 35/80-120	RUH 65/200-350
RUH 10/80-120	RUH 16/200-350	RUH 35/120-200	RUH 85/80-100
RUH 10/120-200	RUH 16/350-620	RUH 35/200-350	RUH 85/120-180
RUH 13/50-70	RUH 22/50-60	RUH 45/80-120	RUH 85/200-350
RUH 13/80-120	RUH 22/80-120	RUH 45/120-200	RUH 85/350-550
RUH 13/120-200	RUH 22/120-200	RUH 45/200-350	RUH 105/80-100
RUH 13/200-350	RUH 22/200-350	RUH 55/120-200	RUH 105/120-180
RUH 16/80-120	RUH 22/350-620	RUH 65/120-200	RUH 105/200-350

**RUND-TELESKOP-HÜLSEN** durch Drehen längenverstellbar




Art.-Nr. TH Ø/Längenbereich (mm)			
TH 28/50-60	TH 35/120-200	TH 50/80-120	TH 65/120-200
TH 28/80-120	TH 35/200-350	TH 50/120-200	TH 65/200-350
TH 28/120-200	TH 35/350-620	TH 50/200-350	TH 80/80-100
TH 28/200-350	TH 40/50-60	TH 50/350-620	TH 80/120-180
TH 30/50-60	TH 40/60-80	TH 55/50-60	TH 80/200-350
TH 30/80-120	TH 40/120-200	TH 55/60-80	TH 80/350-550
TH 30/120-200	TH 45/50-60	TH 55/80-120	TH 80/550-1000
TH 30/200-350	TH 45/60-80	TH 55/120-200	TH 105/80-100
TH 30/350-620	TH 45/80-120	TH 55/200-350	TH 105/120-180
TH 30/410-770	TH 45/120-200	TH 55/350-620	TH 105/200-350
TH 35/50-60	TH 45/350-620	TH 65/50-60	
TH 35/60-80	TH 50/50-60	TH 65/60-80	
TH 35/80-120	TH 50/60-80	TH 65/80-120	

**RECHTECK-BLOCKPACK-HÜLSEN** durch Andrehen und anschließend Ziehen längenverstellbar



Art.-Nr. RBH Ø / Längenbereich (mm)			
RBH 14/50-80	RBH 18/200-350	RBH 24/120-200	RBH 75/120-200
RBH 14/80-120	RBH 20/50-80	RBH 24/200-350	RBH 75/200-350
RBH 14/120-200	RBH 20/80-120	RBH 26/50-80	RBH 85/120-200
RBH 14/200-350	RBH 20/120-200	RBH 26/80-120	RBH 85/200-350
RBH 16/50-80	RBH 20/200-350	RBH 26/120-200	RBH 85/350-620
RBH 16/80-120	RBH 22/50-80	RBH 26/200-350	RBH 95/120-200
RBH 16/120-200	RBH 22/80-120	RBH 65/80-120	RBH 95/200-350
RBH 16/200-350	RBH 22/120-200	RBH 65/120-200	RBH 95/350-620
RBH 18/50-80	RBH 22/200-350	RBH 65/200-350	
RBH 18/80-120	RBH 24/50-80	RBH 65/350-620	
RBH 18/120-200	RBH 24/80-120	RBH 75/80-120	





## SUCHTABELLE FÜR RECHTECKDOSEN

(Legende Ausführung siehe Seite 12)



Länge x Breite x Höhe HU in mm HU = Höhe Unterteil	Art.-Nr.	Volumen cm <sup>3</sup>	Aus- führung
6 x 6 x 19	V4-1	0,7	B
6 x 6 x 35	V4-2	1,2	B
<b>10 x 10 x 51/43</b>	<b>V3-1</b>	5 <sup>1.)</sup>	B+H
19 x 19 x 14	V4-3	5	A
<b>20 x 15 x 12</b>	<b>V4-4</b>	3,6	A
22 x 22 x 8	V20-1	4,2	PP+F
23 x 21 x 10	V4-7	4,8	A
24 x 5 x 65	V3-2	7,5 <sup>1.)</sup>	B+H
24 x 23 x 7	V4-6	3,4	A
25,4 x 25,4 x 4,5	V3-3	2,9	A+S
26 x 16 x 7	V4-9	2,9	A
27 x 27 x 8/4	V5-1	5,8 <sup>1.)</sup>	B+K+H
27 x 27 x 11/7	V5-2	8 <sup>1.)</sup>	B+K+H
27 x 27 x 12	V3-4-A	8,8	A
27 x 27 x 13/6,5	V5-3	9,5 <sup>1.)</sup>	B+K+H
27 x 27 x 17/13	V5-4	12,4 <sup>1.)</sup>	B+K+H
27 x 27 x 20/13	V5-5	14,6 <sup>1.)</sup>	B+K+H
27 x 27 x 26/13	V5-6	19 <sup>1.)</sup>	B+K+H
<b>31 x 21 x 4</b>	<b>V4-11</b>	2,6	A
31 x 21 x 7/5	V4-113	4,5	B
31 x 26 x 14	V4-12	11	A
32 x 32 x 8	V20-200	8,19	PP+F
35 x 30 x 16/8	V5-7	16,8 <sup>1.)</sup>	B+K+H
35 x 30 x 22/14	V5-8	23,1 <sup>1.)</sup>	B+K+H
35 x 30 x 28/14	V5-9	29,4 <sup>1.)</sup>	B+K+H
35 x 35 x 12	V20-3	14,7	PP+F
35 x 35 x 25	V20-50	30,62	PP+F
36 x 36 x 8	V20-24	10,36	PP+F
37 x 37 x 4	V20-2	5,5	PP+F
37 x 29 x 43	V3-5	4 <sup>1.)</sup>	A
<b>40 x 39 x 33</b>	<b>V5-139</b>	51,4	K
41 x 19 x 14	V4-15	11	A
41 x 41 x 17/14	V5-90	28,6 <sup>1.)</sup>	B+K+H
41 x 41 x 25/14	V5-91	42 <sup>1.)</sup>	B+K+H
41 x 41 x 28/14	V5-10	47,1 <sup>1.)</sup>	B+K+H
42 x 35 x 12	V4-16	17	B
43 x 32 x 10	V3-6	14	E
43 x 43 x 6/3	V5-92	11,1	B+K+H
43 x 43 x 13/10	V5-93	24 <sup>1.)</sup>	B+K+H
43 x 43 x 20/10	V5-94	37 <sup>1.)</sup>	B+K+H
44 x 44 x 90/30	V3-7	174 <sup>1.)</sup>	B+H
47 x 45 x 11	V3-8	23	B+R
47 x 47 x 19	V20-5	41,97	PP+F
48 x 29 x 16/8	V5-11	22,3 <sup>1.)</sup>	B+K+H
48 x 29 x 21/13	V5-12	29,2 <sup>1.)</sup>	B+K+H
48 x 29 x 26/13	V5-13	36,2 <sup>1.)</sup>	B+K+H

Länge x Breite x Höhe HU in mm HU = Höhe Unterteil	Art.-Nr.	Volumen cm <sup>3</sup>	Aus- führung
49 x 26 x 7	V4-19	9	A
49 x 26 x 10	V4-20	13	A
49 x 35 x 10	V4-21	17	A
49 x 49 x 6	V20-4	14,41	PP+F
49,5 x 49,5 x 5	V3-10	12	A
<b>50 x 30 x 9</b>	<b>V3-11</b>	14	B
50 x 30 x 16	V3-12	24	B
50 x 30 x 25	V3-13	37	B
50 x 50 x 12/6	V5-111	30 <sup>1.)</sup>	B+K+H
50 x 50 x 16	V4-22	40	A+S
50 x 50 x 20/14	V5-112	50 <sup>1.)</sup>	B+K+H
50 x 50 x 26	V4-23	65	A+S
50 x 50 x 28/14	V5-113	70 <sup>1.)</sup>	B+K+H
50 x 50 x 31/25	V5-114	77,5 <sup>1.)</sup>	B+K+H
50 x 50 x 36	V4-24	90	A+S
50 x 50 x 39/25	V5-115	97,5 <sup>1.)</sup>	B+K+H
50 x 50 x 50/25	V5-116	125 <sup>1.)</sup>	B+K+H
51 x 37 x 29/4	V4-25	55	H
51 x 51 x 12/6	V4-26	31 <sup>1.)</sup>	B+K+H
51 x 51 x 15/9	V4-27	39 <sup>1.)</sup>	B+K+H
51 x 51 x 19/9	V4-28	49,4 <sup>1.)</sup>	B+K+H
51 x 51 x 35/25	V4-30	91 <sup>1.)</sup>	B+K+H
51 x 51 x 51/25	V4-31	133 <sup>1.)</sup>	B+K+H
52 x 35 x 60	V3-15	110	B
52 x 36 x 5	V20-70	9,36	PP+F
55 x 35 x 12	V4-34	23	B
55 x 35 x 14	V4-35	27	B
55 x 38 x 10/5	V5-14(W)	20,9 <sup>1.)</sup>	B+K+H
55 x 38 x 14/7	V5-15	29,3 <sup>1.)</sup>	B+K+H
55 x 38 x 18/13	V5-16(W)	29,3 <sup>1.)</sup>	B+K+H
55 x 38 x 26/13	V5-17	54,3 <sup>1.)</sup>	B+K+H
55 x 39 x 10	V20-201	21,45	PP+F
55 x 39 x 31	2427592	66	B
55 x 40 x 6	V4-37	13	A(W) <sup>2.)</sup>
55 x 40 x 43	LAB-BOX 1	94	B
55 x 55 x 25/16	V3-16	75 <sup>1.)</sup>	B+S+H
55 x 55 x 35/26	V3-17	105 <sup>1.)</sup>	B+S+H
56 x 44 x 14	V4-43	43	B
56 x 56 x 27	2427598	84	B+S
56 x 56 x 37	2427601	116	B+S
57 x 36 x 17	V3-18	35	B+R
57 x 36 x 25	V3-19	51	B+R
57 x 47 x 28	V3-20	75	B
58 x 58 x 40	V20-43	134,56	PP-F
59 x 59 x 19	V4-46	66	B+R
59 x 59 x 36	V4-47	125	B+R

Länge x Breite x Höhe HU in mm HU = Höhe Unterteil	Art.-Nr.	Volumen cm <sup>3</sup>	Aus- führung
<b>60 x 24 x 19</b>	<b>V3-21</b>	26	A
60 x 25 x 11/5,5	V5-18	16,5 <sup>1.)</sup>	B+K+H
60 x 50 x 25	V3-22	90	B
60 x 51 x 26/21	V3-23	92 <sup>1.)</sup>	B+H
60 x 60 x 25	V20-42	93,6	PP-F
61 x 30 x 34	V4-48	62	A+S
62 x 36 x 8	V4-49	18	B
62 x 62 x 12	V20-41	46,12	PP-F
63 x 50 x 12	V4-50	38	B
63 x 63 x 6	V20-40	23,81	PP+F
64 x 30 x 14	V4-53	27	A
65 x 18 x 18	V3-24	21	B
65 x 65 x 6/3	V5-95	2,5 <sup>1.)</sup>	B+K+H
65 x 65 x 10/7	V5-96	42 <sup>1.)</sup>	B+K+H
65 x 65 x 14/7	V5-19	59,2 <sup>1.)</sup>	B+K+H
65 x 65 x 16/13	V5-97	67,5 <sup>1.)</sup>	B+K+H
65 x 65 x 20/13	V5-20	84,5 <sup>1.)</sup>	B+K+H
65 x 65 x 26/13	V5-21	110 <sup>1.)</sup>	B+K+H
66 x 47 x 13	V20-202	40,32	PP+F
67 x 16 x 8/4	V5-22	95,5 <sup>1.)</sup>	B+K+H
67 x 27 x 9	V4-55	16	E
67 x 37 x 17	V4-56	42	B
67 x 67 x 26	V20-8	116,71	PP+F
67 x 67 x 40	V20-51	179,56	PP+F
68 x 28 x 4,3	V3-26	8	E+R
68 x 59 x 26	V3-27	110	B
69 x 18 x 7	V20-72	8,69	PP+F
69 x 18 x 25	V20-71	31,05	PP+F
69 x 69 x 12	V20-7	57,13	PP+F
<b>70 x 15 x 16</b>	<b>V3-28</b>	17	B
70 x 45 x 12/6	V5-142	37,8	K
70 x 45 x 14/7	V5-23	44	B+K+H
70 x 45 x 19/13	V5-132	59,8	K
70 x 45 x 24/12	V5-140	75,6	K
70 x 45 x 26/13	V5-143	81,9	K
70 x 60 x 30	V4-57	126	B
70 x 60 x 70	V4-58	294	B
70 x 70 x 6	V20-6	29,4	PP+F
70 x 70 x 48	V4-147	235	A
72 x 30 x 31	V3-29	67	A+R
73 x 42 x 17	V3-30	52	B
73 x 62 x 16	V4-59	72	B
74 x 74 x 13/6,5	V5-24	71 <sup>1.)</sup>	A+SCH
74 x 74 x 26/19,5	V5-25	142 <sup>1.)</sup>	B+K+H
74 x 74 x 39/19,5	V5-26	214 <sup>1.)</sup>	B+K+H
75 x 50 x 50	V8-17	187 <sup>1.)</sup>	SCH+B

1.) Das Volumen ist wegen Haubendeckel nur bedingt nutzbar. 2.) Ausführung wahlweise Maßangaben ohne Gewähr, Irrtümer vorbehalten!

**SUCHTABELLE FÜR RECHTECKDOSEN**

(Legende Ausführung siehe Seite 12)



Länge x Breite x Höhe HU in mm HU = Höhe Unterteil	Art.-Nr.	Volumen cm <sup>3</sup>	Ausführung
75 x 44 x 30	V3-31	100	B
75 x 44 x 55/30	V3-32	181 <sup>1.)</sup>	B+H
75 x 44 x 65/30	V3-33	215 <sup>1.)</sup>	B+H
75 x 44 x 90/30	V3-34	300 <sup>1.)</sup>	B+H
75 x 44 x 105/30	V3-35	346 <sup>1.)</sup>	B+H
75 x 50 x 33	V8-1 <sup>3.)</sup>	123	SCH+B
75 x 50 x 45/38	V8-2 <sup>3.)</sup>	173	SCH+B+H
75 x 51 x 12	V4-61	46	SCH+B
75 x 75 x 17	V3-36	95	B
75 x 75 x 27	V3-37	150	B
76 x 50 x 27	V8-3 <sup>3.)</sup>	102	SCH+B+H
77 x 55 x 12/6	V5-27 (W)	51 <sup>1.)</sup>	B+K+H(W) <sup>1.)</sup>
77 x 55 x 19/13	V5-28 (W)	80,5 <sup>1.)</sup>	B+K+H(W)
77 x 55 x 26/13	V5-29	110 <sup>1.)</sup>	B+K+H
78 x 30 x 10/5	V5-51	23,4 <sup>1.)</sup>	B+K+H
78 x 30 x 18/13	V5-52	42 <sup>1.)</sup>	B+K+H
78 x 30 x 26/13	V5-53	61 <sup>1.)</sup>	B+K+H
79 x 79 x 34	V4-62	210	A+R
79 x 79 x 54	V4-63	330	A+R
80 x 50 x 20	V3-39	80	B+R
80 x 50 x 27	V3-40	108	B+R
80 x 54 x 17	V4-66	73	SCH+B
81 x 62 x 21	V3-41	105	W
81 x 62 x 43	V3-42	215	W
82 x 31 x 11	V20-73	27,96	PP+F
82 x 43 x 29	V3-43	102	E
84 x 50 x 13/11	2427604	54,6	B+H+W
85 x 55 x 43	LAB-BOX 2	201	B
86 x 34 x 18	V4-68	52	B
86 x 54 x 5/2,5	V5-105	111 <sup>1.)</sup>	B+K+H
86 x 54 x 24/22	V5-106	163 <sup>1.)</sup>	B+K+H
86 x 54 x 35/33	V5-107	204 <sup>1.)</sup>	B+K+H
86 x 54 x 44/22	V5-108	255 <sup>1.)</sup>	V+B+K+H
86 x 54 x 55/33	V5-109	306 <sup>1.)</sup>	V+B+K+H
86 x 54 x 66/33	V5-110	9	A
86 x 55 x 2	V4-116	139	B+S
86 x 56 x 28	V4-117	111 <sup>1.)</sup>	SCH+B
86 x 76 x 17/12	V4-69	143 <sup>1.)</sup>	SCH+B+H
86 x 76 x 22/17	V4-125	216 <sup>1.)</sup>	SCH+B+H
86 x 76 x 33/29	V4-126	55	SCH+B
86 x 86 x 40	V20-55	295,84	PP+F
88 x 88 x 25	V20-54	193,6	PP+F
90 x 51 x 12/8	V4-70	55	SCH+B
90 x 51 x 35/31	V4-114	160	SCH
91 x 91 x 12	V20-53	99,37	PP+F
92 x 59 x 25	V4-72	136	B

Länge x Breite x Höhe HU in mm HU = Höhe Unterteil	Art.-Nr.	Volumen cm <sup>3</sup>	Ausführung
92 x 61 x 15	V4-146	84	A+G Spielk.
92 x 65 x 17	V20-203	101,66 <sup>1.)</sup>	PP+F
92 x 92 x 6	V20-52	50,78	PP+F
93 x 54 x 32	V4-73	160	B
95 x 68 x 14	V3-44	90	B
95 x 68 x 35	V3-45	230	B
95 x 95 x 14/7	V5-57	113,05	B+K+H
95 x 95 x 28	V3-46	260	A
95 x 95 x 29/22	V5-121	262 <sup>1.)</sup>	B+K+H
95 x 95 x 44/22	V5-122	397 <sup>1.)</sup>	B+K+H
96 x 96 x 27/21	V3-47	245 <sup>1.)</sup>	B+H
99 x 59 x 27	V3-50	158	B+R
99 x 59 x 35	V3-51	205	B+R
99 x 59 x 42	V3-105	245	B+R
100 x 60 x 12/6	V5-58	72 <sup>1.)</sup>	B+K+H
100 x 75 x 27	V8-4	200	B+S+SCH
100 x 86 x 105	V3-52	900	B milchig
100 x 100 x 40	V20-12	800	PP+F
101 x 101 x 25	V20-11	92 <sup>2.)</sup>	PP+F
101,5 x 101,5 x 94	V3-48	400	B+R
102 x 25 x 10	V3-53	25	A
102 x 85 x 47/40	V3-54	400 <sup>1.)</sup>	B+H
103 x 103 x 12	V20-10	127,3	PP+F
104 x 74 x 12/6	V5-45	270,5	B+K+H
104 x 74 x 22/16	V5-46	168 <sup>1.)</sup>	B+K+H
104 x 71 x 32/16	V5-47	246 <sup>1.)</sup>	B+K+H
104 x 95 x 31	V4-77	306	A+S
105 x 66 x 37	V4-78	256	B
105 x 95 x 45	V4-79	450	A+S
105 x 105 x 6	V20-9	66,78	PP+F
106 x 75 x 46/38	V8-5 <sup>3.)</sup>	365 <sup>1.)</sup>	SCH+B+H
107 x 53 x 18	V20-75	102,07	PP+F
107 x 53 x 20	V3-55	110	A
107 x 53 x 22	V3-56	125	B+S
107 x 53 x 40	V20-74	123	A+S+R
107 x 75 x 20	V3-57	160	B
108 x 85 x 33	V8-6 <sup>3.)</sup>	275	SCH+B
111 x 51 x 20/11	V4-80	113 <sup>1.)</sup>	SCH+B+H
111 x 51 x 35/26	V4-131	150 <sup>1.)</sup>	SCH+B+H
111 x 51 x 51/42	V4-132	242 <sup>1.)</sup>	SCH+B+H
111 x 52 x 12/6	V5-117	69 <sup>1.)</sup>	B+K+H
111 x 52 x 21/15	V5-118	121 <sup>1.)</sup>	B+K+H
111 x 52 x 30/15	V5-119	363 <sup>1.)</sup>	B+K+H
111 x 78 x 26	V20-204	225,1	B
115 x 55 x 35/26	V3-59	220 <sup>1.)</sup>	B+S+H
115 x 55 x 55/46	V3-60	350 <sup>1.)</sup>	B+S+H


Länge x Breite x Höhe HU in mm HU = Höhe Unterteil	Art.-Nr.	Volumen cm <sup>3</sup>	Ausführung
115 x 75 x 30	V3-58	255	B
115 x 85 x 43	LAB-BOX 3	254,15	B+S+H
115 x 115 x 55/46	V3-61	700 <sup>1.)</sup>	B+S+H
116 x 56 x 27	V4-133	175	B+S
116 x 56 x 37	V4-134	240	B+S
116 x 56 x 58	V4-135	376	B+S
117 x 90 x 8/4	V5-30	84 <sup>1.)</sup>	B+K+H
117 x 90 x 21/17	V5-31	221 <sup>1.)</sup>	B+K+H
117 x 90 x 34/17	V5-32	358 <sup>1.)</sup>	B+K+H
120 x 40 x 12/6	V5-48	57,5 <sup>1.)</sup>	B+K+H
120 x 40 x 16/10	V5-49	76,6 <sup>1.)</sup>	B+K+H
120 x 40 x 20/10	V5-50	96 <sup>1.)</sup>	B+K+H
120 x 92 x 17	V5-61	187	SCH+B
120 x 120 x 28	V4-81 <sup>1.)</sup>	405	A+SCH
121 x 121 x 3/1,5	V5-120	44	K
121 x 121 x 8,5/7	V5-123	124,4	K
121 x 121 x 14/7	V5-124	204,97	K
121 x 121 x 23,5/22	V5-125	344,06	K
121 x 121 x 29/22	V5-126	424,58	K
121 x 121 x 44/22	V5-127	644,2	K
123 x 107 x 12	V5-62	158	SCH+B
123 x 107 x 23	V5-63	302	SCH+B
123 x 125 x 23	V5-64	354	SCH+B
127 x 127 x 40	V20-20	645,16	PP+F
130 x 32 x 14/7	V5-33	59,3 <sup>1.)</sup>	K
130 x 35 x 32	V3-64	145	B
130 x 65 x 14/7	V5-128	118,3	K
130 x 65 x 29/22	V5-129	245,05	K
130 x 65 x 44/22	V5-130	371,8	K
130 x 80 x 30	V20-30 <sup>9.)</sup>	312	PP+F
130 x 80 x 50	V20-31 <sup>9.)</sup>	520	PP+F
130 x 115 x 50	V3-65	750	A+T
130 x 130 x 25	V20-19	422,5	PP+F
132 x 60 x 12	V3-66	95	B
132 x 132 x 12	V20-18	209,08	PP+F
133 x 133 x 6	V20-17	106,13	PP+F
134 x 95 x 30	V20-205	381,9	PP+F
134 x 110 x 108/90	V4-137	1.159 <sup>1.)</sup>	B+H
137 x 47 x 32	V3-67	205	B
138 x 44 x 14/7	V5-34	85 <sup>1.)</sup>	B+K+H
138 x 44 x 21/13	V5-35	127,5	B+K+H
138 x 82 x 27	V20-77	305,53	PP+F
138 x 82 x 40	V20-76	452,64	PP+F
140 x 70 x 17	V3-68	165	B
140 x 70 x 36/17	V3-69	350 <sup>1.)</sup>	PP+F
140 x 70 x 44/17	V3-70	430 <sup>1.)</sup>	B+H

Nutzbare Innenmaße in mm.


1.) Das Volumen ist wegen Haubendeckel nur bedingt nutzbar. 2.) Ausführung wahlweise Maßangaben ohne Gewähr, Irrtümer vorbehalten!



**KUGELSCHARNIERDOSEN** Jede Dose in **2 Farbvarianten** möglich: **Bitte bei Bestellung immer angeben!**  
**Variante 1** UT schwarz Deckel glasklar, **Variante 2** UT + Deckel glasklar



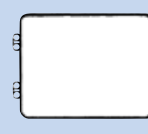
### Ausführung



**KL** Kugelscharnier  
Langseite



**W** Wandaufhängung




**KB** Kugelscharnier  
Breitseite

Länge x Breite x Höhe	Art.-Nr.	HU in mm HU = Höhe Unterteil	Ausführung
27 x 27 x 8	V 5-1	4	KL
27 x 27 x 11	V 5-2	7	KL
27 x 27 x 13	V 5-3	6,5	KL
27 x 27 x 17	V 5-4	13	KL
27 x 27 x 20	V 5-5	13	KL
27 x 27 x 26	V 5-6	13	KL
35 x 30 x 16	V 5-7	8	KB
35 x 30 x 22	V 5-8	14	KB
35 x 30 x 28	V 5-9	14	KB
40 x 39 x 33	V 5-139	12	KL
41 x 41 x 28	V 5-10	14	KL
41 x 41 x 17	V 5-90	14	KL
41 x 41 x 24	V 5-91	14	KL
43 x 43 x 6	V 5-92	3	KL
43 x 43 x 13	V 5-93	10	KL
43 x 43 x 20	V 5-94	10	KL
48 x 29 x 16	V 5-11	8	KB
48 x 29 x 21	V 5-12	13	KB
48 x 29 x 26	V 5-13	13	KB
50 x 50 x 12	V 5-111	6	KB
50 x 50 x 20	V 5-112	14	KB
50 x 50 x 28	V 5-113	14	KB
50 x 50 x 31	V 5-114	25	KB
50 x 50 x 39	V 5-115	25	KB
50 x 50 x 50	V 5-116	25	KB
55 x 38 x 10	V 5-14 (w)	5	KL (W)
55 x 38 x 14	V 5-15	7	KB
55 x 38 x 18	V 5-16 (w)	13	KL (W)
55 x 38 x 26	V 5-17	13	KL
60 x 25 x 11	V 5-18	5,5	KB
65 x 65 x 6	V 5-95	3	KL
65 x 65 x 10	V 5-96	7	KL
65 x 65 x 14	V 5-19	7	KL
65 x 65 x 16	V 5-97	13	KL
65 x 65 x 20	V 5-20	13	KL
65 x 65 x 26	V 5-21	13	KL
67 x 16 x 8	V 5-22	4	KL
70 x 45 x 12	V 5-142	6	KL
70 x 45 x 14	V 5-23	7	KB

Länge x Breite x Höhe	Art.-Nr.	HU in mm HU = Höhe Unterteil	Ausführung
70 x 45 x 19	V 5-132	13	KL
70 x 45 x 24	V 5-140	12	KL
70 x 45 x 26	V 5-143	13	KL
74 x 74 x 13	V 5-24	6,5	KL
74 x 74 x 26	V 5-25	19,5	KL
74 x 74 x 39	V 5-26	19,5	KL
77 x 55 x 12	V 5-27 (w)	6	KL (W)
77 x 55 x 19	V 5-28 (w)	13	KL (W)
77 x 55 x 26	V 5-29	13	KL
78 x 30 x 10	V 5-51	5	KL
78 x 30 x 18	V 5-52	13	KL
78 x 30 x 26	V 5-53	13	KL
86 x 54 x 5	V 5-105	2,5	KL
86 x 54 x 24	V 5-106	21,5	KL
86 x 54 x 35	V 5-107	32,5	KL
86 x 54 x 44	V 5-108	22	KL
86 x 54 x 55	V 5-109	32,5	KL
86 x 54 x 66	V 5-110	32,5	KL
95 x 95 x 14	V 5-57	7	KL
95 x 95 x 29	V 5-121	22	KL
95 x 95 x 44	V 5-122	22	KL
100 x 60 x 12	V 5-58	6	KB
104 x 74 x 12	V 5-45	6	KL
104 x 74 x 22	V 5-46	16	KL
104 x 74 x 32	V 5-47	16	KL
111 x 52 x 12	V 5-117	6	KL
111 x 52 x 21	V 5-118	15	KL
111 x 52 x 30	V 5-119	15	KL
117 x 90 x 8	V 5-30	4	KL
117 x 90 x 21	V 5-31	17	KL
117 x 90 x 34	V 5-32	17	KL
117 x 90 x 49	V 5-145	45	KL
120 x 40 x 12	V 5-48	6	KL
120 x 40 x 16	V 5-49	10	KL
120 x 40 x 20	V 5-50	10	KL
121 x 121 x 3	V 5-120	1,5	KB
121 x 121 x 8,5	V 5-123	7	KB
121 x 121 x 14	V 5-124	7	KB
121 x 121 x 23,5	V 5-125	22	KB

Länge x Breite x Höhe	Art.-Nr.	HU in mm HU = Höhe Unterteil	Ausführung
121 x 121 x 29,5	V 5-126	22	KB
121 x 121 x 44	V 5-127	22	KB
130 x 32 x 14	V 5-33	7	KL
130 x 65 x 14	V 5-128	7	KB
130 x 65 x 29	V 5-129	22	KB
130 x 65 x 44	V 5-130	22	KB
138 x 44 x 14	V 5-34	7	KL
138 x 44 x 21	V 5-35	14	KL
138 x 44 x 28	V 5-144	14	KL
140 x 90 x 17	V 5-36	8,5	KL
141 x 44 x 14	V 5-37	7	KL
160 x 74 x 10	V 5-98	5	KL
160 x 74 x 25	V 5-99	20	KL
160 x 74 x 40	V 5-100	20	KL
160 x 111 x 10	V 5-101	5	KL
160 x 111 x 25	V 5-102	20	KL
160 x 111 x 40	V 5-103	20	KL
170 x 42 x 18	V 5-38	9	KL
170 x 160 x 10	V 5-54	5	KL
170 x 160 x 25	V 5-55	20	KL
170 x 160 x 40	V 5-56	20	KL
193 x 26 x 9	V 5-39	4,5	KL
196 x 90 x 17	V 5-40	8,5	KL
200 x 150 x 3	V 5-151	1,5	KL
200 x 150 x 20	V 5-152	18,5	KL
200 x 150 x 37	V 5-153	18,5	KL
210 x 100 x 24	V 5-41	12	KL
213 x 22 x 16	V 5-42	8	KL
214 x 23 x 12	V 5-149	8	KL
228 x 42 x 18	V 5-44	9	KL
230 x 60 x 16	V 5-133	8	KL
230 x 60 x 24	V 5-135	16	KL
230 x 60 x 36	V 5-134	16	KL
248 x 42 x 13	V 5-141	6,5	KL

EINLAGEN FÜR KUGELSCHARNIERDOSEN MIT RUNDEN FÄCHERN (Dosen dazu siehe Seite 13)




Maße	Art.-Nr.	Für Dose
Ø 20 x 2	2445660	V 5-15
Ø 20 x 3,5	2445664	V 5-92
Ø 26 x 3,5	2445665	V 5-92
Ø 26 x 4,5	2445667	V 5-19
Ø 31 x 3,5	2445666	V 5-92
Ø 36 x 4	2445661	V 5-95

Maße	Art.-Nr.	Für Dose
Ø 36 x 4,5	2445668	V 5-19
Ø 41 x 4	2445662	V 5-95
Ø 45 x 3	2445670	V 5-19
Ø 50 x 4	2445663	V 5-95
Ø 50 x 5	2445659	V 5-24
Ø 80 x 10	2445659	V 5-24

EINLAGEN FÜR KUGELSCHARNIERDOSEN MIT RECHTECKIGEN FÄCHERN (Dosen dazu siehe Seite 13)




Art.-Nr. **2423210**  
Für Dose **V 5-36** geeignet  
4 Fächer



Art.-Nr. **2445654**  
Für Dose **V 5-54** geeignet  
25 Fächer



Art.-Nr. **2445653**  
Für Dose **V 5-54** geeignet  
16 Fächer




Art.-Nr. **2445652**  
Für Dose **V 5-54** geeignet  
9 Fächer




Art.-Nr. **2445655**  
Für Dose **V 5-55** geeignet  
6 Fächer



Art.-Nr. **2445656**  
Für Dose **V 5-55** geeignet  
6 Fächer



Art.-Nr. **2445657**  
Für Dose **V 5-55** geeignet  
12 Fächer



Art.-Nr. **V30-28**  
Maße 170 x 160 x 25 mm  
12 Fächer je 55 x 38 mm

KUGELSCHARNIERDOSEN MIT FESTEN EINTEILUNGEN



Außenmaße  
98 x 93 x 33 mm



Außenmaße  
163 x 120 x 29 mm



Außenmaße  
163 x 120 x 29 mm

DENTAL-BRACKET-BOX



Maße 117 x 90 x 8 mm  
20 Fächer (Fächer am Boden gerundet), Ø 13 x 10 mm (5 mm tief)



SMD-SORTIER-BOX (Art.-Nr. nur Einlage)



Außenmaße  
163 x 120 x 29 mm



Außenmaße  
163 x 120 x 29 mm



Außenmaße  
117 x 90 x 18 mm




Maße Dose V5-27: 77 x 55 x 12 mm  
35 Fächer (Fächer am Boden gerundet), Ø 7 x 6 mm



Leitfähiges Material

**KUGELSCHARNIERDOSEN**



Bei den Gel-Boxen handelt es sich um Kugelscharnierdosen, bei denen im Unterteil ein Raster gedruckt und darüber eine GEL-Schicht gezogen wird. Sinn und Zweck der Gel-Beschichtung (sog. GEL-Coating) ist die Fixierung von sehr sensiblen, hochwertigen, kleinen Materialien und Gegenständen für die sichere Lagerung bzw. Transport. Dabei sollen sich die Teile einerseits nicht verschieben und andererseits muss gewährleistet sein, dass die sehr sensible Oberfläche der Teile nicht beschädigt bzw. verkratzt wird.

Art.-Nr.	GB 5510	GB 7515	GB 8512	GB 12012	GB 24018
Innenmaße	51 x 51 x 7	72 x 51 x 12	81 x 81 x 8,5	118 x 118 x 10	235 x 115 x 13
Höhe Deckel	3,5	6	4,25	3,7	6,5
Höhe Unterteil	3,5	6	4,25	6,3	6,5
Farbe Unterteil	●	●	●	●	●
Farbe Deckel	⊕	⊕	⊕	⊕	⊕

**QUADRATISCHE SCHARNIERBOXEN** aus bruchfestem Polypropylen zum Versand von empfindlichen Teilen. Mit Filmscharnier und festem Einrastverschluss (Maße + Angaben Eckenradius).

**PP UNI BOXEN**



Innenmaße	Art.-Nr.
22 x 22 x 8	V20-1
35 x 35 x 12	V20-3
35 x 35 x 25	V20-50
36 x 36 x 8	V20-24
37 x 37 x 4	V20-2
47 x 47 x 19	V20-5
49 x 49 x 6	V20-4
58 x 58 x 40	V20-43
60 x 60 x 25	V20-42
62 x 62 x 12	V20-41
63 x 63 x 6	V20-40
67 x 67 x 26	V20-8
67 x 67 x 40	V20-51

Innenmaße	Art.-Nr.
69 x 69 x 12	V20-7
70 x 70 x 6	V20-6
86 x 86 x 40	V20-55
88 x 88 x 25	V20-54
91 x 91 x 12	V20-53
92 x 92 x 6	V20-52
100 x 100 x 40	V20-12
101 x 101 x 25	V20-11
103 x 103 x 12	V20-10
105 x 105 x 6	V20-9
127 x 127 x 40	V20-20
130 x 130 x 25	V20-19
132 x 132 x 12	V20-18

Innenmaße	Art.-Nr.
133 x 133 x 6	V20-17
160 x 160 x 40	V20-16
163 x 163 x 25	V20-15
164 x 164 x 12	V20-14
165 x 165 x 6	V20-13
200 x 200 x 40	V20-28
205 x 205 x 25	V20-27
207 x 207 x 12	V20-26
208 x 208 x 6	V20-25
260 x 260 x 25	V20-23
263 x 263 x 12	V20-22
264 x 264 x 6	V20-21

Innenmaße	Art.-Nr.
32 x 32 x 8	V20-200
55 x 39 x 10	V20-201
66 x 47 x 13	V20-202
92 x 65 x 17	V20-203
111 x 78 x 26	V20-204
134 x 95 x 30	V20-205



Leitfähige Dose  
siehe Seite 93

**RECHTECKIGE SCHARNIERBOXEN** aus PP für den Versand

Innenmaße	Art.-Nr.
52 x 36 x 5	V20-70
69 x 18 x 7	V20-72
69 x 18 x 25	V20-71

Innenmaße	Art.-Nr.
82 x 31 x 11	V20-73
107 x 53 x 18	V20-75
107 x 53 x 40	V 20-74

Innenmaße	Art.-Nr.
138 x 82 x 27	V 20-77
138 x 82 x 40	V20-76
185 x 90 x 35	V20-300




**WEISSE SCHARNIERBOXEN** aus PP mit PU Schaumschnitten


Innenmaße	Art.-Nr.
35 x 35 x 12	V20-3 white
47 x 47 x 19	V20-5 white
88 x 88 x 25	V20-54 white




## DOSEN MIT FACHEINTEILUNGEN



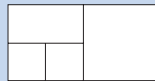
Art.-Nr. **V 6-21**  
 Außenmaße 144 x 74 x 36  
 loser Rastereinsatz 20 mm hoch mit 50  
 Öffnungen  
 12,5 x 12,5 für Ampullen




Art.-Nr. **V 6-6**  
 Außenmaße 100 x 73 x 16  
 3 Fächer 69 x 31 x 11



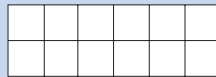
Art.-Nr. **V 6-8**  
 Außenmaße 113 x 59 x 23  
 4 Fächer



Art.-Nr. **V 6-9**  
 Außenmaße 113 x 59 x 23  
 4 Fächer 53 x 25 x 20



Art.-Nr. **V 6-7**  
 Außenmaße 160 x 58 x 20  
 12 Fächer 23 x 23 x 16



Art.-Nr. **V 6-5**  
 Außenmaße 71 x 55 x 13  
 12 Fächer 25 x 10 x 10



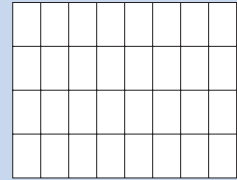
Art.-Nr. **V 6-11**  
 Außenmaße 47 x 47 x 15  
 4 Fächer 20 x 20 x 12



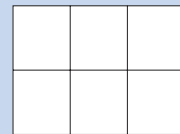
Art.-Nr. **V 6-4**  
 Außenmaße 55 x 45 x 7  
 6 Fächer 19 x 15 x 5




Art.-Nr. **V 6-18**  
 Außenmaße 170 x 137 x 16  
 32 Fächer 31 x 19 x 13  
 Steghöhe 6,5 mm




Art.-Nr. **V 6-10**  
 Außenmaße 133 x 102 x 9  
 3 Fächer 49 x 40 x 5  
 3 Fächer 42 x 40 x 5




Art.-Nr. **V 6-16**  
 Außenmaße 100 x 100 x 30  
 4 Fächer 46 x 46 x 28



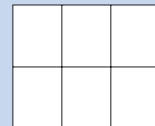
Art.-Nr. **V 6-14**  
 Außenmaße 100 x 100 x 30  
 3 Fächer 95 x 30 x 28




Art.-Nr. **V 6-15**  
 Außenmaße 100 x 100 x 30  
 2 Fächer 95 x 46 x 28



Art.-Nr. **V 6-17**  
 Außenmaße 107 x 89 x 51  
 6 lose Einsatzdosen mit Deckel  
 37 x 29 x 43



## GEFRIERDOSEN für den Laborbereich



PS Polystyrol glasklar  
 PP Polypropylen milchig

Art.-Nr. in PS **V 6-21-1-1-1-1**

**V 6-22-1-1-1-1**

Art.-Nr. in PP **V 6-21-9-9-11-11**

**V 6-22-9-9-11-11**

Innenmaße 140 x 70 x 36/17

140 x 70 x 44/17

50 Fächer 12,5 x 12,5 x 21

12,5 x 12,5 x 21



**EINSÄTZE / FLACHBEHÄLTER zzgl. DECKEL**



Art.-Nr. **V 7-1/9** ohne Deckel

Art.-Nr. **V 7-1/1** mit Deckel

1 Fach

Außenmaße Behälter: 182 x 106 x 15

Deckel : 182,5 x 107 x 5,5

Höhe Unterteil.: 13,4 innen



Art.-Nr. **V 7-2/9** ohne Deckel

Art.-Nr. **V 7-2/1** mit Deckel

3 Fächer

Außenmaße Behälter: 182 x 106 x 15

Deckel : 182,5 x 107 x 5,5

Höhe Unterteil.: 13,4 innen



Art.-Nr. **V 7-3/9** ohne Deckel

Art.-Nr. **V 7-3/1** mit Deckel

4 Fächer

Außenmaße Behälter: 182 x 106 x 15

Deckel : 182,5 x 107 x 5,5

Höhe Unterteil.: 13,4 innen



Art.-Nr. **V 7-7/9** ohne Deckel

Art.-Nr. **V 7-7/1** mit Deckel

9 Fächer

Außenmaße Behälter: 182 x 106 x 15

Deckel : 182,5 x 107 x 5,5

Höhe Unterteil.: 13,4 innen



Art.-Nr. **V 7-9/9** ohne Deckel

Art.-Nr. **V 7-9/1** mit Deckel

15 Fächer

Außenmaße Behälter: 182 x 106 x 15

Deckel : 182,5 x 107 x 5,5

Höhe Unterteil.: 13,4 innen



Art.-Nr. **V 7-11/9** ohne Deckel

Art.-Nr. **V 7-11/1** mit Deckel

25 Fächer

Außenmaße Behälter: 182 x 106 x 15

Deckel : 182,5 x 107 x 5,5

Höhe Unterteil.: 13,4 innen



Art.-Nr. **V 7-10/9** ohne Deckel

Art.-Nr. **V 7-10/1** mit Deckel

24 Fächer

Außenmaße: 182 x 106 x 5,5

andere Maße siehe oben



Art.-Nr. **V 7-12/9** ohne Deckel

tiefgezogen, aus Folienmaterial

36 Fächer

Außenmaße: 180 x 105 x 16

Innenfelder: 22 x 16 x 15



Einsatz als Schubkasten für Kombischrank-Nr. A 1-3 grau,

Höhe des Schrankes beliebig aufbaubar.

Bestellanleitung: Schrank A 1-3, Höhe (Anzahl Einsätze) bitte angeben + Art.-Nr. der Einsätze Einzelteile:

Rahmen-Nr. A 1-3/15, Deckplatte Nr. A 1-3/19, Schieber Nr. A 1-3/29

**Nutzbare Innenmaße in mm.**


Maßangaben ohne Gewähr, Irrtümer vorbehalten!

### GLASKLARE STAPELDOSEN z.B. für den Laborbereich



Art.-Nr.	<b>LAB-Box 1</b>	Art.-Nr.	<b>LAB-Box 4</b>
Innenmaße	55 x 40 x 43	Innenmaße	175 x 115 x 65
Art.-Nr.	<b>LAB-Box 2</b>	Art.-Nr.	<b>LAB-Box 5</b>
Innenmaße	85 x 55 x 43	Innenmaße	235 x 175 x 90
Art.-Nr.	<b>LAB-Box 3</b>	Art.-Nr.	<b>LAB-Box 6</b>
Innenmaße	115 x 85 x 43	Innenmaße	355 x 235 x 130

### WANDPUTZMUSTERDECKEL




Schalen für Wandputzmuster

Außenmaße = Art.-Nr.
51/37/5
66/41/3
77/46/6
82/52/5*
101/74/5
101/74/8
120/80/9
166/133/15
169/135/8
182/107/15**


Außenmaße = Art.-Nr.
184/76/5
186/110/7*
203/143/11
296/232/14
* nur in schwarz
** abgerundete Ecken

### PRÄSENTATIONS-BOXEN



Art.-Nr.	Innenmaße in mm	Farbe	Material
2449494	160 x 110 x 40	glasklar	Acryl
2449495	155 x 70 x 70	glasklar	Acryl
2449496	117 x 117 x 119	glasklar	Acryl

Art.-Nr.	Innenmaße in mm	Farbe	Material
2449497	188 x 140 x 68	glasklar	Acryl
2449498	240 x 180 x 80	glasklar	Acryl



Innenliegende Membranfolie



KLEINE MEMBRANDOSEN MIT STÜLP-/KLAPPDECKEL **ECONOMIC LINE** **NEW** + PREMIUM LINE

Art.-Nr.	Farbe Deckel	Außenmaße	Inhaltsteile	Ausführung	
8520061		34 x 34 x 25	30 x 30 x 20	Klappdeckel Stiftscharnier	ECO
8520062		38 x 38 x 16	31 x 31 x 14	Stülpdeckel	ECO
8520063		38 x 38 x 17	31 x 31 x 14	Stülpdeckel	ECO
8520017	MD12.12.T4	39 x 39 x 17,8	18 x 18 x 9	Stülpdeckel + Unterteil glasklar	PREMIUM
8520018	MD12.12.T4 NEON gelb	39 x 39 x 17,8	19 x 18 x 9	Stülpdeckel + Unterteil NEON gelb	PREMIUM
8520019	MD12.12.T4 NEON blau	39 x 39 x 17,8	19 x 18 x 9	Stülpdeckel + Unterteil NEON blau	PREMIUM
8520020	MD12.12.T4 NEON rot	39 x 39 x 17,8	19 x 18 x 9	Stülpdeckel + Unterteil NEON rot	PREMIUM
8520094	MD12.12.T4 ESD Leitschicht	39 x 39 x 17,8	19 x 18 x 9	Stülpdeckel + Unterteil mit Leitschicht	PREMIUM
8520011	MD10.10.T5	50 x 50 x 21,5	37 x 37 x 9,5	Stülpdeckel	PREMIUM
8520064		50 x 50 x 25	37 x 37 x 20	Klappdeckel Stiftscharnier	ECO
8520065		50 x 50 x 25	37 x 37 x 20	Klappdeckel Stiftscharnier + tiefgezogene Einlage	ECO
8520006	MB5525	55 x 55 x 25	43 x 43 x 10	Stülpdeckel	ECO
8520066	MB7512	55 x 55 x 25	42 x 42 x 21	Stülpdeckel	ECO
8520067		55 x 55 x 25	40 x 40 x 21	Klappdeckel Stiftscharnier	ECO
8520007		75 x 75 x 12	60 x 60 x 5	Stülpdeckel	ECO
8520068		75 x 75 x 25	53 x 53 x 21	Mit Scharnier + Verschluss	ECO
8520008	MB7530	75 x 75 x 30	66 x 66 x 12	Stülpdeckel	ECO
8520009	MB8018	80 x 40 x 18	66 x 28 x 8	Stülpdeckel	ECO
8520069		80 x 42 x 20	65 x 25 x 16	Stülpdeckel	ECO

## KLEINE RECHTECKIGE MEMBRANDOSEN MIT SCHARNIER + VERSCHLUSS BLAU PREMIUM LINE



Art.-Nr.	Art.-Bez.	Farbe Deckel	Farbe Unterteil	Außenmaße in mm	Inhaltsteile bis mm
8520012	MD 3/3	glasklar	glasklar	50 x 50 x 16	37 x 37 x 6
8520021	MD 4/4	glasklar	glasklar	50 x 50 x 25	37 x 37 x 10
8520022	MD 5/5	glasklar	glasklar	75 x 50 x 16	62 x 37 x 6
8520023	MD 6/6	glasklar	glasklar	75 x 50 x 25	62 x 37 x 10
8520024	MD 7/7	glasklar	glasklar	75 x 75 x 16	62 x 62 x 6
8520025	MD 8/8	glasklar	glasklar	75 x 75 x 25	62 x 62 x 10

RECHTECKIGE MEMBRANDOSEN MIT SCHARNIER **ECONOMIC LINE**  + **PREMIUM LINE**



Art.-Nr.	Bezeichnung	Außenmaße	Inhaltsteile
8520095	MD11/11	100 x 50 x 16	67 x 17 x 9 PREMIUM
8520070		100 x 50 x 30	90 x 36 x 25 ECO
8520096	MD13/13	100 x 50 x 50	67 x 17 x 40 PREMIUM
8520097	MD23/23	100 x 75 x 25	67 x 37 x 18 PREMIUM
8520071		100 x 75 x 30	90 x 61 x 25 ECO
8520098	MD24/24	100 x 75 x 50	67 x 37 x 40 PREMIUM
8520091		100 x 75 x 50	90 x 61 x 45 ECO
8520099	MD32/32	100 x 100 x 25	67 x 62 x 9 PREMIUM
8520072		100 x 100 x 30	90 x 82 x 25 ECO
8520100	MD33/31	100 x 100 x 35	62 x 62 x 18 PREMIUM
8520101	MD33/33	100 x 100 x 50	60 x 60 x 40 PREMIUM
8520073		100 x 100 x 50	90 x 82 x 45 ECO
8520102	MD39/39	100 x 100 x 75	60 x 60 x 50 PREMIUM
8520103	MD45/45	125 x 50 x 25	92 x 17 x 18 PREMIUM
8520104	MD56/56	125 x 75 x 25	87 x 37 x 22 PREMIUM
8520074		125 x 75 x 25	116 x 60 x 20 ECO
8520105	MD57/55	125 x 75 x 35	79 x 79 x 40 PREMIUM
8520075		125 x 100 x 30	116 x 82 x 25 ECO
8520076		125 x 125 x 50	100 x 100 x 46 ECO
8520077		125 x 125 x 75	97 x 97 x 70 ECO
8520106	MD115/115	150 x 50 x 25	117 x 17 x 18 PREMIUM
8520078		150 x 50 x 25	128 x 28 x 20 ECO
8520107	MD129/129	150 x 75 x 25	112 x 37 x 18 PREMIUM
8520108	MD147/147	150 x 100 x 16	117 x 67 x 9 PREMIUM

Art.-Nr.	Bezeichnung	Außenmaße	Inhaltsteile
8520109	MD156/156	150 x 100 x 70	100 x 60 x 50 PREMIUM
8520079		150 x 125 x 50	141 x 116 x 45 ECO
8520110	MD226/226	150 x 150 x 65	96 x 96 x 50 PREMIUM
8520080		150 x 150 x 100	125 x 125 x 95 ECO
8520081		175 x 75 x 50	150 x 50 x 46 ECO
8520111	MD276/276	175 x 100 x 50	129 x 54 x 40 PREMIUM
8520112	MD314/314	175 x 125 x 50	129 x 79 x 40 PREMIUM
8520113	MD373/373	175 x 150 x 50	129 x 104 x 40 PREMIUM
8520082		175 x 175 x 25	165 x 165 x 20 ECO
8520092		180 x 54 x 30	170 x 40 x 25 ECO
8520083		200 x 50 x 25	190 x 40 x 20 ECO
8520084		200 x 100 x 50	188 x 83 x 45 ECO
8520115	MD556/556	200 x 150 x 100	138 x 88 x 80 PREMIUM
8520085		225 x 175 x 75	216 x 149 x 71 ECO
8520086		250 x 75 x 25	241 x 51 x 21 ECO
8520087		250 x 200 x 50	223 x 173 x 45 ECO
8520088		275 x 100 x 50	245 x 75 x 45 ECO
8520116	MD1449/1449	275 x 200 x 200	160 x 120 x 100 PREMIUM
8520117	MD1467/1467	300 x 50 x 50	254 x 17 x 40 PREMIUM
8520089		300 x 75 x 25	278 x 53 x 21 ECO
8520118	MD1511/1511	300 x 100 x 100	220 x 55 x 50 PREMIUM
8520119	MD1605/1605	300 x 150 x 50	254 x 104 x 40 PREMIUM
8520120	MD1606/1606	300 x 150 x 75	245 x 95 x 60 PREMIUM
8520090		300 x 300 x 50	273 x 273 x 50 ECO

ZAHNMEMBRANDOSEN MIT SCHARNIER + VERSCHLUSS BLAU



Art.-Nr.	Art.-Bez.	Farbe Deckel	Farbe Unterteil	Außenmaße in mm	Inhaltsteile bis mm
8580000	ZMD 1	glasklar	glasklar	60 x 50 x 75	40 x 30 x 12
8180008	ZMD 2	glasklar	glasklar	135 x 128 x 50	95 x 75 x 25
8180000	ZMD 3	glasklar	weiss	135 x 128 x 75	95 x 75 x 55
8180001	ZMD 3	glasklar	gelb	135 x 128 x 75	95 x 75 x 55
8180002	ZMD 3	glasklar	orange	135 x 128 x 75	95 x 75 x 55
8180003	ZMD 3	glasklar	pink	135 x 128 x 75	95 x 75 x 55
8180004	ZMD 3	glasklar	lila	135 x 128 x 75	95 x 75 x 55
8180005	ZMD 3	glasklar	mint	135 x 128 x 75	95 x 75 x 55
8180006	ZMD 3	glasklar	grau	135 x 128 x 75	95 x 75 x 55

RUNDE MEMBRANDOSEN **PREMIUM LINE**

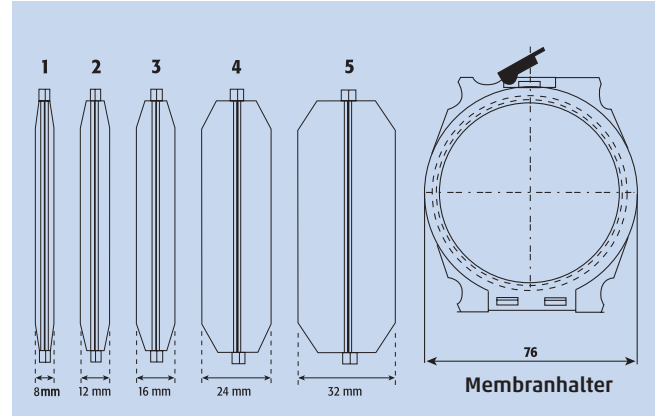


Art.-Nr.	Farbe Deckel und Unterteil	Außenmaße in mm	Inhaltsteile bis mm
8520010	glasklar	ø 45 x 16	ø 35 x 6
8520093	glasklar	ø 82 x 40	ø 68 x 30
8520057	glasklar	ø 76 x 8	ø 63 x 5,5
8520058	glasklar	ø 76 x 16	ø 63 x 10,5
8520059	glasklar	ø 76 x 24	ø 63 x 17,5
8520060	glasklar	ø 76 x 32	ø 63 x 22,5

### SORTIERKASTEN + MEMBRAN-HALTER



Sortierkasten MD 1248.1/1247.B



lfd. Nr.	Art.-Nr.	Bezeichnung	Länge x Breite außen in mm	Durchmesser außen mm	Höhe außen mm	Anzahl Rahmen pro Kasten	Gewicht in Gramm
	<b>MD 1248.1/1247.B</b>	Kasten mit Raster zum Einstellen von Rahmen	275 x 98		90		253
1	<b>MH 8.76</b>	flacher Membranhalter		76	8	25	12,5
2	<b>MH 12.76</b>	Membranhalter		76	12	17	13
3	<b>MH 16.76</b>	Membranhalter		76	16	12	15
4	<b>MH 24.76</b>	Membranhalter		76	24	8	18
5	<b>MH 32.76</b>	hoher Membranhalter		76	32	6	21


### SORTIERKASTEN + MEMBRANEINSÄTZE MIT FACHEINTEILUNGEN



Art.-Nr. **V3-36\***

Kasten für 3

Membraneinsätzen



Art.-Nr. **V3-37\***

Kasten für 5

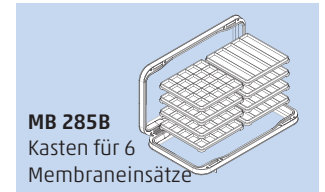
Membraneinsätzen

\* Bestell-Nr. Dose ohne Einsätze, Einsatz bitte immer getrennt bestellen



**MB 37B**

Kasten für 2  
Membraneinsätze



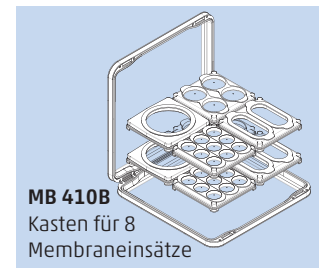
**MB 285B**

Kasten für 6  
Membraneinsätze



**MB 977B**

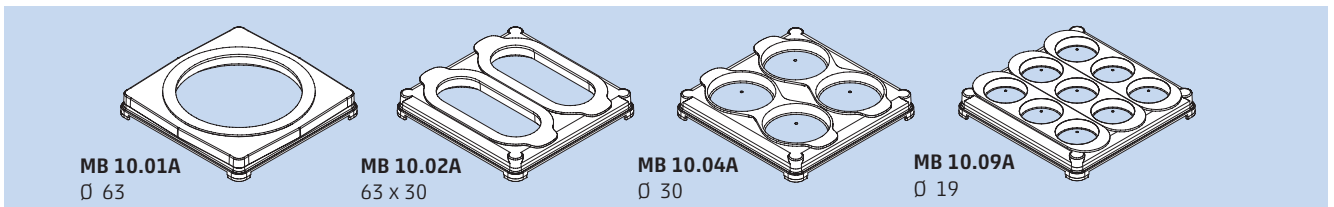
Kasten für 6  
Membraneinsätze



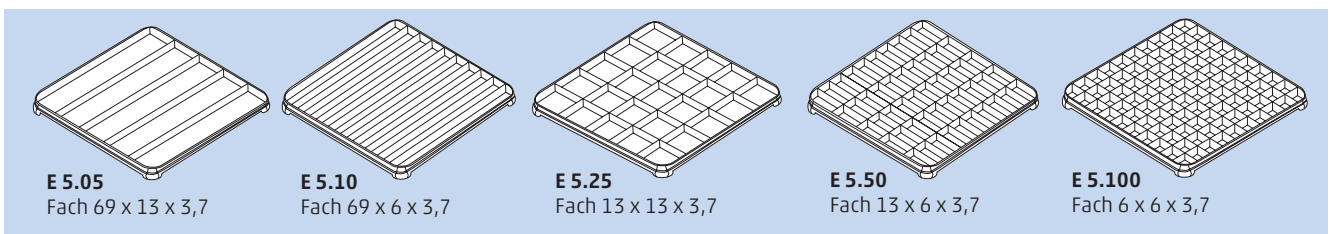
**MB 410B**

Kasten für 8  
Membraneinsätze

### MEMBRANEINSÄTZE 75 x 75 x 10 mm außen, mit 1, 2, 4 oder 9 runden Fächern mit Deckel je Fach




### EINSÄTZE OHNE MEMBRANFOLIE mit rechteckigen Fächern außen 75 x 75 x 6 mm



**NEW**

## Moderne Sortimentskästen

- Drei neue Generationen
- Jeweils in drei Höhen
- Corporate Design
- Trendige Farben
- Mit Standardeinlagen



NEUE KLEINE SORTIMENTSKÄSTEN (FLACH)  
TYP SOK 108, 009/009

**NEW**



**ESD-Ausführung**



Leitfähige Dose  
siehe Seite 94

Außenmaße 190 x 126 x 18

Innenmaße 185 x 108 x 10

#### FARBVARIANTEN



Art.-Nr. **8120297**

Farben: (T) (O)



Art.-Nr. **8120299**

Farben: (T) (R)



Art.-Nr. **8120301**

Farben: (T) (B)



Art.-Nr. **8120303**

Farben: (T) (BL)



Art.-Nr. **8120305**

Farben: (T) (G)



Art.-Nr. **8120307**

Farben: (T) (W)

#### TIEFZIEHEINLAGEN (transparent)



Art.-Nr. **2448390**

Außenmaße 185 x 111 x 11

Farben (T) glasklar

Fächer 9




Art.-Nr. **2448391**

Außenmaße 185 x 111 x 11

Farben (T) glasklar

Fächer 15



Art.-Nr. **2448392**

Außenmaße 185 x 111 x 11

Farben (T) glasklar

Fächer 24



NEUE KLEINE SORTIMENTSKÄSTEN (MITTEL)  
TYP SOK 108, 028/009

**NEW**



**ESD-Ausführung**



Leitfähige Dose  
siehe Seite 94

Außenmaße 190 x 126 x 37

Innenmaße 185 x 108 x 29

**FARBVARIANTEN**



Art.-Nr. **8120311**  
Farben: (T) ●

Art.-Nr. **8120313**  
Farben: (T) ●

Art.-Nr. **8120315**  
Farben: (T) ●


Art.-Nr. **8120317**  
Farben: (T) ○

Art.-Nr. **8120319**  
Farben: (T) (T)

Art.-Nr. **8120309**  
Farben: (T) ○

Art.-Nr. **8120368**  
Farben: (T) ●

**TIEFZIEHEINLAGEN (weiß)**



Art.-Nr.	<b>2448788</b>
Außenmaße	185 x 108 x 29
Farben	○ weiß
Fächer	2

Art.-Nr.	<b>2448789</b>
Außenmaße	185 x 108 x 29
Farben	○ weiß
Fächer	12

Art.-Nr.	<b>2448790</b>
Außenmaße	185 x 108 x 29
Farben	○ weiß
Fächer	17

Art.-Nr.	<b>2448791</b>
Außenmaße	185 x 108 x 29
Farben	○ weiß
Fächer	20

Nutzbare Innenmaße in mm.

Maßangaben ohne Gewähr, Irrtümer vorbehalten!

NEUE SORTIMENTSKÄSTEN (MITTEL UND HOCH)



Mittlerer Kasten:

**Typ SOK 108, 028/009**

Außenmaße 190 x 126 x 37

Innenmaße 185 x 108 x 29

Hoher Kasten:

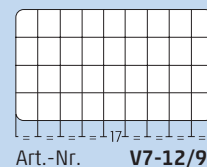
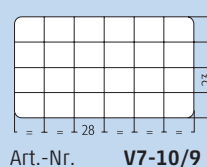
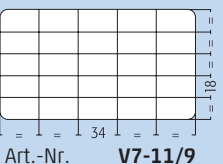
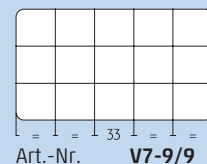
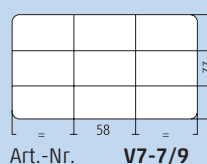
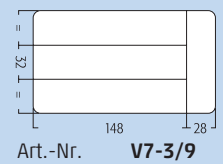


**Typ SOK 108, 028/028**

Außenmaße 190 x 126 x 56

Innenmaße 185 x 108 x 48



Einsatz für Kästen mittlerer Höhe  
2 Einsätze pro Kasten möglich  
9 Einsätze = siehe Seite 17 V 7-.../9



Mit Schaumstoffeinlage  
für 2 Einsätze im Kasten  
bitte gesondert anfragen

### NEUE HOHE SORTIMENTSKÄSTEN / FARBVARIANTEN



Art.-Nr. **8120322**  
Farben: (T) ●



Art.-Nr. **8120323**  
Farben: (T) ●



Art.-Nr. **8120321**  
Farben: (T) (T)

**NEUE GRÖßERE SORTIMENTSKÄSTEN** mit zwei Verschlüssen

**NEW**



SOK 166, 014/014 Flach  
 SOK 166, 032/014 Mittel  
 SOK 166, 032/032 Hoch

In drei Höhen  
 Grundmaße innen 21, 39, 57 x 295 x 166 mm

**ESD-Ausführung**



Leitfähige Dose  
 siehe Seite 94

# SORTIMENTSKÄSTEN assortment cases

NEUER GROSSER SORTIMENTSKASTEN (FLACH) mit zwei Verschlüssen  
TYP SOK 166.014/014



**ESD-Ausführung**



Leitfähige Dose  
siehe Seite 94

Außenmaße 303 x 192 x 28  
Innenmaße 295 x 166 x 21

**FARBVARIANTEN**



Art.-Nr. **8120339**  
Farben: (T) ●

Art.-Nr. **8120338**  
Farben: (T) ●

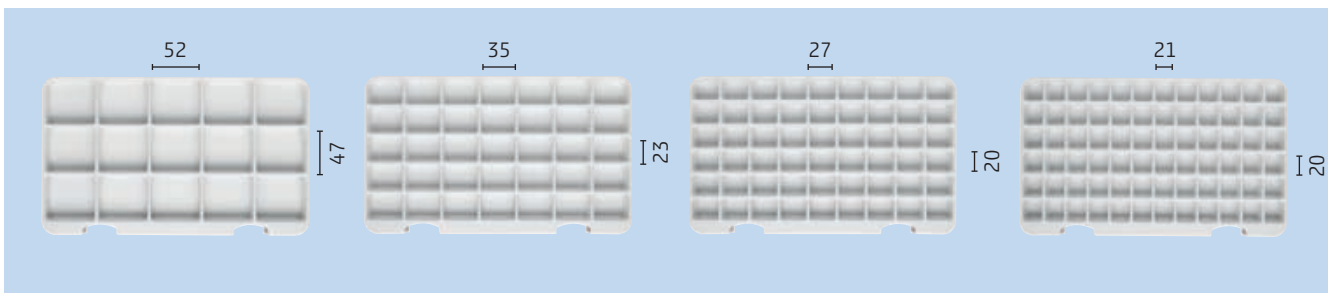
Art.-Nr. **8120336**  
Farben: (T) (T)

Art.-Nr. **8120337**  
Farben: (T) ○

Art.-Nr. **8120341**  
Farben: (T) ○

Art.-Nr. **8120340**  
Farben: (T) ●

**TIEFZIEHEINSÄTZE (weiß)**



Art.-Nr. **2448792**  
Fächer 15

Art.-Nr. **2448793**  
Fächer 35

Art.-Nr. **2448794**  
Fächer 54

Art.-Nr. **2448795**  
Fächer 72

**NEUER GROSSER SORTIMENTSKASTEN (MITTEL)** mit zwei Verschlüssen  
TYP SOK 166.032/014

**NEW**




**ESD-Ausführung**



Leitfähige Dose  
siehe Seite 94

Außenmaße 303 x 192 x 46  
Innenmaße 295 x 166 x 39

## FARBVARIANTEN



Art.-Nr. **8120351**

Farben:

Art.-Nr. **8120350**

Farben:

Art.-Nr. **8120348**

Farben:

Art.-Nr. **8120349**

Farben:


Art.-Nr. **8120353**

Farben:

Art.-Nr. **8120352**

Farben:

## TIEFZIEHEINSÄTZE (weiß)



Art.-Nr. **2448796**

Fächer 6

Art.-Nr. **2448797**

Fächer 12

Art.-Nr. **2448798**

Fächer 15

NEUER GROSSER SORTIMENTSKASTEN (HOCH) mit zwei Verschlüssen  
TYP SOK 166, 032/032

**NEW**



Außenmaße 303 x 192 x 64  
Innenmaße 295 x 166 x 57

#### FARBVARIANTEN



Art.-Nr. **8120357**

Farben: (T) (●)



Art.-Nr. **8120356**

Farben: (T) (●)



Art.-Nr. **8120355**

Farben: (T) (T)

**DENTAL**

**PERFEKT ORGANISIEREN**

Unsere Produkte für Dentallabore vereinfachen, organisieren und optimieren Arbeitsprozesse. Sie sind vielfältig einsetzbar, machen Abläufe sicherer und besitzen einen optimalen Präsentationswert. In hoher Produktqualität und mit sinnvollen Ausstattungsfeatures.



Sortimentskasten für Arbeitsmaterialien, mit kundenspezifischer Schaumstoffeinlage und Digitaldruck.



Art.-Nr. **8960004**

Dental-Multifunktionsbox BIG: Präsentations- und Versandbox für Zahnmodellarbeiten.



**OPTIK**

**SICHER PRÄSENTIEREN**

Formschön und verkaufsfördernd. Unsere Sortimentskästen eignen sich ideal für die übersichtliche Präsentation, zum Beispiel von hochwertigen Brillengestellen. Perfekt geschützt vor Kratzern und Staub. Einlagen und Anzahl der Fächer sind individuell anpassbar.



Sortimentskasten für Brillengestelle, Einlage mit 4 Fächern.  
Art.-Nr. **8960006**



Sortimentskästen für Brillenersatzteile, Einlage mit 9 Fächern.

Sortimentskästen in Blau und Rot mit glasklaren Deckeln.





## ELEKTRONIK EFFEKTIV SCHÜTZEN

Hohe Ansprüche an die Verpackung? Profitieren Sie von unseren ESD-gerechten Lösungen für Lager und Transport. Wie zum Beispiel die Sortimentskästen in der schwarzen, leitfähigen Ausführung mit gelbem ESD-Logo auf den Verschlüssen.


Kleiner Sortimentskästen in drei Größen aus leitfähigem Material, mit ESD-Prägung im Verschluss.



Weitere Informationen finden Sie auf Seite 94.



Dissipative SMD-Boxen in Gelb-Schwarz, integriert in einem großen leitfähigen Sortimentskasten (auf Anfrage).



## EINLAGEN STANDARD UND INDIVIDUELL

Für jede Verpackung haben wir die passende Einlage. Ein breites Sortiment an Tiefzieh-Standardeinlagen rundet das Angebot ab. Sollte keine passende Einlage dabei sein, entwickeln wir zusammen mit Ihnen individuelle Tiefzieh- oder Schaumstoff-Lösungen.



Sortimentskasten mit kundenspezifischer Tiefzieheinlage zur Aufnahme von Arbeitsmaterialien.




Sortimentskasten mit kundenspezifischer Schaumstoffeinlage.



Auswahl an Tiefzieheinlagen mit unterschiedlicher Fächeranzahl und -einteilung.



NEUE SORTIMENTSKÄSTEN MIT SCHIEBEVERSCHLÜSSEN



SOK 295, 008/008 Flach  
SOK 295, 030/008 Mittel  
SOK 295, 030/030 Hoch

## SORTIMENTSKÄSTEN MIT SCHARNIERDECKEL SOK 295 – 008/008




Art.-Nr.	<b>8120382</b>
Innenmaße	295 x 164 x 16
Höhe Untert.	8 mm
Farben	① ●




Art.-Nr.	<b>8120383</b> (siehe Seite 95)
Innenmaße	295 x 164 x 16
Höhe Untert.	8 mm
Farben:	● ●


### TIEFZIEHEINLAGEN (weiß)




Art.-Nr. **2500109** Fächer: 15




Art.-Nr. **2500110** Fächer: 54



Art.-Nr. **2500111** Fächer: 20



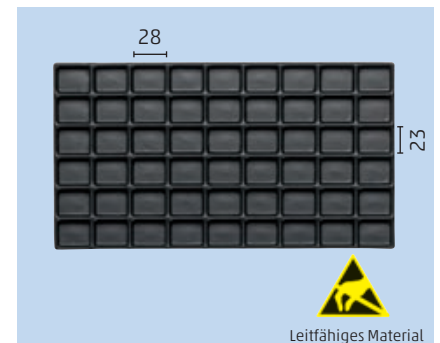
Art.-Nr. **2500112** Fächer: 72



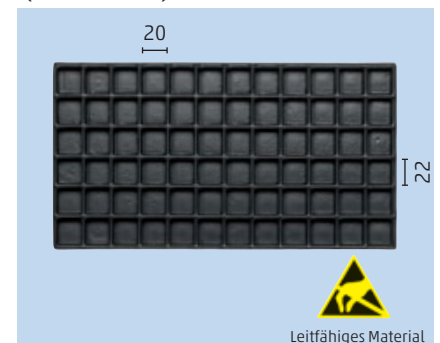
Art.-Nr. **2500113** Fächer: 31



### TIEFZIEHEINLAGEN (schwarz)



Art.-Nr. **2500114** Fächer: 54  
(siehe Seite 95)



Art.-Nr. **2500115** Fächer: 72  
(siehe Seite 95)

**Sortimentskästen SOK 295 008/008**  
mit Schaumstoffrahmen zur **Aufnahme**  
für **Montage-Tablets** z.B. für hochwertige  
feinmechanische Optiken als Arbeitsschalen  
+ Lager- + Versandmöglichkeiten

**SORTIMENTSKÄSTEN MIT SCHARNIERDECKEL SOK 295 - 030/008**



**NEW**




**NEW**

Leitfähiges Material


Art.-Nr.	<b>8120385</b>
Innenmaße	295 x 164 x 38
Höhe Untert.	30 mm
Farben	① ●

Art.-Nr.	<b>8129024</b> (siehe Seite 95)
Innenmaße	295 x 164 x 38
Höhe Untert.	30 mm
Farben:	● ●


**TIEFZIEHEINLAGEN (weiß)**




Art.-Nr. **2500101** Fächer: 6  
 Art.-Nr. **2500128 ESD** Fächer: 6 ⚠  
 (siehe Seite 95)



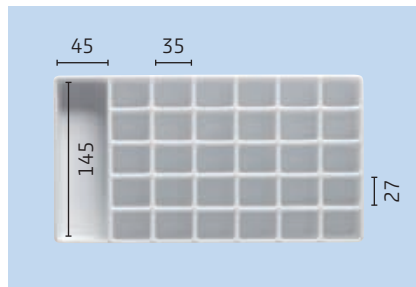
Art.-Nr. **2500102** Fächer: 12  
 Art.-Nr. **2500130 ESD** Fächer: 12 ⚠  
 (siehe Seite 95)




Art.-Nr. **2500103** Fächer: 15  
 Art.-Nr. **2500131 ESD** Fächer: 15 ⚠  
 (siehe Seite 95)



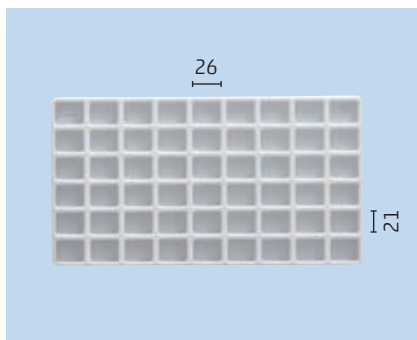
Art.-Nr. **2500104** Fächer: 28




Art.-Nr. **2500106** Fächer: 31



Art.-Nr. **2500107** Fächer: 35



Art.-Nr. **2500108** Fächer: 54



**NEW**

Art.-Nr. **2449568**  
 Rasterschaumeinlage: 294 x 164 x 30 mm  
 PU Raster 10 x 10 mm und 5 mm Bodenplatte



① Art.-Nr. **8120382** 295 x 164 x 16  
 ② Art.-Nr. **8120385** 295 x 164 x 38  
 ③ Art.-Nr. **8120386** 295 x 164 x 60

SORTIMENTSKÄSTEN MIT SCHARNIERVERSCHLUSS SOK 210 DIN-A5


NEW



Art.-Nr. **8120389** glasklar/glasklar  
innen 211 x 147 x 20  
außen 221 x 160 x 24



Art.-Nr. **8120390** weiß/glasklar  
innen 211 x 147 x 20  
außen 221 x 160 x 24



Art.-Nr. **8120391** blau/glasklar  
innen 211 x 147 x 20  
außen 221 x 160 x 24




Art.-Nr. **8120392** weiß/glasklar  
innen 211 x 147 x 78  
außen 221 x 160 x 82



Art.-Nr. **8120393** blau/glasklar  
innen 211 x 147 x 78  
außen 221 x 160 x 82



Art.-Nr. **8120394** weiß/transluzent  
innen 211 x 147 x 136  
außen 221 x 160 x 140




Art.-Nr. **8120395** blau/transluzent  
innen 211 x 147 x 136  
außen 221 x 160 x 140

**SCHARNIERDECKELKÄSTEN**



**Steckschaumeinlagen**  
 zu ② V 8-2 Schaum1x  
 zu ⑤ V 8-5 Schaum2x  
 zu ⑥ V 8-7 Schaum4x

Art.-Nr.	① <b>V 8-1</b>	② <b>V 8-2</b>	③ <b>V 8-3</b>	④ <b>V 8-4</b>	⑤ <b>V 8-5</b>	⑥ <b>V 8-7</b>	⑦ <b>V 8-11</b>	⑧ <b>V 8-17</b>
Innenmaße	75 x 50 x 33	75 x 50 x 45	76 x 50 x 27	100 x 75 x 27	106 x 75 x 46	156 x 106 x 46	210 x 75 x 50	75 x 50 x 50
Farben	● Unterteil   andere Farben ab 2.000 Stück möglich ① Deckel glasklar							
Bemerkung	stapelbar   DGBM-Scharnier, außen glatt							



Art.-Nr.	<b>V 8-15-2-2-8-8</b>
	Scharnierbox mit Einrastverschluss
Innenmaße	220 x 130 x 35
Farbe	●




Art.-Nr.	<b>V 8-10 SCH-2-1-8-1</b>	● glasklar
Art.-Nr.	<b>V 8-10 SCH + V-2-1-8-1</b>	● glasklar
Art.-Nr.	<b>V 8-10 SCH + V-2-2-8-8</b>	●●
Art.-Nr.	<b>V 8-10 ST-2-1-5-1</b>	● glasklar
Art.-Nr.	<b>V 8-10 ST-2-1-8-1</b>	● glasklar
Art.-Nr.	<b>V 8-10 ST-2-1-10-1</b>	● glasklar
Innenmaße	205 x 95 x 45	
Bemerkung:	bei Deckel Polycarbonat Mat.-Nr. D = 12	




Art.-Nr.	<b>V 8-13 SCH-2-1-8-1</b>	● glasklar
Art.-Nr.	<b>V 8-13 SCH-2-2-8-8</b>	●●
Innenmaße	310 x 112 x 45	



Art.-Nr. ohne Verschluss	Art.-Nr. mit Verschluss
○ <b>V 9-14-1-1-1-1</b>	<b>V 9-14-SCH+V 2-1-1-1</b>
● <b>V 9-14-2-1-7-1</b>	<b>V 9-14-SCH+V 2-1-7-1</b>
● <b>V 9-14-2-1-8-1</b>	<b>V 9-14-SCH+V 2-1-8-1</b>
Außenmaße	211 x 110 x 20      18 Fächer



Art.-Nr.	<b>V 8-6-2-1-10-1</b>	U. ● D. glasklar
Art.-Nr.	<b>V 8-6-2-1-3-1</b>	U. ● D. glasklar
Art.-Nr.	<b>V 8-6-2-1-8-1</b>	U. ● D. glasklar
Bemerkung:	DGBM-Scharnier, außen glatt	
	1 Fach	



Material: PP	
Art.-Nr.	● <b>V 20-30</b> ● <b>V 20-31</b>
Innenmaße	130 x 80 x 30      130 x 80 x 50
Art.-Nr.	● <b>V 20-32</b> ● <b>V 20-33</b>
Innenmaße	178 x 133 x 78      221 x 121 x 55
Bemerkung:	Schaumstoffeinlagen auf Anfrage

KOFFERGRÖSSEN **WHITE CASES** (siehe auch Seite 57)

Art.-Nr.*	Koffer	Innenmaße			Format
		Länge mm	Breite mm	Höhe mm	
2443554	<b>K 2000 Mini</b>	90	65	21	Visitenkartenformat
2443382	<b>K 2012</b>	120	80	24	< Format A6
2431427	<b>K 2009</b>	153	107	30	Format A6
2431449	<b>K 2005</b>	170	130	37	Überformat A6, CD-Hüllen-Größe
2431428	<b>K 2001</b>	240	170	42	Überformat A5, flach
2431452	<b>K 2004</b>	270	185	76	Überformat A5, mittelhoch
2431429	<b>K 2002</b>	270	185	93	Überformat A5, hoch
2444574	<b>K 2013</b>	312	233	46	Format A4, flach
2431445	<b>K 2006</b>	335	240	71	Format A4, mittelhoch
2432141	<b>K 2000</b>	340	250	53	Format A4, flach
2430935	<b>K 2007</b>	365	245	105	Überformat A4, hoch
2432745	<b>K 2011</b>	375	265	80	Überformat A4, mittelhoch



KOFFERGRÖSSEN RED CASES



Art.-Nr.	Koffer	Innenmaße			Format
		Länge mm	Breite mm	Höhe mm	
2449535	K 2000 Mini	90	65	21	Visitenkartenformat
2449536	K 2012	120	80	24	< Format A6
2449537	K 2009	153	107	30	Format A6
2449538	K 2005	170	130	37	Überformat A6, CD-Hüllen-Größe
2449539	K 2001	240	170	42	Überformat A5, flach
2449540	K 2004	270	185	76	Überformat A5, mittelhoch
2449541	K 2002	270	185	93	Überformat A5, hoch
2449542	K 2013	312	233	46	Format A4, flach
2449543	K 2006	335	240	71	Format A4, mittelhoch
2449544	K 2000	340	250	53	Format A4, flach
2449545	K 2007	365	245	105	Überformat A4, hoch
2449546	K 2011	375	265	80	Überformat A4, mittelhoch

Innenmaße in mm.

Maßangaben ohne Gewähr, Irrtümer vorbehalten!

**Kunde:**

Wie können meine Produkte durchdacht präsentiert und dennoch sicher verpackt werden?

**Licefa:**

Wir entwickeln einen Lösungsvorschlag für die Umverpackung (z.B. Koffer) und die Schaumstoffeinlage, damit Ihre Produkte optimal angeordnet und bestens geschützt sind. Dann erstellen wir Ihnen ein kostenloses Muster zur Überprüfung Ihrer Anforderungen.

**Das Ergebnis:**

Es entsteht eine stimmige und homogene System-Verpackung aus einer Hand!




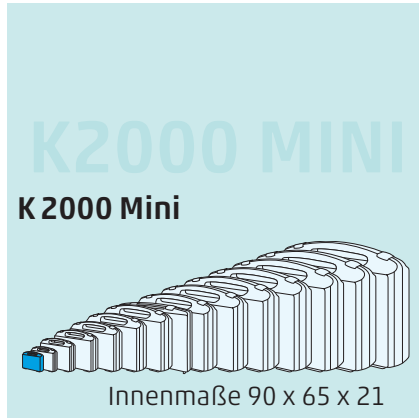


Koffertabelle 2020

lfd-Nr.	Länge	Breite	Höhe	Art.-Nr.	Seite im Katalog
1	90	65	21	K 2000 Mini	42
2	120	80	24	K 2012	43
3	153	107	30	K 2009	44
4	165	145	22	K 16522	58
5	170	130	37	K 2005	45
6	222	145	40	K 725	59
7	240	170	42	K 2001	46
8	240	188	44	K 3000	58
9	258	178	45	K 726	59
10	270	185	76	K 2004	47
11	270	185	93	K 2002	48
12	270	201	70	K 27070	58
13	272	192	111	K 6006	59
14	296	230	76	K 3001	58
15	312	233	46	K 2013	49
16	319	225	49	K 727	59
17	324	236	117	K 6008	59
18	331	236	65	K 6009	59
19	335	240	71	K 2006	50
20	337	234	106	K 6007	59
21	338	229	79	K 730	59
22	340	250	53	K 2000	51
23	365	245	105	K 2007	52
24	368	290	90	K 3002	58
27	371	261	96	K 6010	59
25	375	265	80	K 2011	53
26	375	265	81	K 780	59
28	400	320	100	K 40100	58
29	400	320	175	K 40175	58
31	410	272	113	K 2003	54
32	422	299	123	K 2010	55
33	428	306	137	K 6000	59
34	428	306	157	K 6001	59
35	428	306	192	K 6002	59
36	429	308	102	K 782	59
37	429	308	122	K 783	59
38	431	311	81	K 781	59
40	440	364	120	K 44120	58
41	445	328	144	K 2008	56
42	450	325	100	K 1006	58
43	450	360	132	K 3003	58
44	480	376	150	K 48150	58
45	506	355	232	K 6005	59
46	506	355	197	K 6004	59
47	510	361	162	K 6003	59
48	525	385	120	K 1007	58
49	546	435	156	K 3004	58
50	570	445	150	K 57150	58

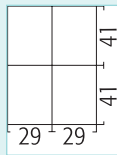
Weitere Koffergrößen finden Sie auf den Seiten 61 + 62: **Strong cases**  
**Strong cases** sind sehr stabile Koffer, die u.a. für den Outdoor-Einsatz geeignet sind

KOFFER UND EINSÄTZE



Art.-Nr.	<b>K 2000 MINI</b> aus PP (Polypropylen) <b>NEW</b>
Innenmaße	90 x 65 x 21
Höhe Unterteil	10 mm
Farben	○ ● ● ● ●
	Sonderfarben auf Anfrage.
Bemerkungen	Ausführung mit Kugelscharnier und Schnappverschluss.

STANDARDEINLAGEN



Art.-Nr.	<b>TE 4 K-MINI</b>	<b>TE 6 K-MINI</b>	<b>K 2000 MINI Dental</b>
			Einlage für Knirscherschiene leer

Promotion-Mini-Koffer **K 2000 MINI**

Beispiel:  
Mini-Koffer als  
Visitenkartenbox  
mit USB-Stick



Beispiel:  
Mini-Koffer (K 2000 Mini  
Dental) inkl. Einlage für  
Knirscherschiene mit Inhalt



Beispiel:  
Mini-Koffer mit Aufdruck  
als Geschenkbox

Beispiel:  
Mini-Koffer als Sortimentsbox  
für Kosmetika für unterwegs



Beispiel:  
Mini-Koffer als Kartenspielbox



Beispiel:  
Minikoffer als Mailing-  
Aktionsbox für  
Werbemittel



**KOFFER UND EINSÄTZE**

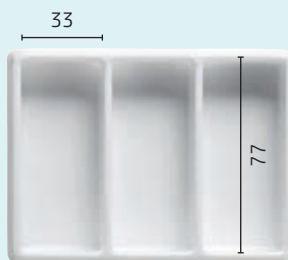


Art.-Nr.	Kofferfarben		
	Unter- teil	Deckel	Ver- schluss
2443314	(N)	(N)	●
2443521	●	●	●
2443525	●	●	●
2443523	●	●	●
Sonderausstattung			
2443383 (S. 96 + 97)	●	●	●
2443382 (S. 38, 57)	(W)	(W)	●

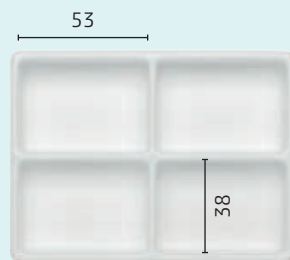
(N) = natur-transparent (W) = weiß (T) = transparent



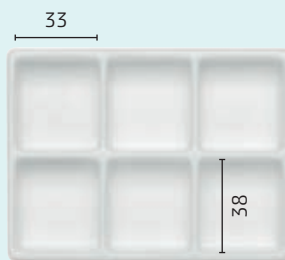
**TIEFZIEHEINLAGEN (weiß)**



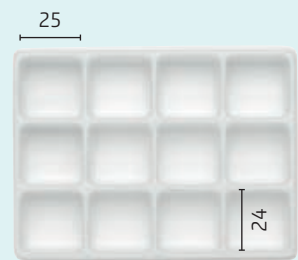
TE 3 K12



TE 4 K12




TE 6 K12




TE 12 K12

**SCHAUMSTOFFEINLAGEN**



Noppenschaum-Einsatz-Set  
Art.-Nr. K 2012 Noppe

KOFFER UND EINSÄTZE

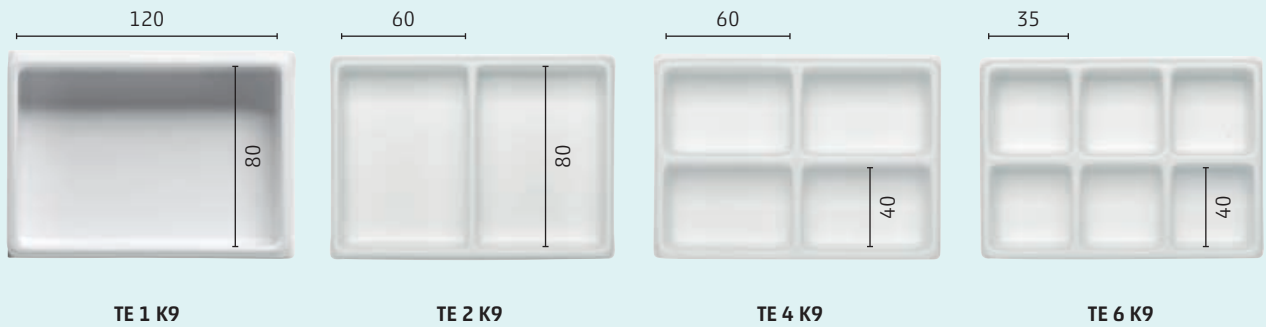


Art.-Nr.	Kofferfarben		
	Unter- teil	Deckel	Ver- schluss
2429429	(N)	(N)	●
2429438	●	(N)	●
2429439	●	●	●
2429440	○	○	●
2429441	●	●	●
Sonderausstattung			
2431427 (s. 38, 57)	(W)	(W)	○


(N) = natur-transparent (W) = weiß (T) = transparent



TIEFZIEHEINLAGEN (weiß)




SCHAUMSTOFFEINLAGEN



Art.-Nr. K 2009 Noppe  
Noppenschau-Einsatz-Set

**KOFFER UND EINSÄTZE**

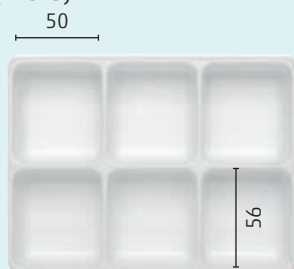


Art.-Nr.	Kofferfarben		
	Unter- teil	Deckel	Ver- schluss
2424025	(N)	(N)	●
2424029	●	(N)	●
2424033	●	●	●
2424036	○	○	●
2424027	●	●	●
Sonderausstattung			
2424023 (s. 96 + 97)	⚠ ●	●	●
2431449 (s. 38, 57)	(W)	(W)	○

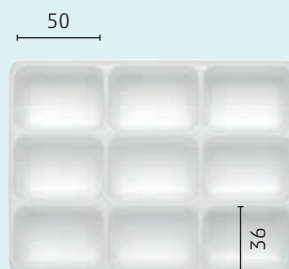
(N) = natur-transparent (W) = weiß (T) = transparent



**TIEFZIEHEINLAGEN (weiß)**



TE 6 K5



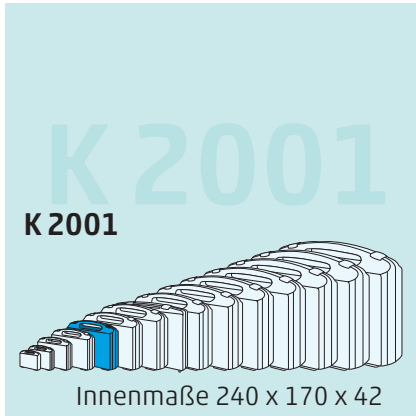
TE 9 K5

**SCHAUMSTOFFEINLAGEN**



Art.-Nr. **K 2005 Noppe**  
Noppenschaum-Einsatz-Set

### KOFFER UND EINSÄTZE



Art.-Nr.	Kofferfarben		
	Unter- teil	Deckel	Ver- schluss
2432248	(N)	(N)	●
2432249	●	(N)	●
2432251	●	●	●
2432253	○	○	●
2432246	●	●	●
Sonderausstattung			
2432284 (S. 96 + 97)	▲ ●	●	●
2431428 (S. 38, 57)	(W)	(W)	○

(N) = natur-transparent (W) = weiß



### TIEFZIEHEINLAGEN (weiß)



TE 6 K1



TE 9 K1



TE 12 K1

### SCHAUMSTOFFEINLAGEN



Art.-Nr. K 2001 Noppe



Art.-Nr. K 2001 Raster PU  
Raster: 10 x 10, Stärke: 17




Art.-Nr. K 2001 Raster PE



Art.-Nr. K 2001 Dental  
siehe Kapitel 9 Seite 108

**KOFFER UND EINSÄTZE**

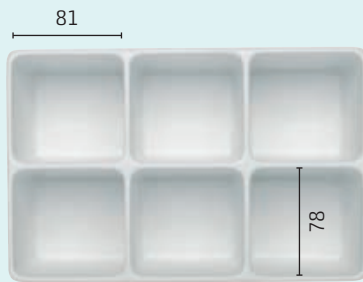


Art.-Nr.	Kofferfarben		
	Unter- teil	Deckel	Ver- schluss
2432236	(N)	(N)	●
2432240	●	(N)	●
2432242	●	●	●
2432244	○	○	●
2432234	●	●	●
Sonderausstattung			
2432285 (S. 96 + 97)	⚠ ●	●	●
2431452 (S. 38, 57)	(W)	(W)	○

(N) = natur-transparent (W) = weiß (T) = transparent



**TIEFZIEHEINLAGEN (weiß)**



**TE 6 K4**



**TE 9 K4**


**SCHAUMSTOFFEINLAGEN**



Art.-Nr. **K 2004 Noppe**



Art.-Nr. **K 2004 Raster PU**  
Raster: 10 x 10, Stärke: 30

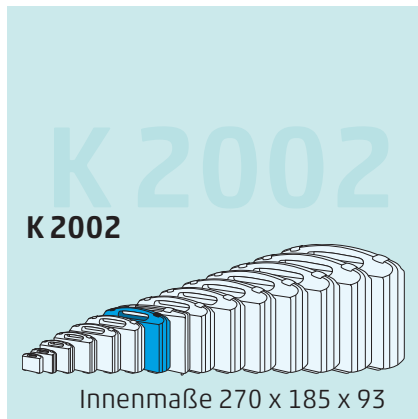


Art.-Nr. **K 2004 Raster PE**



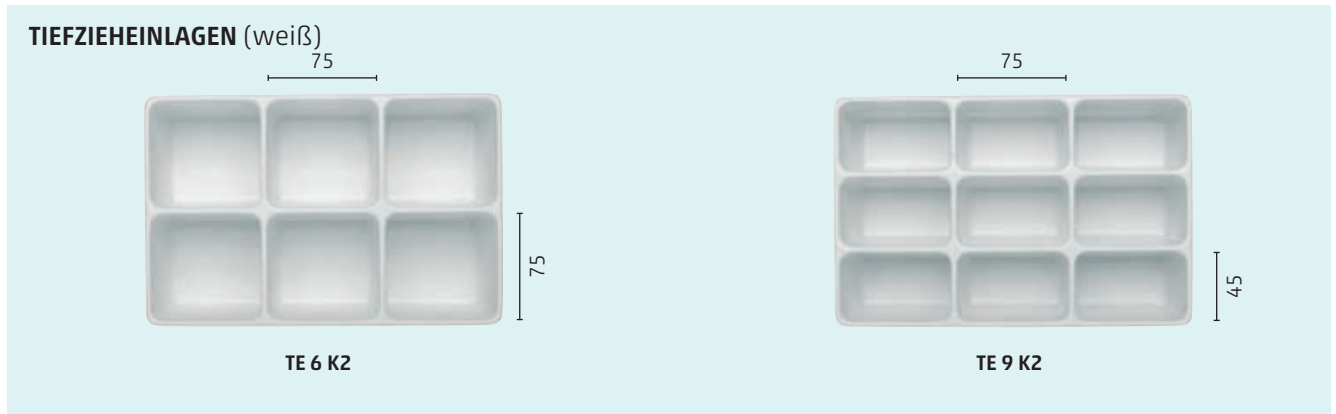
Art.-Nr. **K 2004 Dental**  
siehe Kapitel 9 Seite 108

### KOFFER UND EINSÄTZE

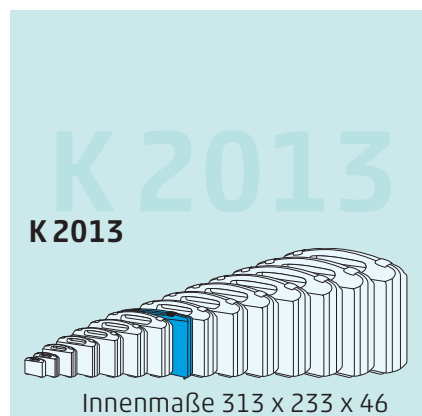


Art.-Nr.	Kofferfarben		
	Unter- teil	Deckel	Ver- schluss
2432211	(N)	(N)	●
2432212	●	(N)	●
2432214	●	●	●
2432216	○	○	●
2432209	●	●	●
Sonderausstattung			
2431429 (S. 38, 57)			
	(W)	(W)	○

(N) = natur-transparent (W) = weiß (T) = transparent





**KOFFER UND SCHAUMEINSÄTZE**

Art.-Nr.	Kofferfarben		
	Unter- teil	Deckel	Ver- schluss
<b>2444574</b>	⊙	⊙	●


⊙ = weiß

Siehe White Cases auf Seite 38, 57

**Ab 300 Stück Jahresmenge Sonderfarben nach RAL auf Anfrage möglich.**

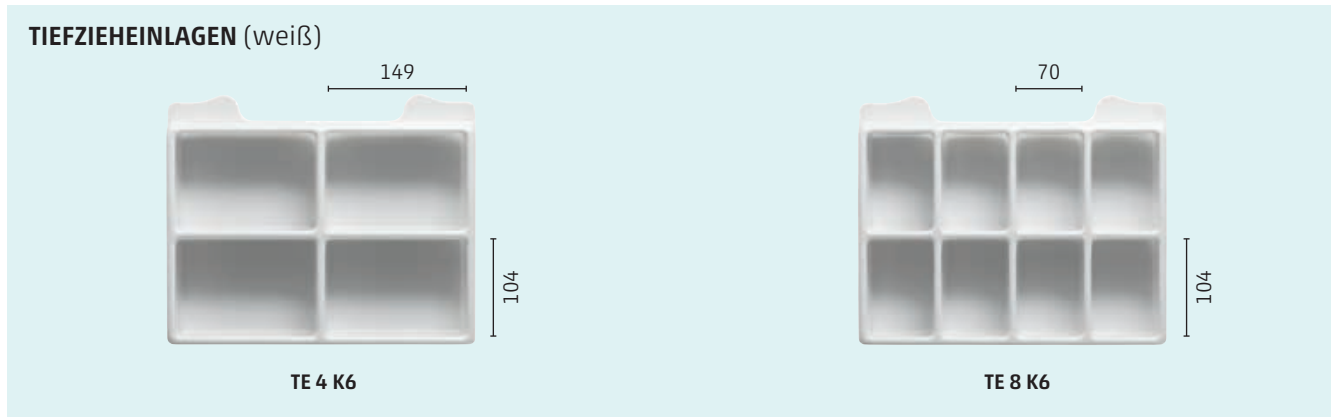


KOFFER UND EINSÄTZE




Art.-Nr.	Kofferfarben		
	Unter- teil	Deckel	Ver- schluss
2432169	(N)	(N)	●
2432170	●	(N)	●
2432172	●	●	●
2432174	○	○	●
2432167	●	●	●
Sonderausstattung			
2443727 (S.96 + 97)	▲ ●	●	●
2431445 (S.38, 57)	(W)	(W)	○

(N) = natur-transparent (W) = weiß



**KOFFER UND EINSÄTZE**

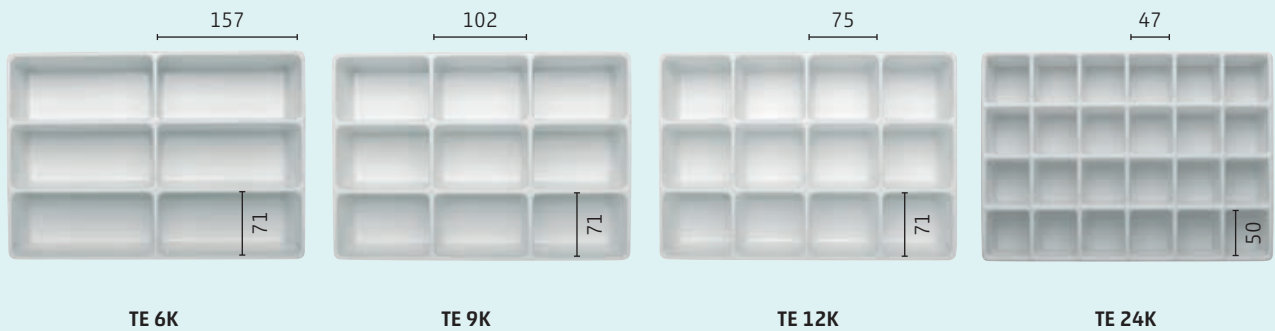


Art.-Nr.	Kofferfarben		
	Unter- teil	Deckel	Ver- schluss
2432153	(N)	(N)	●
2432162	●	(N)	●
2432158	●	●	●
2432160	○	○	●
2432155	●	●	●
Sonderausstattung			
2432141 (S. 59)	(W)	(W)	○
2432286 (S. 38, 57)	●	●	●

(N) = natur-transparent (W) = weiß



**TIEFZIEHEINLAGEN (weiß)**



**SCHAUMSTOFFEINLAGEN**



Art.-Nr. **K 2000 Noppe**

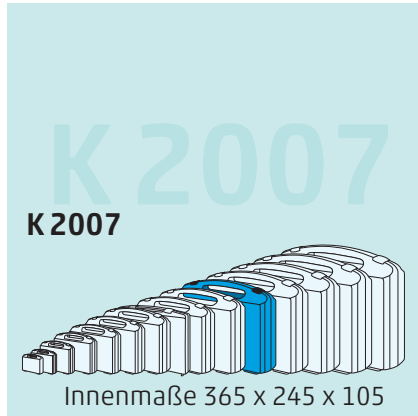


Art.-Nr. **K 2000 Raster PU**  
Raster: 12 x 12, Stärke: 20



Art.-Nr. **K 2000 Raster PE**  
Raster: 12 x 12, Stärke: 20

KOFFER UND EINSÄTZE



Art.-Nr.	Kofferfarben		
	Unter- teil	Deckel	Ver- schluss
2432203	(N)	(N)	●
2432204	●	(N)	●
2432903	●	●	●
2432207	○	○	●
2432201	●	●	●
Sonderausstattung			
2444070 (S. 96 + 97)	●	●	●
2430935 (S. 38, 57)	(W)	(W)	○


(N) = natur-transparent (W) = weiß (T) = transparent



STANDARDEINLAGEN –  
TIEFGEZOGEN MIT VARIABLEN STEGEN



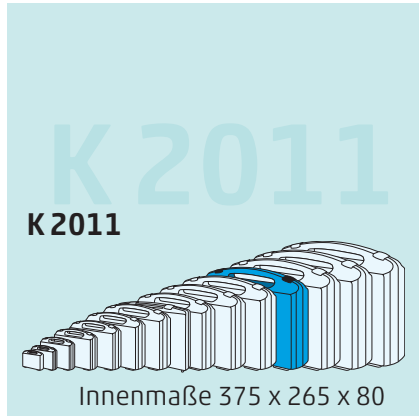
TIEFZIEHEINLAGEN (weiß)



SCHAUMSTOFFEINLAGEN

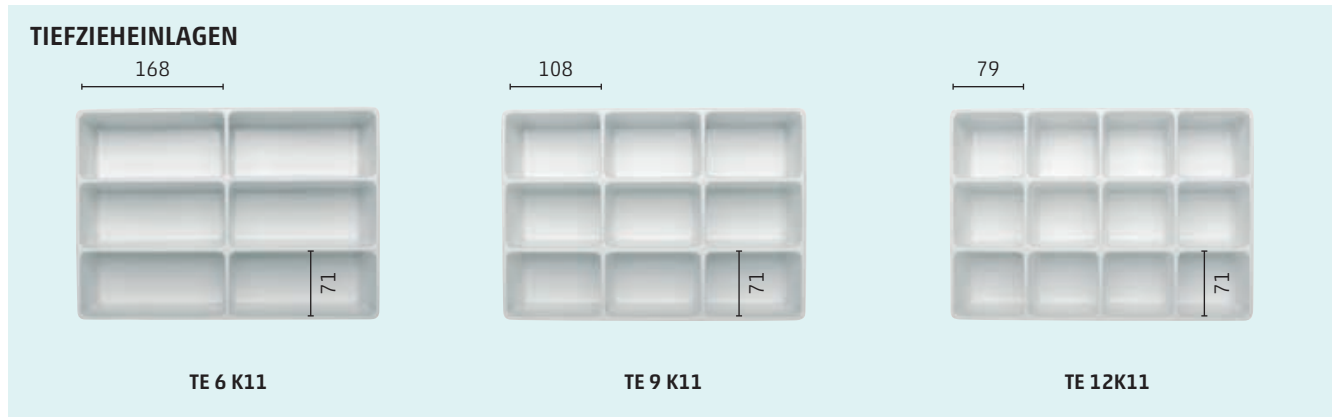


**KOFFER UND EINSÄTZE**

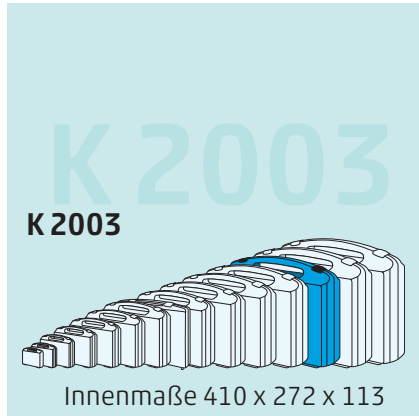


Art.-Nr.	Kofferfarben		
	Unter- teil	Deckel	Ver- schluss
2432180	(N)	(N)	●
2432181	●	(N)	●
2432183	●	●	●
2432185	○	○	●
2432178	●	●	●
Sonderausstattung			
2432904 (S. 96 + 97)	▲ ●	●	●
2432745 (S. 38, 57)	(W)	(W)	○

(N) = natur-transparent (W) = weiß



KOFFER UND EINSÄTZE



Art.-Nr.	Kofferfarben		
	Unter- teil	Deckel	Ver- schluss
2432190	●	●	●
2432192	●	●	●
2432188	●	●	●
Sonderausstattung			
<b>NEW</b> 2443702 (S.96 + 97)	●	●	●



STANDARDEINLAGEN – TIEFGEZOGEN MIT VARIABLEN STEGEN




TIEFZIEHEINLAGEN (halbe Höhe vom Koffer)



SCHAUMSTOFFEINLAGEN




**KOFFER UND SCHAUMEINSÄTZE**



Art.-Nr.	Kofferfarben		
	Unter- teil	Deckel	Ver- schluss
2434320	●	●	●
2434309	●	●	●
2434311	●	●	●
Material	ABS		



**SCHAUMSTOFFEINLAGEN**



Art.-Nr. **K 2010** Noppe

Kofferdeckel  
Noppenschaum  
Rasterschaum  
Bodenplatte 10 mm




**K 2010** Raster PU  
Raster: 15 x 15 / Stärke: 45



**K 2010** Raster PE

KOFFER UND SCHAUMEINSÄTZE



Art.-Nr.	Kofferfarben		
	Unter- teil	Deckel	Ver- schluss
2424114	●	●	●
2424117	●	●	●
2424109	●	●	●
Material	ABS		



Ab 150 Stück Jahresmenge Sonderfarben nach RAL auf Anfrage möglich.

STANDARD-SCHAUMEINLAGEN

Noppenschaum-Einsatz-Set



Art.-Nr. K 2008 Noppe

Rasterschaum-Einsatz-Set

Kofferdeckel  
Noppenschaum  
Rasterschaum  
Bodenplatte 10 mm



K 2008 Raster PU  
Raster: 17 x 17 / Stärke: 60

NEW



K 2008 Raster PE

ANWENDUNGSBEISPIELE







**KOFFERGRÖSSEN WHITE CASES**

Art.-Nr.*	Koffer	Innenmaße			Format
		Länge mm	Breite mm	Höhe mm	
2443554	K 2000 Mini	90	65	21	Visitenkartenformat
2443382	K 2012	120	80	24	< Format A6
2431427	K 2009	153	107	30	Format A6
2431449	K 2005	170	130	37	Überformat A6, CD-Hüllen-Größe
2431428	K 2001	240	170	42	Überformat A5, flach
2431452	K 2004	270	185	76	Überformat A5, mittelhoch
2431429	K 2002	270	185	93	Überformat A5, hoch
2444574	K 2013	312	233	46	Format A4, flach
2431445	K 2006	335	240	71	Format A4, mittelhoch
2432141	K 2000	340	250	53	Format A4, flach
2430935	K 2007	365	245	105	Überformat A4, hoch
2432745	K 2011	375	265	80	Überformat A4, mittelhoch

\* Verschlussfarbe: grau  
weitere Verschlussfarben auf Anfrage!



## KOFFER UND SCHAUMEINSÄTZE

### Serie K 3000 - 3004



Art.-Nr.	K 3000	K 3001	K 3002	K 3003	K 3004
Innenmaße	240 x 188 x 44	296 x 230 x 76	368 x 290 x 90	450 x 360 x 132	546 x 435 x 156
Farben	Kofferschale	● ● ●		K 3003 Noppe	K 3004 Noppe
	Verschluss	●		K 3003 Raster	K 3004 Raster
Bemerkungen:	Rasterschäume auf Anfrage			Material ABS	ABS

### RESISTANT CASES



Art.-Nr.	K 16522	K 27070	K 40100	K 40175	K 44120	K 48150	K 57150
Innenmaße	165 x 145 x 22	270 x 201 x 70	400 x 320 x 100	400 x 320 x 175	440 x 364 x 120	480 x 376 x 150	570 x 445 x 150
Deckelhöhe	11 mm	35 mm	50 mm	75 mm	60 mm	75 mm	75 mm
Unterteilhöhe	11 mm	35 mm	50 mm	100 mm	60 mm	75 mm	75 mm
Farben*	Kofferschale	●	* Kofferschale- und Verschluss-Farbe				
	Verschlüsse	●	nur in Kombination (siehe ☐)				

## GROSSVOLUMIGE KOFFER

### Serie K 1006 - 1007



Art.-Nr.	K 1006	K 1007
Innenmaße	450 x 325 x 100	525 x 385 x 120
Farben	Kofferschale ●	●
	Verschluss ●	●

# suitcases + foam inlays **KOFFER + SCHAUMEINSÄTZE**

## FLACHE KOFFER MIT FILMSCHARNIER

## FLACHE KOFFER ÜBERFORMAT DIN A4



Nr.	1	2	3	4	5	6	7	8
Art.-Nr	<b>K725</b>	<b>K726</b>	<b>K727</b>	<b>K730</b>	<b>K780</b>	<b>K781</b>	<b>K782</b>	<b>K783</b>
Innenmaße	222 x 145 x 40	259 x 178 x 45	319 x 225 x 49	338 x 229 x 79	375 x 265 x 81	431 + 311 x 81	429 x 308 x 102	429 x 308 x 122
Höhe Untert. + Deckel	30 + 10	33 + 12	36 + 13	55 + 24	40,5 + 40,5	61 + 41	61 + 41	61 + 61
Farbe Koffer	● ● ●	● ● ●	● ● ●	● ● ●	● ● ●	● ● ●	● ● ●	● ● ●
Farbkombinationen Kofferschale und Verschlüsse	-	-	-	-	●—● ●—● ●—●	●—● ●—● ●—●	●—● ●—● ●—●	●—● ●—● ●—●

## GROSSVOLUMIGE KOFFER UND KOFFER MIT FLACHEM DECKEL




Innenmaße	Angaben in mm		Art.-Nr.	Farbkombination		Kofferkriterien	
	Deckelhöhe	Unterteilhöhe		Kofferschale	Verschlüsse	großvolumig	flacher Deckel
<b>272 x 192 x 111</b>	45,5	65,5	<b>K 6006</b>	Farbe Kofferschale      Farbe Verschlüsse ●—● ●—● ●—●	nein	nein	
<b>331 x 236 x 65</b>	27,0	38	<b>K 6009</b>		nein	ja	
337 x 234 x 106	27,0	79,0	<b>K 6007</b>		nein	ja	
324 x 236 x 117	38,0	79,0	<b>K 6008</b>		nein	ja	
371 x 261 x 96	40,0	56,0	<b>K 6010</b>		nein	nein	
<b>428 x 306 x 137</b>	41,0	96,0	<b>K 6000</b>		ja	ja	
428 x 306 x 157	61,0	96,0	<b>K 6001</b>		ja	nein	
428 x 306 x 192	96,0	96,0	<b>K 6002</b>		ja	nein	
<b>510 x 361 x 162</b>	81,0	81,0	<b>K 6003</b>		ja	nein	
506 x 355 x 197	81,0	116,0	<b>K 6004</b>		ja	nein	
506 x 355 x 232	116,0	116,0	<b>K 6005</b>		ja	nein	

PREMIUM STRONG CASES

**NEW**

- WASSERDICHT
- STABIL
- IN VERSCHIEDENEN FARBEN



suitcases + foam inlays **KOFFER + SCHAUMEINSÄTZE****PREMIUM STRONG CASES**

Art.-Nr.	Innenmaß	Außenmaß	Unterteil	Deckel	Farben
PSC 310-0001	131 x 77 x 28	149 x 110 x 43	22	6	Schwarz, Transparent, Blau, Lila, Gelb, Orange, Rot, Weiß
PSC 320-0001	151 x 85 x 39	161 x 118 x 55	30	9	Schwarz, Transparent, Blau, Lila, Gelb, Orange, Rot, Weiß
PSC 330-0001	170 x 96 x 49	188 x 130 x 65	36	13	Schwarz, Transparent, Blau, Lila, Gelb, Orange, Rot, Weiß
PSC 903-0001	188 x 124 x 79	231 x 173 x 97	66	13	Schwarz, Blau, Graphit, Limette, Oliv, Orange, Silber, Gelb
PSC 903-1001 foam	188 x 124 x 79	231 x 173 x 97	66	13	Schwarz, Blau, Graphit, Limette, Oliv, Orange, Silber, Gelb
PSC 904-0001	213 x 152 x 94	259 x 201 x 114	74	20	Schwarz, Blau, Graphit, Limette, Oliv, Orange, Rot, Silber, Gelb
PSC 904-1001 foam	213 x 152 x 94	259 x 201 x 114	74	20	Schwarz, Blau, Graphit, Limette, Oliv, Orange, Rot, Silber, Gelb
PSC 905-0001	239 x 188 x 140	318 x 257 x 152	104	36	Schwarz, Graphit, Limette, Oliv, Orange, Silber, Gelb
PSC 905-1001 foam	239 x 188 x 140	318 x 257 x 152	104	36	Schwarz, Graphit, Limette, Oliv, Orange, Silber, Gelb
PSC 908-0001	241 x 190 x 190	318 x 249 x 203	155	35	Schwarz, Graphit, Limette, Oliv, Orange, Silber, Gelb
PSC 908-1001 foam	241 x 190 x 190	318 x 249 x 203	155	35	Schwarz, Graphit, Limette, Oliv, Orange, Silber, Gelb
PSC 909-0001	291 x 178 x 93	321 x 229 x 111	60	33	Schwarz, Graphit, Oliv, Orange, Silber, Gelb, Beige
PSC 909-1001 foam	291 x 178 x 93	321 x 229 x 111	60	33	Schwarz, Graphit, Oliv, Orange, Silber, Gelb, Beige
PSC 910-0001	336 x 234 x 104	363 x 282 x 120	71	33	Schwarz, Graphit, Limette, Oliv, Orange, Beige, Silber, Gelb
PSC 910-1001 foam	336 x 234 x 104	363 x 282 x 120	71	33	Schwarz, Graphit, Limette, Oliv, Orange, Beige, Silber, Gelb
PSC 915-0001	361 x 236 x 157	401 x 307 x 173	104	53	Schwarz, Graphit, Oliv, Orange, Silber, Gelb
PSC 915-1001 foam	361 x 236 x 157	401 x 307 x 173	104	53	Schwarz, Graphit, Oliv, Orange, Silber, Gelb
PSC 918-0001	378 x 249 x 218	429 x 328 x 236	165	53	Schwarz, Graphit, Oliv, Orange, Silber, Gelb
PSC 918-1001 foam	378 x 249 x 218	429 x 328 x 236	165	53	Schwarz, Graphit, Oliv, Orange, Silber, Gelb
PSC 920-0001	381 x 267 x 157	424 x 340 x 173	104	53	Schwarz, Graphit, Oliv, Orange, Silber, Gelb
PSC 920-1001 foam	381 x 267 x 157	424 x 340 x 173	104	53	Schwarz, Graphit, Oliv, Orange, Silber, Gelb
PSC 923-0001	422 x 287 x 137	472 x 366 x 161	91	46	Schwarz, Graphit, Oliv, Orange, Silber, Gelb
PSC 923-1001 foam	422 x 287 x 137	472 x 366 x 161	91	46	Schwarz, Graphit, Oliv, Orange, Silber, Gelb
PSC 925-0001	432 x 300 x 163	475 x 376 x 178	108	53	Schwarz, Graphit, Oliv, Orange, Silber, Gelb
PSC 925-1001 foam	432 x 300 x 163	475 x 376 x 178	108	53	Schwarz, Graphit, Oliv, Orange, Silber, Gelb
PSC 930-0001	457 x 330 x 175	503 x 406 x 193	121	53	Schwarz, Graphit, Oliv, Orange, Silber, Gelb
PSC 930-1001 foam	457 x 330 x 175	503 x 406 x 193	121	53	Schwarz, Graphit, Oliv, Orange, Silber, Gelb
PSC 933-0001	457 x 330 x 241	505 x 409 x 257	185	53	Schwarz, Graphit, Orange, Silber, Gelb
PSC 933-1001 foam	457 x 330 x 241	505 x 409 x 257	185	53	Schwarz, Graphit, Orange, Silber, Gelb
PSC 935-0001	521 x 287 x 191	559 x 356 x 229	137	53	Schwarz, Graphit, Oliv, Orange, Silber, Gelb
PSC 935-1001 foam	521 x 287 x 191	559 x 356 x 229	137	53	Schwarz, Graphit, Oliv, Orange, Silber, Gelb
PSC 938-0001	546 x 318 x 294	605 x 394 x 336	241	53	Schwarz, Gelb, Orange
PSC 938-1001 foam	546 x 318 x 294	605 x 394 x 336	241	53	Schwarz, Gelb, Orange
PSC 940-0001	508 x 356 x 203	557 x 429 x 216	150	53	Schwarz, Graphit, Oliv, Orange, Silber, Gelb
PSC 940-1001 foam	508 x 356 x 203	557 x 429 x 216	150	53	Schwarz, Graphit, Oliv, Orange, Silber, Gelb
PSC 945-0001	559 x 432 x 208	638 x 505 x 224	155	53	Schwarz, Graphit, Oliv, Orange, Silber, Gelb
PSC 945-1001 foam	559 x 432 x 208	638 x 505 x 224	155	53	Schwarz, Graphit, Oliv, Orange, Silber, Gelb
PSC 950-0001	521 x 389 x 257	579 x 465 x 297	203	53	Schwarz, Graphit, Oliv, Orange, Gelb
PSC 950-1001 foam	521 x 389 x 257	579 x 465 x 297	203	53	Schwarz, Graphit, Oliv, Orange, Gelb
PSC 955-0001	559 x 432 x 259	650 x 508 x 300	206	53	Schwarz, Gelb, Orange
PSC 955-1001 foam	559 x 432 x 259	650 x 508 x 300	206	53	Schwarz, Gelb, Orange
PSC 960-0001	559 x 432 x 328	645 x 508 x 368	274	53	Schwarz, Graphit, Oliv, Orange, Gelb
PSC 960-1001 foam	559 x 432 x 328	645 x 508 x 368	274	53	Schwarz, Graphit, Oliv, Orange, Gelb
PSC 963-0001	737 x 457 x 269	826 x 536 x 318	216	53	Schwarz
PSC 963-1001 foam	737 x 457 x 269	826 x 536 x 318	216	53	Schwarz
PSC 965-0001	737 x 457 x 356	826 x 536 x 404	302	53	Schwarz
PSC 965-1001 foam	737 x 457 x 356	826 x 536 x 404	302	53	Schwarz
PSC 985-0001	930 x 368 x 152	1010 x 440 x 168	111	41	Schwarz, Oliv
PSC 985-1001 foam	930 x 368 x 152	1010 x 440 x 168	111	41	Schwarz, Oliv
PSC 990-0001	1118 x 368 x 152	1196 x 440 x 168	111	41	Schwarz, Oliv, Beige
PSC 990-1001 foam	1118 x 368 x 152	1196 x 440 x 168	111	41	Schwarz, Oliv, Beige
PSC 995-0001	1321 x 368 x 152	1399 x 440 x 168	111	41	Schwarz, Graphit, Oliv, Beige
PSC 995-1001 foam	1321 x 368 x 152	1399 x 440 x 168	111	41	Schwarz, Graphit, Oliv, Beige

Weitere Koffergrößen finden Sie auf Seite 62: **Strong cases**

**Strong cases** sind sehr stabile Koffer, die u.a. für den Outdoor-Einsatz geeignet sind

## ECONOMIC STRONG CASES



ECONOMIC Strong Cases


Grundmaße innen in mm	insgesamt	Unterteil	Deckel	Griffart	Art.-Nr.	Leergewicht ca. KG
<b>235 x 180</b>	106	81	25	normal	<b>SC 235/105</b>	0,82
235 x 180	156	131	25	normal	<b>SC 235/155</b>	0,96
<b>300 x 225</b>	132	99	33	normal	<b>SC 300</b>	1,62
<b>426 x 290</b>	159	114	45	normal	<b>SC 430</b>	2,76
<b>500 x 350</b>	194	136	58	normal	<b>SC 505</b>	3,90
500 x 350	194	136	58	zusätzl. Teleskop	<b>SC 505 TR</b>	5,00
<b>520 x 290</b>	200	155	45	normal	<b>SC 520</b>	3,58
520 x 290	200	155	45	zusätzl. Teleskop	<b>SC 520 TR</b>	5,80
<b>538 x 405</b>	190	140	50	normal	<b>SC 540/190</b>	4,74
538 x 405	190	140	50	zusätzl. Teleskop	<b>SC 540/190 TR</b>	6,28
538 x 405	245	195	50	normal	<b>SC 540/245</b>	5,30
538 x 405	245	195	50	zusätzl. Teleskop	<b>SC 540/245 TR</b>	6,84
<b>620 x 460</b>	250	190	60	normal	<b>SC 620/250</b>	6,98
620 x 460	250	190	60	zusätzl. Teleskop	<b>SC 620/250 TR</b>	8,50
620 x 460	340	280	60	normal	<b>SC 620/340</b>	8,08
620 x 460	340	280	60	zusätzl. Teleskop	<b>SC 620/340 TR</b>	9,60
<b>750 x 480</b>	280	220	60	normal	<b>SC 750/280</b>	10,20
750 x 480	400	340	60	normal	<b>SC 750/400</b>	12,10
<b>800 x 370</b>	145	100	45	normal	<b>SC 800</b>	6,20
<b>1100 x 370</b>	140	95	45	normal	<b>SC 1100</b>	7,86

Tiefzieheinsätze aus Folienmaterial  
siehe Kapitel 10




EUROKÄSTEN bis 25 kg Belastung möglich

 siehe Kapitel 8



bis 25 kg Belastung möglich



bis 25 kg Belastung möglich

**Eurokästen Normalausführung mit oder ohne Durchfassgriff**


Art.-Nr.	Griffart	Farbe	Außenmaße in mm	Innenmaße in mm
<b>Euro 1</b>	Griffkante	silbergrau	400 x 300 x 120	370 x 270 x 105
<b>Euro 2</b>	Durchfassgriff*	silbergrau	400 x 300 x 220	370 x 270 x 205
<b>Euro 3</b>	Durchfassgriff*	silbergrau	600 x 400 x 120	570 x 370 x 115
<b>Euro 4</b>	Durchfassgriff*	silbergrau	600 x 400 x 270	570 x 370 x 265
<b>DEK 1-2/Euro</b>	Deckel für <b>Euro 1</b> und <b>Euro 2</b>			
<b>DEK 3-4/Euro</b>	Deckel für <b>Euro 3</b> und <b>Euro 4</b>			
* auch Griffkante möglich, bitte gesondert anfragen				

Bei Bestellungen bitte Griffart (Griffkante oder Durchfassgriff) angeben!

**KLT-Systembehälter DIN 30820**

Art.-Nr.	Griffart	Außenmaße in mm	Innenmaße in mm
<b>KLT 1</b>	Griffkante	400 x 300 x 169	334 x 247 x 103
<b>KLT 2</b>	Griffkante	400 x 300 x 280	334 x 247 x 236
<b>D KLT 1-2</b>	Deckel für <b>KLT 1</b> und <b>KLT 2</b>		
<b>KLT 3</b>	Griffkante	600 x 400 x 213,5	532 x 346 x 164,5
<b>KLT 4</b>	Griffkante	600 x 400 x 280	532 x 346 x 231
<b>D KLT 3-4</b>	Deckel für <b>KLT 3</b> und <b>KLT 4</b>		

**EINSATZTABLETTS EUROKASTEN UND KLT**



bis 25 kg Belastung möglich

Art.-Nr.	Innenmaße
<b>ET-4</b>	305 x 225 x 42
<b>ET-5</b>	305 x 225 x 72
<b>ET-1</b>	310 x 250 x 20
<b>ET-3</b>	520 x 345 x 60

**TRANSPORTBEHÄLTER**



Faltboxen mit EURO-Außenmaßen  
Reduktion des Zwischenlager-  
volumens um durchschnittlich 75 %

bis 25 kg Belastung möglich

Art.-Nr.	Außenmaße	Innenmaße	Mindesttragkraft
<b>FB 22 L</b>	400 x 300 x 220	370 x 270 x 215	25 kg Unterteil
<b>FB 22 LD</b>	400 x 300 x 230	370 x 270 x 210	25 kg Unterteil u. Deckel
<b>FB 44 L</b>	600 x 400 x 220	570 x 370 x 215	40 kg Unterteil
<b>FB 66 L</b>	600 x 400 x 320	570 x 370 x 315	60 kg nur Unterteil
<b>FB 200 L</b>	800 x 600 x 445	745 x 545 x 425	150 kg nur Unterteil
<b>DFD 64</b>	600 x 400	Deckel für <b>FB 44 L</b> und <b>FB 66 L</b>	
<b>DFD 86</b>	800 x 600	Deckel für <b>FB 200 L</b>	

Maßangaben ohne Gewähr, Irrtümer vorbehalten!



**STAPEL- UND ARBEITSSCHALEN**



Art.-Nr. **A 4-1**

Grundfläche: 175 x 100, Innenhöhe: 34

oberer Rand: 205 x 125

Farben:

· Weitere Farben auf Anfrage

· Sonderausführung leitfähig



Art.-Nr. **A 4-2**

Grundfläche: 190 x 120, Innenhöhe: 50

Farben:

· Weitere Farben auf Anfrage

· Ineinander und nach Drehung auch mit Inhalt stapelbar




Art.-Nr. **A 4-3**

Grundfläche: 210 x 150, Innenhöhe: 40

oberer Rand: 260 x 200

Farben:

· Weitere Farben auf Anfrage



Art.-Nr. **A 4-10 A 4-10/4** Deckel transp.

Grundfläche: 280 x 160

Innenhöhe: 22

Farben:

· Deckel tiefgezogen (4 mm höher)



Art.-Nr. **A 4-8** Lagerkasten stapelbar

**A 4-8/20** Praktischer


Etikettenhalter mit auswechselbarem Schild

Innenfläche: 435 x 270

Innenhöhe: 110

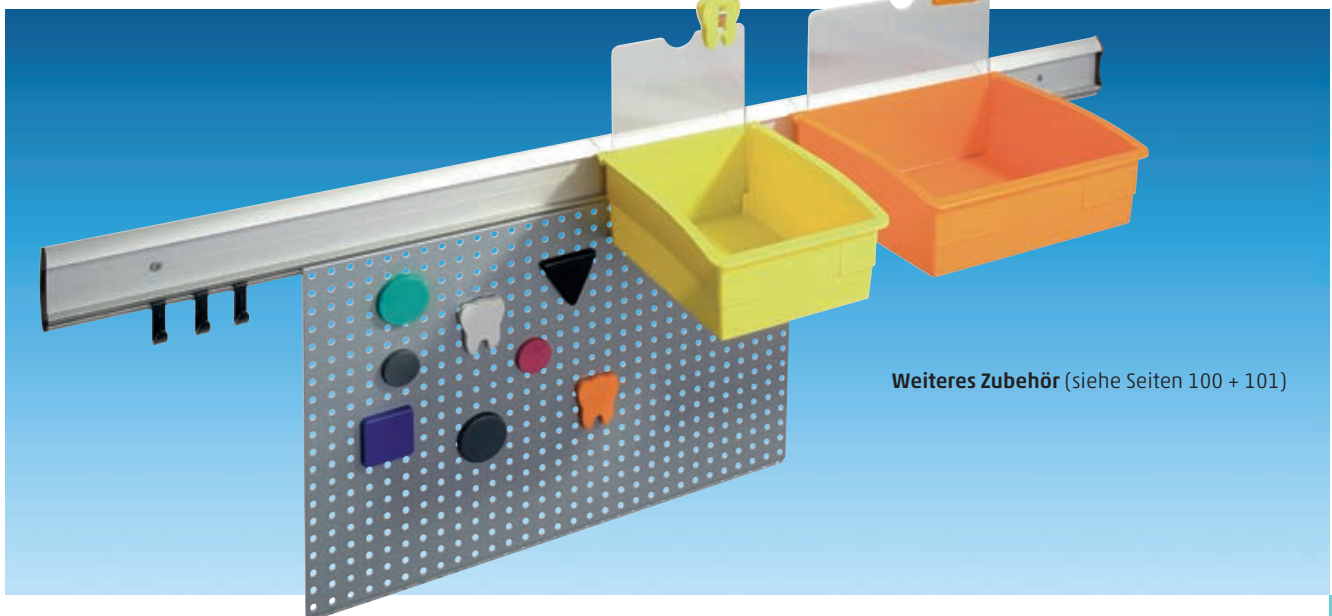
Farben:  Weitere Farben auf Anfrage

**MAGNETPINS**



siehe Seite 101

**LAGER -UND ORGASYSTEM (Dental)**




Weiteres Zubehör (siehe Seiten 100 + 101)

Nutzbare Innenmaße in mm.

Maßangaben ohne Gewähr, Irrtümer vorbehalten!

OPTIK-REZEPTSCHALEN, STAPELTRAY UND ARBEITSSCHALEN FÜR BRILLEN

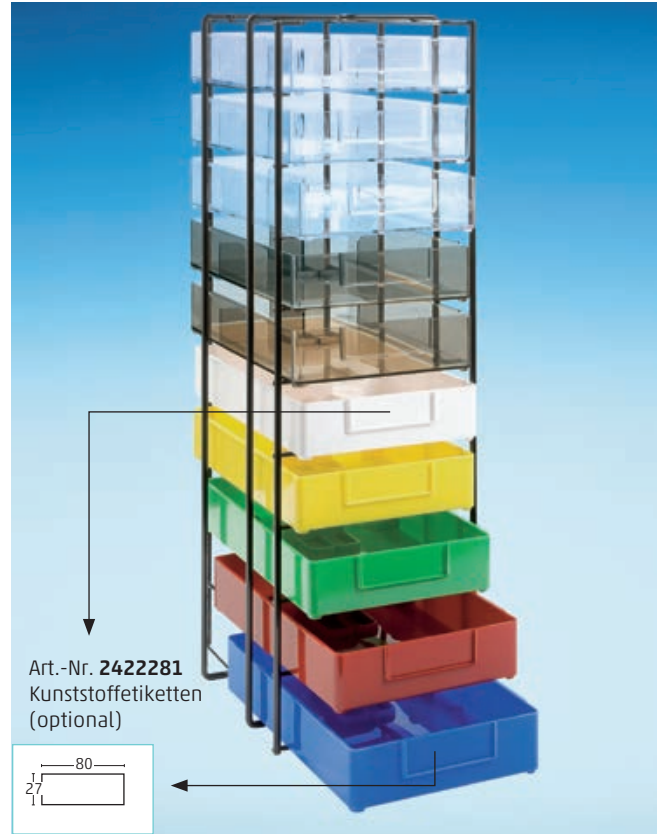


Art.-Nr. 2422281  
Kunststoffetiketten  
(optional)

Trage- und Stapelgestell für bis zu 8 Optiker-Arbeitsschalen

Art.-Nr. **A4-70-Color-Tray** (siehe Abb. oben)

Außenmaße: Gestellhöhe 610 mm, Breite 190 mm, Tiefe 252 mm




Art.-Nr. 2422281  
Kunststoffetiketten  
(optional)

Trage- und Stapelgestell für bis zu 10 Optiker-Arbeitsschalen

Art.-Nr. **A4-4-Color-Tray** (siehe Abb. oben)

Außenmaße: Gestellhöhe 610 mm, Breite 190 mm, Tiefe 252 mm



Art.-Nr. **A4-70 E** mit Einteilung

Maße: 260 x 165 x 70

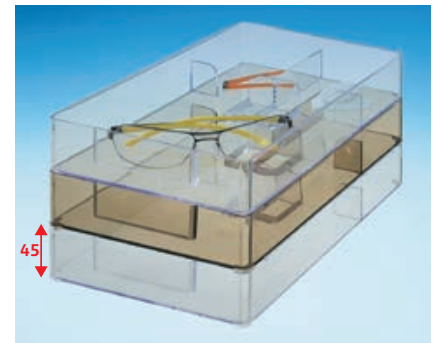

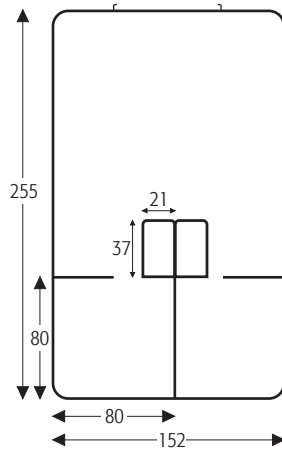
Farben: transparent



Art.-Nr. **A4-70 N** ohne Einteilung

Maße: 260 x 165 x 70


Farben: transparent



Art.-Nr. **A4-4 E** mit Einteilung

Maße: 260 x 165 x 45

Farben: transparent



Art.-Nr. **A4-4 N** ohne Einteilung

Maße: 260 x 165 x 45

Farben: transparent



- **AUFBAUSCHRÄNKE**
- **STANDARDEINLAGEN** tiefgezogen
- **SCHUBLADEN-ROLLBOYS**
- **LOSE EINSÄTZE FÜR SCHUBLADEN**

## NEON-AUFBAUSCHRÄNKE

Bitte Einlagen und Kennzeichnungsschilder gesondert bestellen (siehe S. 74).

NEW



Art.-Nr. **8162030**  
 Maße 340 x 250 x 40  
 Farben ●



Art.-Nr. **8162031**  
 Maße 340 x 250 x 40  
 Farben ●



Art.-Nr. **8162032**  
 Maße 340 x 250 x 40  
 Farben ●



Art.-Nr. **8900060**  
 Maße 2-fach  
 Farben ●



Art.-Nr. **8900061**  
 Maße 2-fach  
 Farben ●



Art.-Nr. **8900062**  
 Maße 2-fach  
 Farben ●



Art.-Nr. **8900063**  
 Maße 6-fach  
 Farben ●



Art. Nr. **8900064**  
 Maße 6-fach  
 Farben ●



Art. Nr. **8900065**  
 Maße 6-fach  
 Farben ●



Art.-Nr. **Roll-Container NEON-GELB/GRÜN** ●  
**8900106** 8 Schubfächer  
**8900110** 12 Schubfächer



Art.-Nr. **Roll-Container NEON-ROT** ●  
**8900107** 8 Schubfächer  
**8900111** 12 Schubfächer



Art.-Nr. **Roll-Container NEON-BLAU** ●  
**8900108** 8 Schubfächer  
**8900112** 12 Schubfächer

**KLARSICHT-AUFBAUSCHRÄNKE**



Art.-Nr. **8162033**  
 Maße 340 x 250 x 40  
 Farben ○



Art.-Nr. **8900066**  
 Maße 2-fach  
 Farben ○



Art.-Nr. **8900067**  
 Maße 6-fach  
 Farben ○



Art.-Nr. **Roll-Container GLASKLAR** ○  
**8900109** 8 Schubfächer  
**8900113** 12 Schubfächer

**ROLL-CONTAINER (BÜRO)**

Variabel in der Höhe

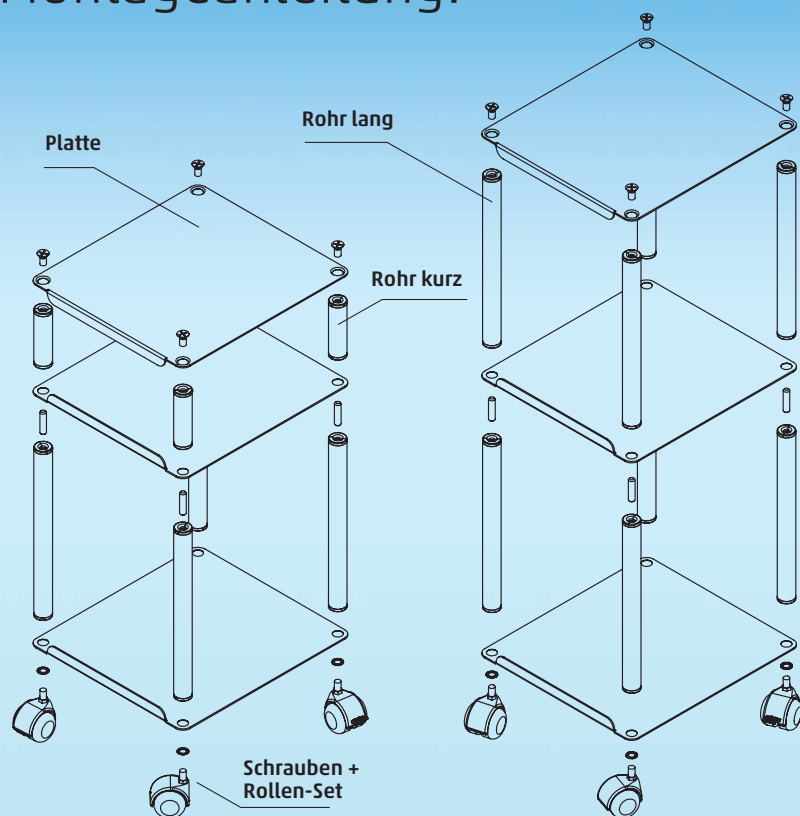


mit 12 Schubfächern  
 A1-2 (340 x 250 x 40 mm)  
 je Rollcontainer  
 (Farben siehe Seite 68)

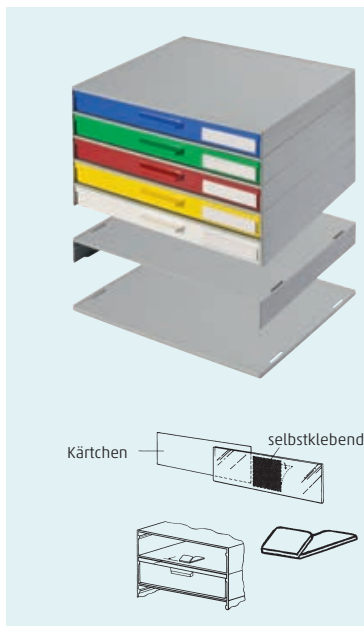
Bitte Einlagen und  
 Kennzeichnungsschilder  
 gesondert bestellen  
 (siehe Seite 74).




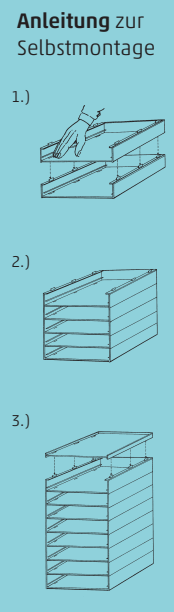
**Montageanleitung:**




### AUFBAUSCHRÄNKE STECKSYSTEM SCHRANK-TYP AFS 236/20




Art.-Nr.	Bezeichnung	Farbe
8169001	Kopfrahm für AFS 236 (ohne Stecköffnungen, oberster Rahmen zum Schrank)	○ grau
8169002	Aufbaurahmen für AFS 236/20 275 x 250 x 30 außen (mit Stecköffnungen)	○ grau
8169000	Fußplatte für AFS 236 275 x 250 x 8 außen (1 x pro Schrank)	○ grau
8162000	Schubfach für AFS 236/20	○ weiß
8162002	Schubfach für AFS 236/20	● gelb
8162003	Schubfach für AFS 236/20	● rot
8162004	Schubfach für AFS 236/20	● grün
8162005	Schubfach für AFS 236/20 261 x 236 x 20 innen	● blau
<b>Zusatzoptionen</b>		
8169003	Kennzeichenschild für AFS 236 und 340 70x14, mit Papiereinleger	transparent
8169013	Stopper für AFS 236 und 340	○ grau



Art.-Nr. **8900007**  
ohne Einlagen mit Etikettenschilder  
Farben siehe Abbildung



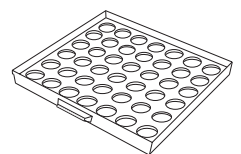

Art.-Nr. **8900159\*** Schubladenkoffer  
ohne Einlagen, ohne Etikettenschilder  
Farben Schubladen ○ ● ● ● ●  
Innenmaße 261 x 236 x 20



Art.-Nr. **2422412** Deckel  
(nicht bei Verwendung als Schublade)

### TIEFGEZOGENE SCHUBLADENSTANDARDEINSÄTZE Polystyrol weiß

Grundmaße: 261 x 236 x 20 mm



**T 2-5** Einlage für Dosen  
Ø 27 Dosen **2426057**

siehe auch Kapitel 8  
auf Seite 86

**AUFBAUSCHRÄNKE** inkl. Kennzeichnungsschilder, Einlagen bitte gesondert bestellen (siehe S. 72, 74, 76).

Lieferung der Schubladenfarben wie in den Bildern dargestellt.



Art.-Nr.	<b>8900001</b>	<b>8900002</b>	<b>8900003</b>
Maße	340 x 250 x 22	340 x 250 x 40	340 x 250 x 62
	(vgl. Maße Seite 72)	(vgl. Maße Seite 74)	(vgl. Maße Seite 76)
Bemerkungen	Die Licefa-Schrankfamilie ist miteinander beliebig kombinierbar.		

**NEW**



Licefa-Aufbauschränke im Schubladenkoffer für den Außen- bzw. Montagedienst (siehe Seite 72, 74, 76).

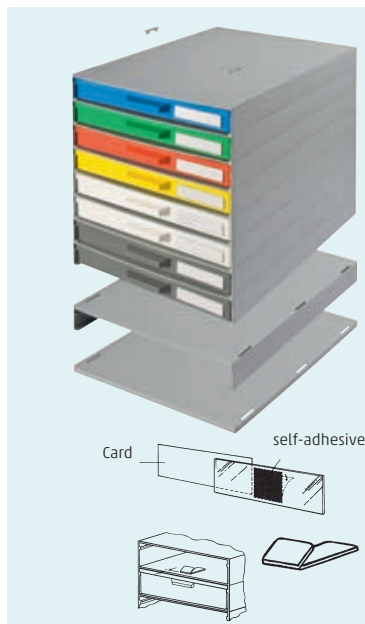


Licefa-Aufbauschränke mit Tragegestell aus Metall



**Rollboys**

Art.-Nr.	<b>8900004</b>	<b>8900005</b>	<b>8900006</b>
	inkl. Kennzeichnungsschilder, Einlagen bitte gesondert bestellen (siehe S. 72, 74, 76)		

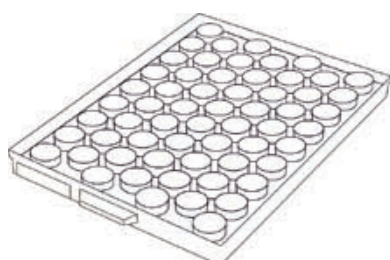
**AUFBAUSCHRÄNKE STECKSYSTEM**  
**SCHRANK-TYP AFS 340/22**


Art.-Nr.	Bezeichnung	Farbe
8169011	Aufbaurahmen für AFS 340/22 355 x 267 außen, 33 mm Aufbauhöhe	○ grau
8169010	Fußplatte für AFS 340 355 x 267 x 8 außen (1 x pro Schrank)	○ grau
8169012	Abschlussstopfen für AFS 340 1 Satz = 6 Stück (für den oberen Aufbaurahmen)	○ grau
8162007	Schubfach für AFS 340/22	○ weiß
8162008	Schubfach für AFS 340/22	● gelb
8162009	Schubfach für AFS 340/22	● rot
8162010	Schubfach für AFS 340/22	● grün
8162011	Schubfach für AFS 340/22	● blau
8162012	Schubfach für AFS 340/22 340 x 250 x 22 innen	● grau
<b>Zusatzoptionen</b>		
8169003	Kennzeichenschild für AFS 236 und 340 70x14, mit Papiereinleger	transparent
8169013	Stopper für AFS 236 und 340	○ grau

**Anleitung zur Selbstmontage**

- 1.)
- 2.)
- 3.)
- 4.) Schrank drehen und auf die Fußplatte stellen.
- 5.)

Die Haltenocken müssen einzeln, deutlich hörbar einrasten. Demontage in umgekehrter Reihenfolge des Aufbauvorgangs.


**TIEFGEZOGENE SCHUBLADENSTANDARDEINSÄTZE** Polystyrol weiß  
 Grundmaße: 340 x 250 x 17 mm


Einsatz **2426247**  
für 60 Runddosen  
**V 1-12** 27 Ø x 13 mm



**AUFBAUSCHRANK AFS 340/22** flache Schublade (Grundformat A4, Höhe 22 mm innen)

inkl. Kennzeichnungsschilder, Einlagen bitte gesondert bestellen (siehe S. 72) Lieferung der Schubladenfarben wie in den Bildern dargestellt.



Art.-Nr. **8900010**

**8900011**

**8900012**

**8900013**

**8900014**

**8900015**



Trageschrank mit verchromtem Gestell

Art.-Nr. **8900129**

Außenmaße 366 x 298 x 396



Schubladenkoffer schwarz (Holz)

Art.-Nr. **8900130**

Außenmaße 325 x 280 x 382



Schubladenkoffer silber (Aluminium)

Art.-Nr. **8900131**

Außenmaße 324 x 287 x 395

**SCHUBLADEN-ROLLBOYS**

inkl. Kennzeichnungsschilder, Einlagen bitte gesondert bestellen (siehe S. 72)



Art.-Nr. **8900031**

mit 36 Schubladen

mit Arbeitsmatte 585 x 365

(vgl. Innenmaße Schubf. S. 90)

Außenmaße 585 x 365 x 806



Art.-Nr. **8900004**

mit 18 Schubladen

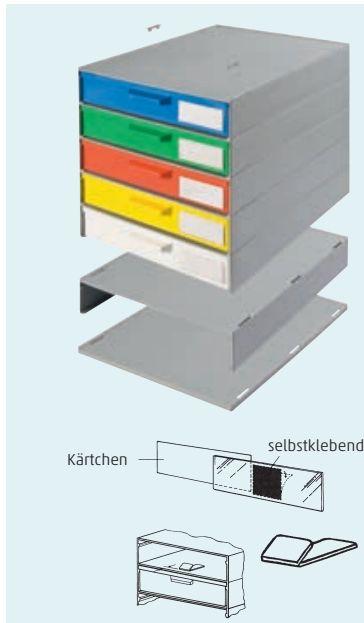
Außenmaße 318 x 365 x 806



Art.-Nr. **8900028**

mit 36 Schubladen

Außenmaße 585 x 365 x 806

**AUFBAUSCHRÄNKE STECKSYSTEM**  
**SCHRANK-TYP AFS 340/40**


Art.-Nr.	Bezeichnung	Farbe
8169014	Aufbaurahmen für AFS 340/40 355 x 267 außen, 50 mm Aufbauhöhe	○ grau
8169010	Fußplatte für AFS 340 355 x 267 x 8 außen (1 x pro Schrank)	○ grau
8169012	Abschlussstopfen für AFS 340 1 Satz = 6 Stück (für den oberen Aufbaurahmen)	○ grau
8162019	Schubfach für AFS 340/40	○ weiß
8162020	Schubfach für AFS 340/40	● gelb
8162021	Schubfach für AFS 340/40	● rot
8162022	Schubfach für AFS 340/40	● grün
8162023	Schubfach für AFS 340/40	● blau
8162024	Schubfach für AFS 340/40 340 x 250 x 40 innen für Format DIN A4	● grau
<b>Zusatzoptionen</b>		
8169004	Kennzeichenschild für AFS 340 70x25, mit Papiereinleger	transparent
8169013	Stopper für AFS 236 und 340	○ grau



**Anleitung zur Selbstmontage**







- 1.)
- 2.)
- 3.)
- 4.) Schrank drehen und auf die Fußplatte stellen.
- 5.)

Die Haltenocken müssen einzeln, deutlich hörbar einrasten. Demontage in umgekehrter Reihenfolge des Aufbauvorgangs.

**TIEFGEZOGENE SCHUBLADENSTANDARDEINSÄTZE** Polystyrol weiß

Grundmaße: 340 x 250 x 38 mm


**TE 3 S**

**TE 6 S**

**TE 9 S**

**TE 12 S**

**TE 16 S**

**TE 22 AS**

**TE 22 S**  
Fächer am Boden gerundet

**TE 25 S**

**TE 30 S**  
Fächer am Boden gerundet

**AUFBAUSCHRANK AFS 340/40** mittelhohe Schublade (Grundformat A4, Höhe 40 mm innen)

inkl. Kennzeichnungsschilder, Einlagen bitte gesondert bestellen (siehe S. 74) Lieferung der Schubladenfarben wie in den Bildern dargestellt.



Art.-Nr. **8900016**

**8900017**

**8900018**

**8900019**

**8900020**

**8900021**



Trageschrank mit verchromtem Gestell

Art.-Nr. **8900132**

Außenmaße 366 x 298 x 396



Schubladenkoffer schwarz (Holz)

Art.-Nr. **8900133**

Außenmaße 325 x 280 x 382



Schubladenkoffer silber (Aluminium)

Art.-Nr. **8900134**

Außenmaße 324 x 287 x 395

**SCHUBLADEN-ROLLBOYS**

inkl. Kennzeichnungsschilder, Einsätze bitte gesondert bestellen (siehe S. 74)



Art.-Nr. **8900032** mit 24 Schubladen  
mit Arbeitsmatte 585 x 365

Außenmaße 585 x 365 x 806

(siehe Seite 90)



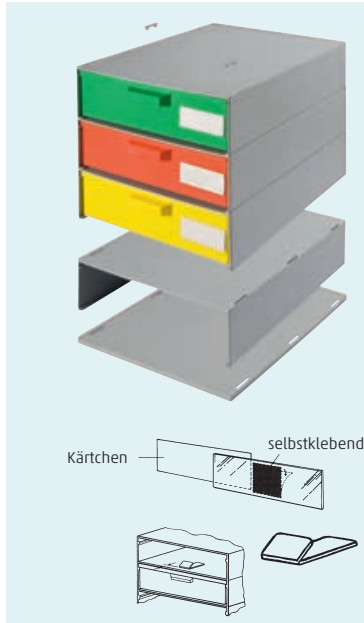
Art.-Nr. **8900005**  
mit 12 Schubladen

Außenmaße 318 x 365 x 806



Art.-Nr. **8900029**  
mit 24 Schubladen

Außenmaße 585 x 365 x 806

**AUFBAUSCHRÄNKE STECKSYSTEM**  
**SCHRANK-TYP AFS 340/62**


Art.-Nr.	Bezeichnung	Farbe
8169015	Aufbaurahmen für AFS 340/62 355 x 267 außen, 75 mm Aufbauhöhe	○ grau
8169010	Fußplatte für AFS 340 355 x 267 x 8 außen (1 x pro Schrank)	○ grau
8169012	Abschlussstopfen für AFS 340 1 Satz = 6 Stück (für den oberen Aufbaurahmen)	○ grau
8162034	Schubfach für AFS 340/62	○ weiß
8162035	Schubfach für AFS 340/62	● gelb
8162036	Schubfach für AFS 340/62	● rot
8162037	Schubfach für AFS 340/62	● grün
8162038	Schubfach für AFS 340/62	● blau
8162039	Schubfach für AFS 340/62 340 x 250 x 62 innen für Format DIN A4	● grau
<b>Zusatzoptionen</b>		
8169004	Kennzeichenschild für AFS 340 70x25, mit Papiereinleger	transparent
8169013	Stopper für AFS 236 und 340	○ grau






**Anleitung zur Selbstmontage**

- 1.)
- 2.)
- 3.)
- 4.) Schrank drehen und auf die Fußplatte stellen.
- 5.)

Die Haltenocken müssen einzeln, deutlich hörbar einrasten. Demontage in umgekehrter Reihenfolge des Aufbauvorgangs.

**TIEFGEZOGENE SCHUBLADENSTANDARDEINSÄTZE (weiß)**

Grundmaße: 340 x 250 x 53 mm


**TE 4-60**

**TE 6-60**

**TE 9-60**

**TE 12 K**

**TE 24 K**
**Einlagen mit runden Vertiefungen:**

- 2426109**  
88 Vertiefungen  
23 Ø x 17 mm
- 2426006**  
63 Vertiefungen  
26 Ø x 20 mm



**AUFBAUSCHRANK AFS 340/62** hohe Schublade (Grundformat A4, Höhe 62 mm innen)

inkl. Kennzeichnungsschilder, Einsätze bitte gesondert bestellen (siehe S. 76) Lieferung der Schubladenfarben wie in den Bildern dargestellt.



Art.-Nr. **8900022**

**8900023**

**8900024**

**8900025**

**8900026**

**8900027**



Trageschrank mit verchromtem Gestell

Art.-Nr. **8900135**

Außenmaße 366 x 298 x 396



Schubladenkoffer schwarz (Holz)

Art.-Nr. **8900136**

Außenmaße 325 x 280 x 382



Schubladenkoffer silber (Aluminium)

Art.-Nr. **8900137**

Außenmaße 324 x 287 x 395

**SCHUBLADEN-ROLLBOYS**

inkl. Kennzeichnungsschilder, Einsätze bitte gesondert bestellen (siehe S. 76)



Art.-Nr. **8900033**

mit 16 Schubladen

mit Arbeitsmatte 585 x 365

Außenmaße 585 x 365 x 806

(siehe Seite 90)



Art.-Nr. **8900006**

mit 8 Schubladen

Außenmaße 318 x 365 x 806




Art.-Nr. **8900030**

mit 16 Schubladen

Außenmaße 585 x 365 x 806

**LOSE SCHUBLADENEINSÄTZE** Leitf. Ausführung Liastat \*) schwarz, Normalausführung grau u. weiß



Art.-Nr. **8900122**

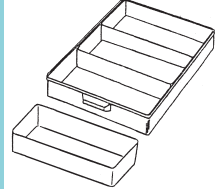
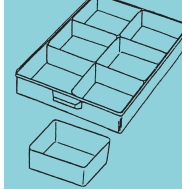
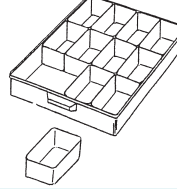
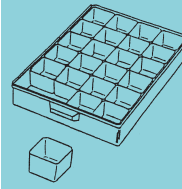
s. Seite 74

2 Schubladen je 24 Einsätze **2425703**

2 Schubladen je 12 Einsätze **2425692**

2 Schubladen je 6 Einsätze **2425715**

Einsätze	24	12	6	3
grau	<b>2425703</b>	<b>2425692</b>	<b>2425715</b>	
weiß	<b>2425698</b>	<b>2425691</b>	<b>2425714</b>	<b>2443072</b>
<b>EGB</b>	<b>2425704</b>	<b>2425693</b>	<b>2425716</b>	<b>2443071</b>
Außen	62 x 56 x 33	112 x 62 x 33	124 x 112 x 33	248 x 112 x 33
Innen	59 x 53 x 31	109 x 59 x 31	121 x 109 x 31	242 x 109 x 31



Sondergröße **V 6-28/2**; 110 x 42 x 35 außen 18 Stück pro Kasten

Schubf. **A 1-2/16-6-10** m. Deckel, **A 1-2/4-6-10** als Flachbehälter oder m. Einsätzen als Sortimentskasten



Art.-Nr. **8900123**

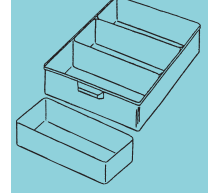
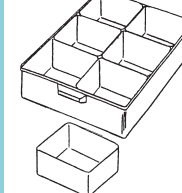
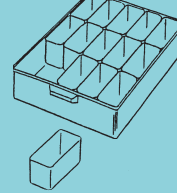
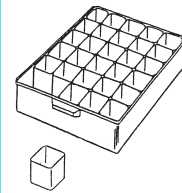
s. Seite 76

1 Schublade je 30 Einsätze **2425707**

1 Schublade je 15 Einsätze **2425696**


1 Schublade je 6 Einsätze **2425717**

Einsätze	30	15	6	3
weiß	<b>2425707</b>	<b>2425696</b>	<b>2425717</b>	<b>2443739</b>
<b>EGB</b>	<b>2425708</b>	<b>2425697</b>	<b>2425718</b>	<b>2443738</b>
Außen	56 x 50 x 54	113 x 50 x 54	125 x 113 x 54	250 x 113 x 54
Innen	53 x 47 x 52	109 x 47 x 52	121 x 109 x 52	242 x 109 x 52



## ABDECKPLATTEN / DECKEL FÜR SCHUBLADEN

Hinweis: Bei A1-2 / Platte 1 bzw.  
2 Einschübe in Schubladenrahmen  
möglich!



**A 1-2/4-7-1** Deckel **A 1-2 Platte 1** Abdeckplatte (Griffloch)

## LEERGEHÄUSE | TRANSPORTHILFEN FÜR AUFBAUSCHRÄNKE



Metallgestell

Art.-Nr. **2422513**


Außenmaße 366 x 298 x 396



Schubladenkoffer schwarz leer (Holz)

Art.-Nr. **2425733**

Außenmaße 325 x 280 x 382



Schubladenkoffer silber leer (Aluminium)

Art.-Nr. **2447001**

Außenmaße 324 x 287 x 395

## LEER-ROLLBOYS



▶ Rollboy Single

Art.-Nr. **8169080**

Außenmaße 318 x 365 x 806

Rollboy Double ◀

Art.-Nr. **8169082**

Außenmaße 585 x 365 x 806







Leitfähiges Material



Bekannt auch als „Mäuseklo!“ \*



\* © Deutscher Markenschutz 3020110671729

**BEGRIFFE UND NORMEN**

ESD. Electrostatic Discharge, ist die elektrostatische Entladung als Potenzialausgleich zwischen aufgeladenen Körpern durch direkten Kontakt oder Überslag.

**Normen**

DIN EN 61340-5-1. Elektrostatik - Teil 5:1: Schutz von elektronischen Bauelementen gegen elektrostatische Phänomene - allgemeine Anforderungen.



Leitfähiges Material

Conductive (leitfähig). Sind Materialien, wenn der Oberflächenwiderstand größer  $10^2$  Ohm und kleiner  $10^5$  Ohm ist (nach DIN EN 61340-5-1).













Dissipatives Material

Dissipative (ableitfähig). Sind Materialien, wenn der Oberflächenwiderstand größer  $10^5$  Ohm und kleiner  $10^{11}$  Ohm ist (nach DIN EN 61340-5-1).



## SMD-BOXEN – NICHT LEITFÄHIG

		Art.-Nr.	Unterteil	Deckel	Innenmaße	Ausführung
<b>N 1</b>		8150000	○	transparent	16 x 12 x 15	nicht leitf.
		8150001	●	transparent	16 x 12 x 15	nicht leitf.
		8150002	●	transparent	16 x 12 x 15	nicht leitf.
		8150003	●	transparent	16 x 12 x 15	nicht leitf.
		8150004	●	transparent	16 x 12 x 15	nicht leitf.
		8150005	○	○	16 x 12 x 15	nicht leitf.
		8150006	●	●	16 x 12 x 15	nicht leitf.
		8150007	●	●	16 x 12 x 15	nicht leitf.
		8150008	●	●	16 x 12 x 15	nicht leitf.
		8150009	●	●	16 x 12 x 15	nicht leitf.
<b>N 2</b>		8150010	○	transparent	37 x 12 x 15	nicht leitf.
		8150011	●	transparent	37 x 12 x 15	nicht leitf.
		8150012	●	transparent	37 x 12 x 15	nicht leitf.
		8150013	●	transparent	37 x 12 x 15	nicht leitf.
		8150014	●	transparent	37 x 12 x 15	nicht leitf.
		8150015	○	○	37 x 12 x 15	nicht leitf.
		8150016	●	●	37 x 12 x 15	nicht leitf.
		8150017	●	●	37 x 12 x 15	nicht leitf.
		8150018	●	●	37 x 12 x 15	nicht leitf.
		8150019	●	●	37 x 12 x 15	nicht leitf.
<b>N 3</b>		8150020	○	transparent	41 x 37 x 15	nicht leitf.
		8150021	●	transparent	41 x 37 x 15	nicht leitf.
		8150022	●	transparent	41 x 37 x 15	nicht leitf.
		8150023	●	transparent	41 x 37 x 15	nicht leitf.
		8150024	●	transparent	41 x 37 x 15	nicht leitf.
		8150025	○	○	41 x 37 x 15	nicht leitf.
		8150026	●	●	41 x 37 x 15	nicht leitf.
		8150027	●	●	41 x 37 x 15	nicht leitf.
		8150028	●	●	41 x 37 x 15	nicht leitf.
		8150029	●	●	41 x 37 x 15	nicht leitf.
<b>N 4</b>		8150030	○	transparent	68 x 57 x 15	nicht leitf.
		8150031	●	transparent	68 x 57 x 15	nicht leitf.
		8150032	●	transparent	68 x 57 x 15	nicht leitf.
		8150033	●	transparent	68 x 57 x 15	nicht leitf.
		8150034	●	transparent	68 x 57 x 15	nicht leitf.
		8150035	○	○	68 x 57 x 15	nicht leitf.
		8150036	●	●	68 x 57 x 15	nicht leitf.
		8150037	●	●	68 x 57 x 15	nicht leitf.
		8150038	●	●	68 x 57 x 15	nicht leitf.
		8150039	●	●	68 x 57 x 15	nicht leitf.
<b>N 5</b>		8150040	○	transparent	180 x 68 x 15	nicht leitf.
		8150041	●	transparent	180 x 68 x 15	nicht leitf.
		8150042	●	transparent	180 x 68 x 15	nicht leitf.
		8150043	●	transparent	180 x 68 x 15	nicht leitf.
		8150044	●	transparent	180 x 68 x 15	nicht leitf.
		8150045	○	○	180 x 68 x 15	nicht leitf.
		8150046	●	●	180 x 68 x 15	nicht leitf.
		8150047	●	●	180 x 68 x 15	nicht leitf.
		8150048	●	●	180 x 68 x 15	nicht leitf.
		8150049	●	●	180 x 68 x 15	nicht leitf.





# LEITFÄHIGE VERPACKUNGEN + SMD BOXEN

## conductive boxes + SMD Boxes

### SMD-BOXEN – LEITFÄHIG – DISSIPATIV

		Art.-Nr.	Unterteil	Deckel	Innenmaße	Ausführung
<b>N 1</b>		8150050	●	●	16 x 12 x 15	
		8150051	●	transparent*	16 x 12 x 15	
		8150058	●	●	16 x 12 x 15	
		8150059	●	●	16 x 12 x 15	
		8150055	●	transparent*	16 x 12 x 15	
		8150056	●	transparent*	16 x 12 x 15	
		8150057	●	transparent*	16 x 12 x 15	
		8150052	●	●	16 x 12 x 15	
		8150053	●	●	16 x 12 x 15	
8150054	●	●	16 x 12 x 15			
<b>N 1</b> halbe Höhe	a) Leitfähiger Blockschaum N1 5mm					
<b>N 2</b>		8150060	●	●	37 x 12 x 15	
		8150061	●	transparent*	37 x 12 x 15	
		8150068	●	●	37 x 12 x 15	
		8150069	●	●	37 x 12 x 15	
		8150065	●	transparent*	37 x 12 x 15	
		8150066	●	transparent*	37 x 12 x 15	
		8150067	●	transparent*	37 x 12 x 15	
		8150062	●	●	37 x 12 x 15	
		8150063	●	●	37 x 12 x 15	
8150064	●	●	37 x 12 x 15			
<b>N 2</b> halbe Höhe	a) Leitfähiger Blockschaum N2 5mm					
<b>N 3</b>		8150070	●	●	41 x 37 x 15	
		8150071	●	transparent*	41 x 37 x 15	
		8150078	●	●	41 x 37 x 15	
		8150079	●	●	41 x 37 x 15	
		8150075	●	transparent*	41 x 37 x 15	
		8150076	●	transparent*	41 x 37 x 15	
		8150077	●	transparent*	41 x 37 x 15	
		8150072	●	●	41 x 37 x 15	
		8150073	●	●	41 x 37 x 15	
		8150074	●	●	41 x 37 x 15	
<b>N 4</b>		8150080	●	●	68 x 57 x 15	
		8150081	●	transparent*	68 x 57 x 15	
		8150088	●	●	68 x 57 x 15	
		8150089	●	●	68 x 57 x 15	
		8150085	●	transparent*	68 x 57 x 15	
		8150086	●	transparent*	68 x 57 x 15	
		8150087	●	transparent*	68 x 57 x 15	
		8150082	●	●	68 x 57 x 15	
		8150083	●	●	68 x 57 x 15	
		8150084	●	●	68 x 57 x 15	

Nutzbare Innenmaße in mm.

\*transparent = rauch-glasklar mit bedampfter Leitschicht als Oberfläche  
Maßangaben ohne Gewähr, Irrtümer vorbehalten!



Leitfähiges Material




Dissipatives Material



### SMD-SCHRÄNKE MIT CHIP-CONTAINERN

N 1

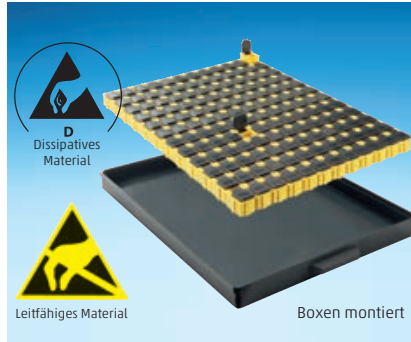


Leitfähiges Material

Boxen lose

Art.-Nr. **8900056**

Schubfach gelb DISS mit TZ-Einlage  
schw. ESD und 81 SMD-Boxen N1 gelb  
DISS mit schw. ESD Deckeln



Leitfähiges Material

Boxen montiert


Art.-Nr. **8900052**

Schubfach schw. ESD mit 144 SMD-  
Boxen N1 als Block gelb DISS mit  
schw. ESD Deckeln

Art.-Nr. SMD-Schrank **8900034**

Schrank mit 3 Schubladen  
inkl. 3 x 144 = 432 Stück

N 2

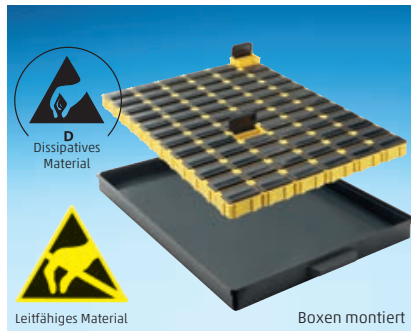


Leitfähiges Material

Boxen lose

Art.-Nr. **8900057**

Schubfach gelb DISS mit TZ-Einlage schw. ESD und  
25 SMD-Boxen N2 gelb DISS mit schw. ESD Deckeln und  
25 SMD-Boxen N2 schw. ESD mit gelben DISS Deckeln



Leitfähiges Material

Boxen montiert


Art.-Nr. **8900053**

Schubfach schw. ESD mit 72 SMD-  
Boxen N2 als Block gelb DISS mit  
schw. ESD Deckeln

Art.-Nr. SMD-Schrank **8900035**

Schrank mit 3 Schubladen  
inkl. 3 x 72 = 216 Stück

N 3

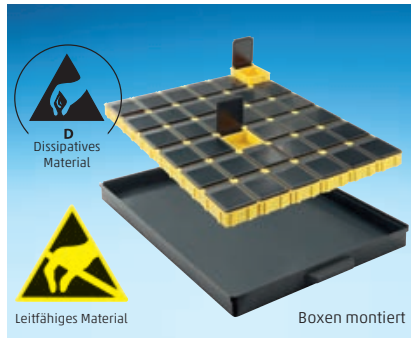


Leitfähiges Material

Boxen lose

Art.-Nr. **8900058**

Schubfach gelb DISS mit TZ-Einlage  
schw. ESD u. 25 SMD-Boxen N3 gelb  
DISS mit schw. ESD Deckeln




Leitfähiges Material

Boxen montiert

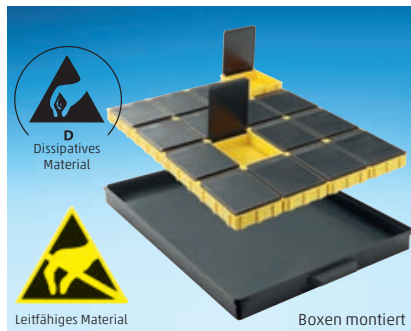
Art.-Nr. **8900054**

Schubfach schw. ESD mit 36 SMD-  
Boxen N3 als Block gelb DISS mit  
schw. ESD Deckeln

Art.-Nr. SMD-Schrank **8900036**

Schrank mit 3 Schubladen  
inkl. 3 x 36 = 108 Stück

N 4




Leitfähiges Material

Boxen montiert

Art.-Nr. **8900055**

Schubfach schw. ESD mit 16 SMD-  
Boxen N4 als Block gelb DISS mit  
schw. ESD Deckeln

Art.-Nr. SMD-Schrank **8900037**

Schrank mit 3 Schubladen  
inkl. 3 x 16 = 48 Stück



Bekannt auch  
als „Mäuseklo“®!!\*

\* ®Deutscher Markenschutz 3020110671729



Leitfähiges Material



Dissipatives Material

# LEITFÄHIGE VERPACKUNGEN + SMD BOXEN conductive boxes + SMD Boxes


## MIX-SMD-SCHRÄNKE



Art.-Nr. SMD-Schrank **8900038**

Schrank mit 3 Schubladen


inkl. 3 x 144 = 432 Stück



Art.-Nr. SMD-Schrank **8900042**


Schrank mit 3 Schubladen

inkl. 3 x 144 = 432 Stück



Art.-Nr. SMD-Schrank **8900046**

Schrank mit 4 Schubladen, je Schublade unterschiedliche SMD-Klappboxen



Art.-Nr. SMD-Schrank **8900039**

Schrank mit 3 Schubladen inkl.


3 x 72 = 216 Stück



Art.-Nr. SMD-Schrank **8900043**


Schrank mit 3 Schubladen inkl.

3 x 72 = 216 Stück



Art.-Nr. SMD-Schrank **8900047**


Schrank mit 4 Schubladen, je Schublade unterschiedliche SMD-Klappboxen



Art.-Nr. SMD-Schrank **8900040**

Schrank mit 3 Schubladen


inkl. 3 x 36 = 108 Stück



Art.-Nr. SMD-Schrank **8900044**


Schrank mit 3 Schubladen

inkl. 3 x 36 = 108 Stück



Art.-Nr. SMD-Schrank **8900048**

Schrank mit 4 Schubladen, je Schublade unterschiedliche SMD-Klappboxen



Art.-Nr. SMD-Schrank **8900041**

Schrank mit 3 Schubladen

inkl. 3 x 16 = 48 Stück



Art.-Nr. SMD-Schrank **8900045**

Schrank mit 3 Schubladen

inkl. 3 x 16 = 48 Stück




Art.-Nr. Sortimentskasten leitfähig **8120364**  
(siehe Seite 95) mit Bestückung von SMD-Klappboxen auf Anfrage

Nutzbare Innenmaße in mm.

Maßangaben ohne Gewähr, Irrtümer vorbehalten!


### SMD-SPULENABLAGESTÄNDER



Art.-Nr. **V 11-4** (nicht EGB)  
mit 25 variablen Zwischenstegen und  
durchgehender Kennzeichnungsschiene  
(für Spulen  $\varnothing$  250)  
Grundmaße: 450 x 240  
Farbe



Art.-Nr. **V 11-7**  
mit 25 variablen Zwischenstegen und  
durchgehender Kennzeichnungsschiene  
(für Spulen bis  $\varnothing$  330)  
Grundmaße: 455 x 315  
Farbe




Art.-Nr. **V 11-14**  
mit 10 variablen Zwischenstegen und  
durchgehender Kennzeichnungsschiene  
(für Spulen bis  $\varnothing$  380)  
Grundmaße: 455 x 360  
Farbe



Art.-Nr. **V 11-4-6-10** (EGB)  
mit 25 variablen Zwischenstegen und  
durchgehender Kennzeichnungsschiene  
(für Spulen bis  $\varnothing$  250 )  
Grundmaße: 450 x 240  
Farbe



Art.-Nr. **V 11-7-6-10** (EGB)  
mit 25 variablen Zwischenstegen und  
durchgehender Kennzeichnungsschiene  
(für Spulen bis  $\varnothing$  330)  
Grundmaße: 455 x 315  
Farbe



Art.-Nr. **V 11-14-6-10** (ESD)  
mit 10 variablen Zwischenstegen und  
durchgehender Kennzeichnungsschiene  
(für Spulen bis  $\varnothing$  380)  
Grundmaße: 455 x 360  
Farbe



Art.-Nr. **V 11-8-6-10** (leitfähig)  
Spulenständer zur flachen Lagerung von  
SMD-Spulen bis  $\varnothing$  180 (First in / First out)  
Außenmaße: 186 x 173 x 210  
Innenmaße: 182 x 169 x 190



Art.-Nr. **V 11-9-6-10** (leitfähig)  
Spulenständer zur flachen Lagerung von  
SMD-Spulen bis  $\varnothing$  330 (First in / First out)  
Außenmaße: 339 x 319 x 210  
Innenmaße: 335 x 315 x 190



Art.-Nr. **V 11-15-6-10** (leitfähig)  
Spulenständer zur flachen Lagerung  
von SMD-Spulen bis  $\varnothing$  380  
(First in / First out)  
Außenmaße: 380 x 370 x 250  
Innenmaße: 375 x 365 x 230



Leitfähiges Material

## SMD-SCHRÄNKE MIT CHIP-RUNDDOSEN

Lieferung der Schubladenfarben wie in den Bildern dargestellt



Art.-Nr. SMD-Schrank **8900103**

**A1-1 SMD green + 252 grüne Dosen**




Art.-Nr. SMD-Schrank **8900104**

**A1-1 SMD red + 252 rote Dosen**



Art.-Nr. SMD-Schrank **8900102**

**A1-1 SMD blue + 252 blaue Dosen**



Leitfähiges Material


Art.-Nr. SMD-Schrank **8900105 ESD** 6-fach Schrank

mit Einlagen und 252, Runddosen **V 1-12-6-10**, 27 Ø x 13  
auf Anfrage **V 1-12** glasklar mit Leitschicht



Art.-Nr. SMD-Schrank **8900100**

**A1-1 SMD white + 252 weiße Dosen**



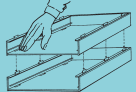
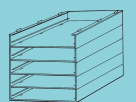
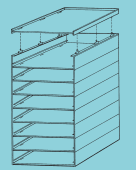
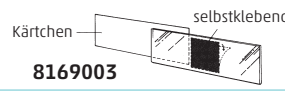

Art.-Nr. SMD-Schrank **8900101**

**A1-1 SMD yellow + 252 gelbe Dosen**

### AUFBAUSCHRÄNKE STECKSYSTEM SCHRANK-TYP AFS 236/20

#### BESTANDTEILE



Artikelbeschreibung	Art.-Nr.	Anleitung zur Selbstmontage
<b>Schublade</b> 261 x 236 x 20 innen	<b>8162044</b>	1.) 
<b>Aufbaurahmen</b> 275 x 250 x 30 außen (mit Stecköffnungen)	<b>8169075</b>	2.) 
<b>Kopfrahen</b> 275 x 250 x 8 außen (1 x pro Schrank)	<b>8169076</b>	
<b>Fußplatte</b>	<b>8169077</b>	3.) 
<b>ZUSATZOPTIONEN</b>		
<b>Kennzeichnungsschild</b> selbstklebend, 70 x 14 mit auswechselbaren Kärtchen	<b>8169003</b>	
<b>Schubladenstopper</b>	<b>8169040</b>	



Leitfähiges Material

Art.-Nr. **8900115**  
 Schublade: 261 x 238 x 20 (innen)  
 Ausführung: leitfähig  
 Bemerkungen: inkl. Kennzeichnungsschilder  
 Einsätze bitte gesondert bestellen  
 (siehe unten)



Leitfähiges Material











Art.-Nr. **8900105**  
 Schublade: 261 x 238 x 20 (innen)  
 Ausführung: leitfähig  
 Bemerkungen: inkl. Kennzeichnungsschilder  
 Einsätze bitte gesondert bestellen  
 (siehe unten)



Leitfähiges Material

Art.-Nr. **8162044** Unterteil  
 Art.-Nr. + **2422413** Deckel  
 Schubladeneinsatz: siehe unten  
 siehe unten als Sortimentskästen  
 Innenmaße: 261 x 238 x 20  
 Ausführung: leitfähig

### TIEFGEZOGENE SCHUBLADENSTANDARDEINSÄTZE Leitfähige Ausführung Liastat \*) schwarz, Innenmaße der Fächer, Innentiefe 16 mm

				
<b>TE 4 W-6-10</b>	<b>TE 5 W-6-10</b>	<b>TE 6 W-6-10</b>	<b>TE 16 AW-6-10</b>	<b>TE 16 W-6-10</b>
				
<b>TE 18 W-6-10</b>	<b>TE 24 W-6-10</b>	<b>TE 36 W-6-10</b>	<b>TE 42 W-6-10</b>	<b>TE 56 W-6-10</b>



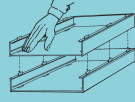
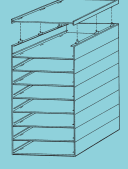

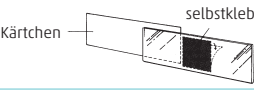

Leitfähiges Material

## AUFBAUSCHRÄNKE STECKSYSTEM SCHRANK-TYP AFS 340/22

### BESTANDTEILE



Leitfähiges Material

Artikelbeschreibung	Art.-Nr.	Anleitung zur Selbstmontage
<b>Schublade</b> 340 x 250 x 22 innen	<b>8162015</b>	1.)  2.) 
<b>Aufbaurahmen</b> 355 x 267 x 33 außen (mit Stecköffnungen)	<b>8169037</b>	
<b>Fußplatte</b> 355 x 267 x 8 außen (1 x pro Schrank)	<b>8169038</b>	3.) Schrank drehen und auf die Fußplatte stellen. 4.) 
<b>Abschlußstopfen</b> 1 Satz = 6 Stück	<b>8169039</b>	
<b>ZUSATZOPTIONEN</b>		
<b>Kennzeichnungsschild</b> selbstklebend 70 x 14 mit auswechselbaren Kärtchen	<b>8169003</b>	 selbstklebend Kärtchen
<b>Schubladenstopper</b>	<b>8169040</b>	

Die Haltenocken müssen einzeln, deutlich hörbar einrasten. Demontage in umgekehrter Reihenfolge des Aufbauvorgangs.



Leitfähiges Material

Art.-Nr. **8900116**

Schublade: 340 x 250 x 22 (innen)

Ausführung: leitfähig

Bemerkungen: inkl. Kennzeichnungsschilder

Einsätze bitte gesondert bestellen

(siehe unten)



Leitfähiges Material

Art.-Nr. **8900117**

Schublade: 340 x 250 x 22 (innen)

Ausführung: leitfähig

Bemerkungen: inkl. Kennzeichnungsschilder

Einsätze bitte gesondert bestellen

(siehe unten)



Leitfähiges Material

Art.-Nr. **8162015** Unterteil

Art.-Nr. + **2422553** Deckel


Schubladeneinsatz: siehe unten

siehe unten als Sortimentskästen


Innenmaße: 340 x 250 x 22

Ausführung: leitfähig


## TIEFGEZOGENE SCHUBLADENSTANDARDEINSÄTZE Innenmaße der Fächer, Innentiefe 17 mm, leitfähige Ausführung Liastat \*) schwarz




**TE 8-4-6-10**




**TE 12-4-6-10**




**TE 14-4-6-10**




**TE 16-4-6-10**




**TE 25-4-6-10**




**TE 30-4-6-10\***




**TE 42-4-6-10**



**TE 45-4-6-10**



**TE 81-4-6-10**



**Einsatz 2426248 für 60 Runddosen 8110226**

**Nutzbare Innenmaße in mm.** \* Material Liastat = leitfähig /antistatisches Material, schwarz. Oberflächenwiderstand je nach Verarbeitungskriterien 10<sup>3</sup>-10<sup>9</sup> Ohm.

Maßangaben ohne Gewähr, Irrtümer vorbehalten!



### AUFBAUSCHRÄNKE STECKSYSTEM SCHRANK-TYP AFS 340/40

#### BESTANDTEILE



Leitfähiges Material

Artikelbeschreibung	Art.-Nr.	Anleitung zur Selbstmontage	
<b>Schublade</b> 340 x 250 x 40 innen	<b>8162028</b> ●	1.)	2.)
<b>Aufbaurahmen</b> 355 x 267 x 50 außen (mit Stecköffnungen)	<b>8169078</b> ●		
<b>Fußplatte</b> 355 x 267 x 8 außen (1 x pro Schrank)	<b>8169038</b> ●		
<b>Abschlußstopfen</b> 1 Satz = 6 Stück	<b>8169039</b> ●	3.) Schrank drehen und auf die Fußplatte stellen.	4.)
<b>ZUSATZOPTIONEN</b>			
<b>Kennzeichnungsschild</b> selbstklebend, 70 x 25 mit auswechselbaren Kärtchen	<b>8169004</b>		Die Haltenocken müssen einzeln, deutlich hörbar einrasten. Demontage in umgekehrter Reihenfolge des Aufbauvorgangs.
<b>Schubladenstopper</b>	<b>8169040</b>		



Leitfähiges Material

Art.-Nr. **8900118**  
Schublade: 340 x 250 x 40 (innen)  
Ausführung: leitfähig  
Bemerkungen: inkl. Kennzeichnungsschilder  
Einsätze bitte gesondert bestellen  
(siehe unten)



Leitfähiges Material

Art.-Nr. **8900119**  
Schublade: 340 x 250 x 40 (innen)  
Ausführung: leitfähig  
Bemerkungen: inkl. Kennzeichnungsschilder  
Einsätze bitte gesondert bestellen  
(siehe unten)



Leitfähiges Material

Art.-Nr. **8900124**  
Bemerkungen: weitere Infos siehe S. 80  
2 Schubfächer: 6 x **2425716**  
2 Schubfächer: 12 x **2425693**  
2 Schubfächer: 24 x **2425704**

### TIEFGEZOGENE SCHUBLADENSTANDARDEINSÄTZE Leitfähige Ausführung Liastat \*) schwarz

Leitfähiges Material

Innenmaße der Fächer, Innentiefe 32 mm

**TE 3 S-6-10**

**TE 6 S-6-10**

**TE 9 S-6-10**

**TE 12 S-6-10**

**TE 16 S-6-10**

**TE 22 S-6-10**  
Fächer am Boden gerundet

**TE 22 AS-6-10**

**TE 25 S-6-10**

**TE 30 S-6-10**  
Fächer am Boden gerundet





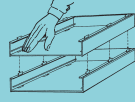
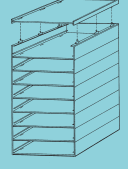

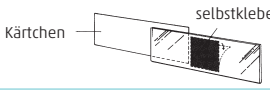

Leitfähiges Material

## AUFBAUSCHRÄNKE STECKSYSTEM SCHRANK-TYP AFS 340/62

### BESTANDTEILE



Leitfähiges Material

Artikelbeschreibung	Art.-Nr.	Anleitung zur Selbstmontage
<b>Schublade</b> 340 x 250 x 62 innen	<b>8162043</b>	1.)  2.) 
<b>Aufbaurahmen</b> 355 x 267 x 75 außen (mit Stecköffnungen)	<b>8169079</b>	
<b>Fußplatte</b> 355 x 267 x 8 außen (1 x pro Schrank)	<b>8169038</b>	3.) Schrank drehen und auf die Fußplatte stellen. 4.) 
<b>Abschlußstopfen</b> 1 Satz = 6 Stück	<b>8169039</b>	
<b>ZUSATZOPTIONEN</b>		
<b>Kennzeichnungsschild</b> selbstklebend, 70 x 25 mit auswechselbaren Kärtchen	<b>8169004</b>	
<b>Schubladenstopper</b>	<b>8169040</b>	

Die Haltenocken müssen einzeln, deutlich hörbar einrasten. Demontage in umgekehrter Reihenfolge des Aufbauvorgangs.



Leitfähiges Material

Art.-Nr. **8900120**  
 Schublade: 340 x 250 x 62 (innen)  
 Ausführung: leitfähig  
 Bemerkungen: inkl. Kennzeichnungsschilder  
 Einsätze bitte gesondert bestellen  
 (siehe unten)



Leitfähiges Material

Art.-Nr. **8900121**  
 Schublade: 340 x 250 x 62 (innen)  
 Ausführung: leitfähig  
 Bemerkungen: inkl. Kennzeichnungsschilder  
 Einsätze bitte gesondert bestellen  
 (siehe unten)



Leitfähiges Material

Art.-Nr. **8900125**  
 Bemerkungen weitere Infos siehe S. 80  
 1 Schubfach: 30 x **2425708**  
 1 Schubfach: 15 x **2425697**  
 1 Schubfach: 6 x **2425718**  
 1 Schubfach: 3 x **2443738**

## TIEFGEZOGENE SCHUBLADENSTANDARDEINSÄTZE Leitfähige Ausführung Liastat \*) schwarz, Innenhöhe 53 mm




Leitfähiges Material



TE 4-60-6-10



TE 6-60-6-10



TE 9-60-6-10



TE 12 K 6-10



TE 24 K 6-10

**Nutzbare Innenmaße in mm.** \* Material Liastat = leitfähig /antistatisches Material, schwarz. Oberflächenwiderstand je nach Verarbeitungskriterien 10<sup>3</sup>-10<sup>9</sup> Ohm.

Maßangaben ohne Gewähr, Irrtümer vorbehalten!

### EGB-ROLLBOYS + EGB-SCHUBLADENSCHRÄNKE



Art.-Nr. **8900049**

mit 18 Schubladen mit Arbeitsmatte  
(vgl. Innenmaße Schubf. Seite 87)

Außenmaße: 318 x 365 x 806

Bemerkungen: Einlagen bitte gesondert  
bestellen, Zusatzteile



Art.-Nr. **8900050**

mit 12 Schubladen mit Arbeitsmatte  
(vgl. Innenmaße Schubf. Seite 88)

Außenmaße: 318 x 365 x 806

Bemerkungen: Einlagen bitte gesondert  
bestellen, Zusatzteile



Art.-Nr. **8900051**

mit 8 Schubladen mit Arbeitsmatte  
(vgl. Innenmaße Schubf. Seite 89)

Außenmaße: 318 x 365 x 806

Bemerkungen: Einlagen bitte gesondert  
bestellen, Zusatzteile



Leitfähiges Material



Art.-Nr. **Spiralkabel** hochelastisch  
2,4 m, 2 x 1 MOhm Sicherheitswiderstand  
Erd.-Kontaktanschluss: 10 mm Druckknopf



Art.-Nr. **Handgelenkarmband** verstellbar,  
elastisch, eingewebte versilberte  
Kunststofffasern, antiallergenisch



Art.-Nr. **8900031** mit 36 Schubladen

mit Arbeitsmatte 585 x 365

(vgl. Innenmaße Schubf. Seite 87)

Außenmaße: 585 x 365 x 806

Bemerkungen: Einlagen gesondert bestellen



Art.-Nr. **8900032** mit 24 Schubladen

mit Arbeitsmatte 585 x 365

(vgl. Innenmaße Schubf. Seite 88)

Außenmaße: 585 x 365 x 806

Bemerkungen: Einlagen gesondert bestellen



Art.-Nr. **8900033** mit 16 Schubladen

mit Arbeitsmatte 585 x 365

(vgl. Innenmaße Schubf. Seite 89)

Außenmaße: 585 x 365 x 806

Bemerkungen: Einlagen gesondert bestellen



Leitfähiges Material

### LEITFÄHIGE EUROKÄSTEN



#### Leitfähige Eurokästen

Art.-Nr.	Griffart	Farbe	Außenmaße in mm	Innenmaße in mm
<b>Euro 1-6-10</b>	Griffkante	schwarz	400 x 300 x 120	370 x 270 x 115
<b>Euro 2-6-10</b>	Griffkante	schwarz	400 x 300 x 220	370 x 270 x 215
<b>Euro 3-6-10</b>	Griffkante	schwarz	600 x 400 x 120	570 x 370 x 115
<b>Euro 4-6-10</b>	Griffkante	schwarz	600 x 400 x 270	570 x 370 x 265
<b>D Euro 1-2-6-10</b>	Deckel für <b>Euro 1</b> und <b>Euro 2</b>			
<b>D Euro 3-4-6-10</b>	Deckel für <b>Euro 3</b> und <b>Euro 4</b>			

### LEITFÄHIGE FALTKÄSTEN



#### Leitfähige Faltkästen - Euronorm Kästen

Art.-Nr.	Außenmaße in mm	Innenmaße in mm
<b>FB 4322 ESD</b>	400 x 300 x 220	365 x 265 x 215
<b>FB 4327 ESD</b>	400 x 300 x 270	365 x 265 x 265
<b>FB 6422 ESD</b>	600 x 400 x 220	567 x 367 x 212
<b>FB 6427 ESD</b>	600 x 400 x 270	567 x 367 x 262
<b>DFD 43 ESD</b>	400 x 300	Deckel ESD
<b>DFD 64 ESD</b>	600 x 400	Deckel ESD

Weitere Größen auf Anfrage

### EINSATZTABLETTS EUROKASTEN



#### Einsatztablett für Eurokästen

Art.-Nr. **ET-1-6-10**

Art.-Nr. **EK 1-2/LWB** (400 x 300) stapelbar

Innenmaße: 310 x 250 x 20



#### Einsatztablett für Eurokästen

Art.-Nr. **ET-3-6-10**

Art.-Nr. **EK 3-4/LWB** stapelbar

Innenmaße: 520 x 345 x 60



#### Paletten für kleine Leiterplatten

Art.-Nr. **TL 1** für 16 Leiterplatten 105 x 50

Maße: 350 x 225 x 30

Art.-Nr. **TL 2** für 15 Leiterplatten 100 x 40

Maße: 350 x 250 x 30

Art.-Nr. **TL 3** für 45 Leiterplatten 50 x 30

Maße: 350 x 250 x 23

### SMD-SORTIER BOXEN



Art.-Nr. **8900126**  
SMD-Verpackungs-Set mit  
32 Vertiefungen 18 Ø x 12  
mit Einzeldeckel (nicht leitfähig)



Art.-Nr. **8900128** (leitfähig) schwarz  
für 6 Stück **V 11-5** (ohne Deckel)  
Art.-Nr. **8900127**  
nicht leitfähig



Art.-Nr. **2427874**  
V5-27 ESD: 77 x 55 x 12  
Einlage: 35 Fächer (ca. 7 x 6 mm Boden)

### SMD-SORTIER BOXEN




Art.-Nr. **V 11-1**  
SMD-Verpackungs-Set mit 130 Dosen  
und Schaumstoffraster  
Art.-Nr. **V 4-1**  
6 x 6 x 19  
(nicht leitfähig)



Art.-Nr. **V 11-3**  
SMD-Verpackungs-Set mit 60 Dosen  
und Schaumstoffraster  
Art.-Nr. **V 4-1**  
6 x 6 x 19  
(nicht leitfähig)

### LEITERPLATTEN L-PROFILE



Art.-Nr.: **LP 1** Leiterplatten-L-Profil  
Maße: 200 x 274 x 93  
Art.-Nr.: **LP 2** Leiterplatten-L-Profil  
Maße: 350 x 263 x 125  
25 Rillen für Leiterplatten Transport/  
Lagerung Kundendienstwerkstatt



### VARIABLER LEITERPLATTENSCHRANK

mit flachen, breiten Schubladen  
(leitfähig)

Art.-Nr. **A1-Z**

**Vario ESD**

Innenmaße: 380 x 345 x 18  
mit 3 mm leitfähigem Schaum

Bemerkungen: Siehe auch Seite 116


Zahnschrank Zubehör



Leitfähiges Material

# LEITFÄHIGE VERPACKUNGEN + SMD BOXEN conductive boxes + SMD Boxes

8



Leitfähiges Material

RUNDDOSEN

Art.-Nr.	<b>V 1-12-6-6-10-10</b>	<b>V 1-11-6-6-10-10</b>	<b>V 2-101-6-6-10-10</b>	<b>V 2-102-6-6-10-10</b>
Innenmaße	26 Ø x 13	26 Ø x 17,5	52 Ø x 40	52 Ø x 67



Leitfähiges Material

SCHNAPP-VERSCHLUSS

Art.-Nr.	<b>V 20-200 ESD</b>	<b>V 20-201 ESD</b>	<b>V 20-202 ESD</b>	<b>V 20-203 ESD</b>	<b>V 20-204 ESD</b>	<b>V 20-205 ESD</b>
Innenmaße	32 x 32 x 8	55 x 39 x 10	66 x 47 x 13	92 x 65 x 17	111 x 78 x 26	134 x 95 x 30




Leitfähiges Material

\*) mit Steckschaum 8 mm Art. Nr. V3-.../9-6-10

RECHTECKDOSEN

Art.-Nr.	<b>V 3-4A-6-6-10-10*</b>	<b>V 3-12-6-6-10-10*</b>	<b>V 3-18-6-6-10-10*</b>	<b>V 3-40-6-6-10-10*</b>
Innenmaße	27 x 27 x 12	50 x 30 x 16	57 x 36 x 17	80 x 50 x 27



Leitfähiges Material

RECHTECKDOSEN


Art.-Nr.	<b>V 6-4-6-6-10-10</b>	<b>V 3-10-6-6-10-10</b>	<b>V 3-53-6-6-10-10</b>	<b>V 3-37-6-6-10-10</b>	<b>V 3-54-6-6-10-10</b>
Innenmaße	6 Fächer je 19 x 15 x 5	49,5 x 39,5 x 5	102 x 25 x 10	75 x 75 x 27	102 x 85 x 47



Ar.-Nr. Stapeldosen, Stülpdeckel	
<b>V 3-16-6-6-10-10</b>	55 x 55 x 25/16 innen
<b>V 3-17-6-6-10-10</b>	55 x 55 x 35/26 innen
<b>V 3-59-6-6-10-10</b>	115 x 55 x 35/26 innen
<b>V 3-61-6-6-10-10</b>	115 x 115 x 55/46 innen
Ar.-Nr. Stapeldosen, Scharnierdeckel	
<b>V 8-1-6-6-10-10</b>	75 x 50 x 33 innen
<b>V 8-2-6-6-10-10</b>	75 x 50 x 45 innen
<b>V 8-5-6-6-10-10</b>	106 x 75 x 46 innen
<b>V 8-7-6-6-10-10</b>	156 x 106 x 46 innen
EGB-Schaumstoffeinlagen auf Anfrage	



STAPELDOSEN



conductive material

SCHARNIERBOXEN

Art.-Nr.	<b>V 20-29-6-10</b>	<b>V 20-30-6-10</b>	<b>V 20-31-6-10</b>	<b>V 20-32-6-10</b>	<b>V 20-33-6-10</b>
Innenmaße	130 x 80 x 14	130 x 80 x 30	130 x 80 x 50	178 x 133 x 78	221 x 121 x 55

### SORTIMENTSKÄSTEN-SERIE SOK 108 ESD



Art.-Nr. **8120370**

Innenmaße 185 x 108 x 10



Art.-Nr. **8129012**

Innenmaße 185 x 108 x 29

### SORTIMENTSKÄSTEN-SERIE SOK 166 ESD



Art.-Nr. **8120364**

Innenmaße 295 x 166 x 21



Art.-Nr. **8120365**

Innenmaße 295 x 166 x 39

### TIEFGEZOGENE EINSÄTZE (schwarz)



Leitfähiges Material



**2448799**  
Fächer: 9

**2448800**  
Fächer: 15

**2448801**  
Fächer: 24




**2448802**  
Fächer: 2

**2448803**  
Fächer: 12

**2448804**  
Fächer: 17

**2448805**  
Fächer: 20



**2448806**  
Fächer: 15

**2448807**  
Fächer: 35

**2448808**  
Fächer: 54

**2448809**  
Fächer: 72



**2448810**  
Fächer: 6

**2448811**  
Fächer: 12


**2448812**  
Fächer: 15

### SORTIMENTSKÄSTEN-SERIE SOK 295 – 008/008

**NEW**




Leitfähiges Material



Leitfähiges Material

Art.-Nr. **2500114** Fächer: 54



Leitfähiges Material

Art.-Nr. **2500115** Fächer: 72


Art.-Nr.	<b>8120383</b>
Innenmaße	295 x 164 x 16
Höhe Untert.	8 mm
Farben:	●●

### SORTIMENTSKÄSTEN-SERIE SOK 295 – 030/008

**NEW**




Leitfähiges Material



Leitfähiges Material

Art.-Nr. **2500128** Fächer: 6



Leitfähiges Material

Art.-Nr. **2500130** Fächer: 12



Leitfähiges Material

Art.-Nr. **2500131** Fächer: 15

Art.-Nr.	<b>8129024</b>
Innenmaße	295 x 164 x 38
Höhe Untert.	30 mm
Farben:	●●



Übersicht für Koffer		Koffer + Schaumstoffeinlagen leitfähig ESD			Tiefzieheinlagen leitfähig ESD		
Art-Nr. Leerkoffer	Innenmaße	Art-Nr. Koffer mit Noppenschäum	Art-Nr. Koffer mit Rasterschaum	Rastermaße	Artikel-Nr. Einlage	Anzahl Fächer	Fachgröße
<b>K 2012 ESD</b>	120 x 80 x 24	K 2012 ESD Noppe			TE 4 K12-6-10	4	53 x 38
					TE 6 K12-6-10	6	38 x 35
					TE 12K12-6-10	12	25 x 24
<b>K 2005 ESD</b>	170 x 130 x 37	K 2005 ESD Noppe			TE 6 K5-6-10	6	56 x 50
					TE 9 K5-6-10	9	50 x 36
<b>K 2001 ESD</b>	240 x 170 x 42	K 2001 ESD Noppe	K 2001 ESD Raster	10 x 10 x 17	TE 6 K1-6-10	6	77 x 72
					TE 9 K1-6-10	9	72 x 50
					TE 12K1-6-10	12	53 x 50
<b>K 2004 ESD</b>	270 x 185 x 76	K 2004 ESD Noppe	K 2004 ESD Raster	10 x 10 x 30	TE 6 K4-6-10	6	81 x 78
					TE 9 K4-6-10	9	81 x 50
<b>K 2006 ESD</b>	335 x 240 x 71	K 2006 ESD Noppe	K 2006 ESD Raster	10 x 10 x 30	TE 4 K6-6-10	4	149 x 104
					TE 8 K6-6-10	8	104 x 70
<b>K 2000 ESD</b>	340 x 250 x 53	K 2000 ESD Noppe	K 2000 ESD Raster	12 x 12 x 20	TE 6 K-6-10	6	157 x 71
					TE 9 K-6-10	9	102 x 71
					TE 12 K-6-10	12	75 x 71
					TE 24 K-6-10	24	50 x 47
<b>K 2007 ESD</b>	365 x 245 x 105	K 2007 ESD Noppe	K 2007 ESD Raster	15 x 15 x 70	entfällt		
<b>K 2011 ESD</b>	375 x 265 x 80	K 2011 ESD Noppe	K 2011 ESD Raster	12 x 12 x 20	TE 6 K11-6-10	6	168 x 71
					TE 9 K11-6-10	9	108 x 71
					TE 12 K11-6-10	12	79 x 71
<b>K 2003 ESD</b>	410 x 272 x 113	K 2003 ESD Noppe	K 2003 ESD Raster	15 x 15 x 70			





## LEITFÄHIGE KOFFER UND EINLAGEN (siehe Tabelle Seite 96)



Art.-Nr.	K 2012 ESD	K 2005 ESD	K 2001 ESD	K 2004 ESD	K 2006 ESD	K 2000 ESD	K 2007 ESD	K 2011 ESD	K 2003 ESD
Innenmaße	120 x 80 x 24	170 x 130 x 37	240 x 170 x 42	270 x 185 x 76	335 x 240 x 71	340 x 250 x 53	365 x 245 x 105	375 x 265 x 80	410 x 272 x 113

## STANDARDEINLAGEN Bitte Art.-Nr. gesondert angeben! (siehe Tabelle Seite 96)



Rasterschaum-Set

Noppenschaum-Set

Tiefzieheinlage



Leitfähiges Material

### LEITFÄHIGE KÄSTEN Neues Orga-System im EGB-Labor

**ALU-SCHIENEN** (ableitend)

8169092 (50 cm)

8169093 (100 cm)

Platte **8190015**

Platte **8190016**

Dreiecks-Clip **2423037**

Haken **8190017**

**MAGNET-PINS**

2425103    2425112

2425083    2423021

Art.-Nr.	<b>8140027</b>	<b>8140028</b>
Außenmaße	160 x 210 x 82	240 x 210 x 82
Innenmaße	126 x 178 x 79	208 x 178 x 79
Farbe	●	●

### WEITERE LEITFÄHIGE SCHALEN

Leitfähiges Material

Art.-Nr. **A 4-1-6-10**

Grundfläche 175 x 100

oberer Rand 250 x 125

Innenhöhe 34 mm

Farbe ●

Leitfähiges Material

Art.-Nr. **A 4-2-6-10**

Grundfläche 190 x 120

Innenhöhe 50 mm

Farbe ●

Leitfähiges Material

Art.-Nr. **A 4-3-6-10**

Grundfläche: 210 x 150

oberer Rand: 260 x 200

Innenhöhe: 40 mm

Farbe ●

Leitfähiges Material

Art.-Nr. (a) **A 4-4 N-6-10**

Art.-Nr. (b) **A 4-70-6-10**

Außenmaße: 260 x 165

Höhe außen: (a) 45 (b) 70

Farbe ●

### TRAGEGESTELL VERCHROMT FÜR 8 ODER 10 SCHALEN



Art.-Nr.	<b>A 4-4 ESD TRAY</b>	<b>A 4-70 ESD TRAY</b>
Außenmaße:	610 x 190 x 252	610 x 190 x 252
Tragegestell verchromt mit	10 Schalen <b>A 4-4 N-6-10</b>	8 Schalen <b>A 4-70 N-6-10</b>



- ARBEITSSCHALEN FÜR DENTALLABORS
- HOCHWERTIGE PRÄSENTATIONSBOX FÜR ZAHNARBEITEN
- MODELLVERSAND-BOXEN
- MODELLVERSAND-KOFFER
- MEMBRAN-VERSANDDOSEN FÜR MODELLE
- ZAHNSCHRÄNKE
- BEHÄLTER FÜR KLEINSCHLEIFKÖRPER
- ZAHNBOX FÜR KIDS


EINZELTEILE ORGA-SYSTEM



Aufstellplatte 210

Zahnclip

Arbeitsschale 210



Zahnclip

Aufstellplatte 130



Arbeitsschale 130



ALUSCHIENE



Aluschiene 100  
AS 100 (1000 mm lang)

Aluschiene 50  
AS 50 (500 mm lang)



**NEW**

Zahnclip ZC 1

- 8190002
- 8190003
- 8190004
- 8190005
- 8190006
- 8190007
- 8190008
- 8190009
- 8190011
- 8190010

Haken, 5er Set  
**8190017**

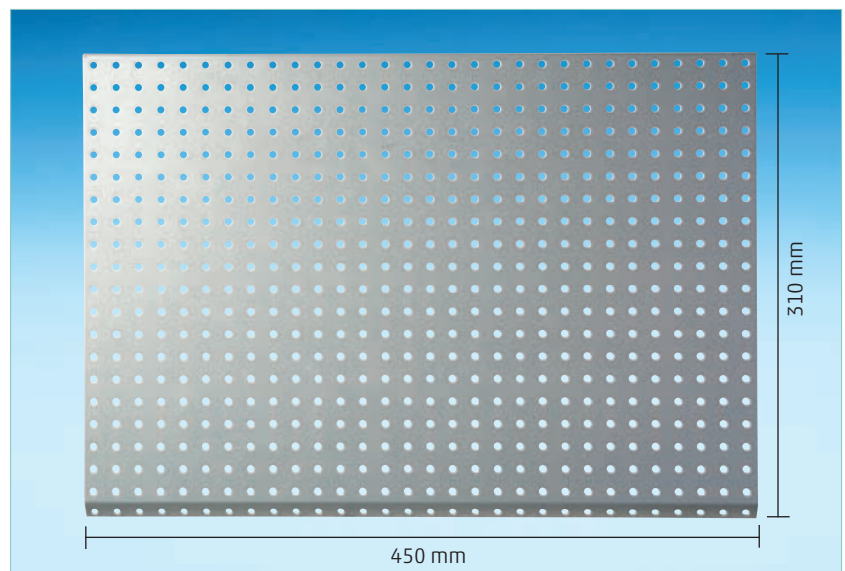


Zahnmagnet


○	<b>8190018</b>		
●	<b>8190019</b>		
●	<b>8190020</b>		
●	<b>8190021</b>		
●	<b>8190022</b>		
●	<b>8190023</b>		
●	<b>8190027</b>		
●	<b>8190024</b>		
●	<b>8190026</b>		
●	<b>8190025</b>		

weitere Magnetformen siehe Seite 67

Magnetplatte 450/300 **8169096**



**ARBEITSSCHALE 130** 126 x 178 x 79 (Innenmaß)



Art.-Nr.  8140000

8140001

8140002

8140003

**ARBEITSSCHALE 210** 208 x 178 x 79 (Innenmaß)



Art.-Nr.  8140010

8140011

8140012

8140013

**ARBEITSSCHALE 130, DENTAL-SET** 126 x 178 x 79 (Innenmaß)



Art.-Nr.  8900138

8900141

8900142

8900143

**ARBEITSSCHALE 210, DENTAL-SET** 208 x 178 x 79 (Innenmaß)




Art.-Nr.  8900139

8900150

8900151

8900152

**ZAHNCLIP**



Art.-Nr.  8190002

8190003

8190004

8190005

**ARBEITSSCHALE 130** 126 x 178 x 79 (Innenmaß)



Art.-Nr. ● 8140004 ● 8140005 ● 8140006

**ARBEITSSCHALE 210** 208 x 178 x 79 (Innenmaß)



Art.-Nr. ● 8140014 ● 8140015 ● 8140016

**ARBEITSSCHALE 130, DENTAL-SET** 126 x 178 x 79 (Innenmaß)



Art.-Nr. ● 8900144 ● 8900145 ● 8900146

**ARBEITSSCHALE 210, DENTAL-SET** 208 x 178 x 79 (Innenmaß)



Art.-Nr. ● 8900153 ● 8900154 ● 8900155

**ZAHNCLIP**



Art.-Nr. ● 8190006 ● 8190007 ● 8190008

**ZUSATZAUSSTATTUNG**


**NEW**



Deckel für ASC 130  
8190013  
Schild für ASC 130  
8169004  
Schild für ASC 210  
8169091  
Deckel für ASC 210  
8190014



Aufstellplatte 130  
8190000



Aufstellplatte 210  
8190001



ZAHNCLIP  
● ● ● ● ● ● ●

ARBEITSSCHALE 130 126 x 178 x 79 (Innenmaß)

Bringen Sie frische Farben ins Labor!

NEW



Art.-Nr. ● 8140007

● 8140008

● 8140009

ARBEITSSCHALE 210 208 x 178 x 79 (Innenmaß)



Art.-Nr. ● 8140017

● 8140018

● 8140019

ARBEITSSCHALE 130, DENTAL-SET 126 x 178 x 79 (Innenmaß)



Art.-Nr. ● 8900147

● 8900148

● 8900149

ARBEITSSCHALE 210, DENTAL-SET 208 x 178 x 79 (Innenmaß)



Art.-Nr. ● 8900156

● 8900157

● 8900158

ZAHNCLIP



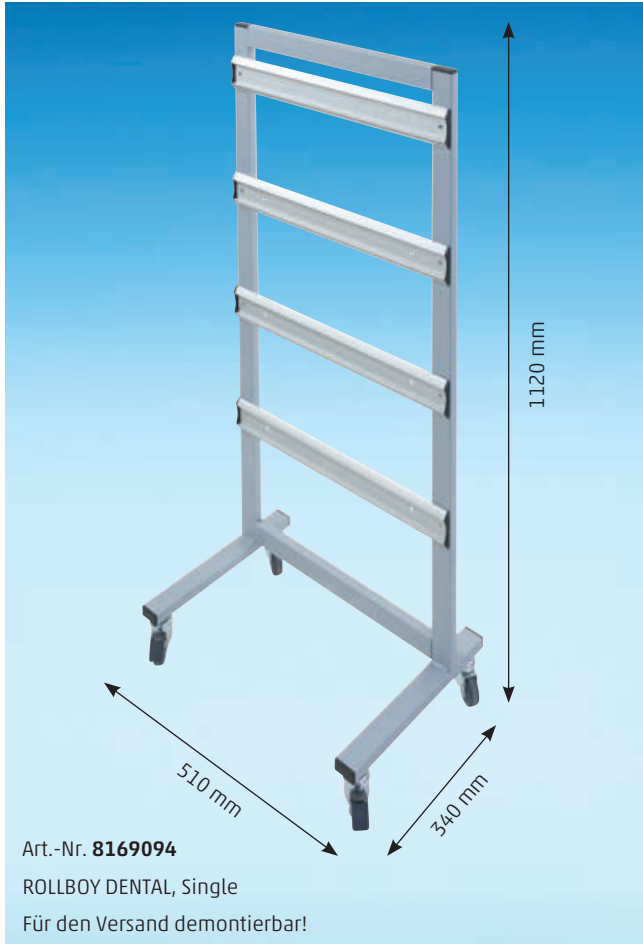
Art.-Nr. ● 8190009

● 8190010

● 8190011



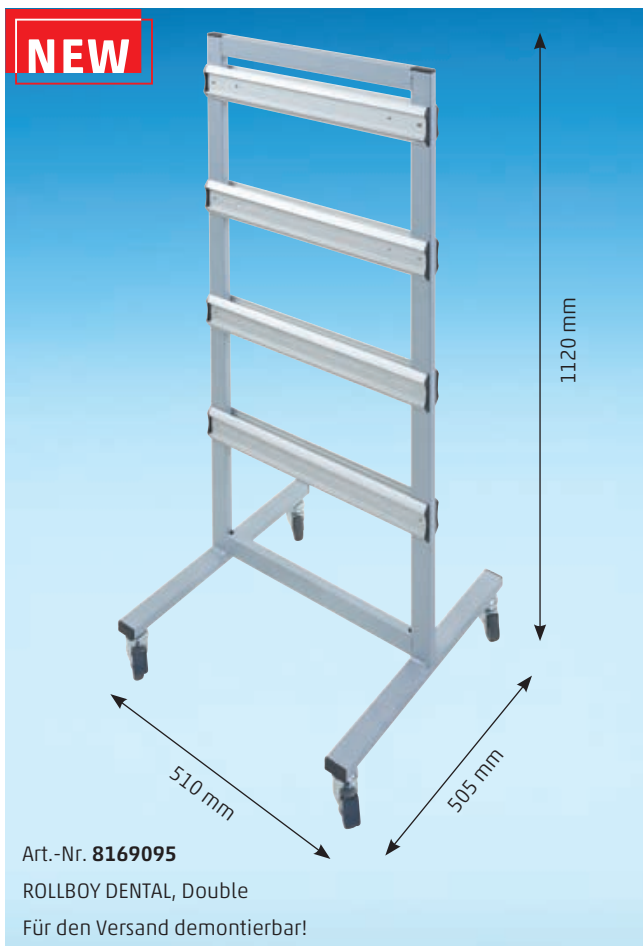
**DENTAL-ROLLBOYS FÜR DENTALLABORS**



Art.-Nr. **8169094**  
ROLLBOY DENTAL, Single  
Für den Versand demontierbar!



Art.-Nr. **8960000**  
ROLLBOY DENTAL, Single (mit Arbeitsschalen einseitig)  
Für den Versand demontierbar!



Art.-Nr. **8169095**  
ROLLBOY DENTAL, Double  
Für den Versand demontierbar!

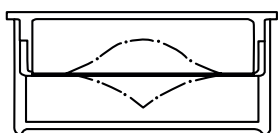


Art.-Nr. **8960001**  
ROLLBOY DENTAL, Double (mit Arbeitsschalen beidseitig)  
Für den Versand demontierbar!

## MEMBRANDOSEN FÜR DENTALBEREICH



## Innenliegende Membranfolie



ZAHNMEMBRANDOSEN

○ 8180000  
außen 135 x 128 x 75



● 8180002  
außen 135 x 128 x 75



● 8180004  
außen 135 x 128 x 75



● 8180005  
außen 135 x 128 x 75



● 8180001  
außen 135 x 128 x 75



● 8180003  
außen 135 x 128 x 75



8180008  
außen 135 x 128 x 50



● 8180006  
außen 135 x 128 x 75



8580000  
innen 60 x 50 x 25



Jede ZMD 3 Box wird inkl. Schaum-Set-Boden und Noppenschaum-Set geliefert. Mit Membranfolie im Deckel.



Nur Schaumstoff-Set  
8550000

DENTALKOFFER (je Größe 3 Farbkombinationen zur Auswahl)

Dentalkoffer **K 2001 Dental-Set**

Innenmaße: 240 x 170 x 42

- für Zahnmodelle ohne Aufbauten
- Noppenschaum-Einlage und
- Bodenplatte

Art.-Nr. **8130000**Farben **Koffer** **Verschluss** Art.-Nr. **8130001**Farben **Koffer** **Verschluss** Art.-Nr. **8130002**Farben **Koffer** **Verschluss** Dentalkoffer **K 2004 Dental-Set**

Innenmaße 270 x 185 x 76

- für Zahnmodelle ohne Aufbauten
- Noppenschaum-Einlage und
- Bodenplatte mit 4 Vertiefungen

Art.-Nr. **8130003**Farben **Koffer** **Verschluss** Art.-Nr. **8130004**Farben **Koffer** **Verschluss** Art.-Nr. **8130005**Farben **Koffer** **Verschluss** Dentalkoffer **K 2002 Dental-Set**

Innenmaße 270 x 185 x 93

- für Zahnmodelle mit Aufbauten
- Noppenschaum-Einlage und
- Bodenplatte mit 4 Vertiefungen

Art.-Nr. **8130006**Farben **Koffer** **Verschluss** Art.-Nr. **8130007**Farben **Koffer** **Verschluss** Art.-Nr. **8130008**Farben **Koffer** **Verschluss**

**DENTALKOFFER** (je Größe 3 Farbkombinationen zur Auswahl)



**Dentalkoffer K 2006 Dental-Set**  
Innenmaße: 335 x 240 x 71, 6-Fach  
· für Zahnmodelle ohne Aufbauten  
· Noppenschaum-Einlage und  
· Bodenplatte

Art.-Nr. **8130009**  
Farben **Koffer**   
**Verschluss**

Art.-Nr. **8130010**  
Farben **Koffer**   
**Verschluss**

Art.-Nr. **8130011**  
Farben **Koffer**   
**Verschluss**



**Dentalkoffer K 2006 Dental-Set**  
Innenmaße: 335 x 240 x 71, 9-Fach  
· für Zahnmodelle ohne Aufbauten  
· Noppenschaum-Einlage und  
· Bodenplatte

Art.-Nr. **8130012**  
Farben **Koffer**   
**Verschluss**

Art.-Nr. **8130013**  
Farben **Koffer**   
**Verschluss**

Art.-Nr. **8130014**  
Farben **Koffer**   
**Verschluss**



**Dentalkoffer K 2007 Dental-Set**  
Innenmaße: 365 x 245 x 105, 8-Fach  
· für Zahnmodelle mit Aufbauten  
· Noppenschaum-Einlage und  
· Bodenplatte

Art.-Nr. **8130015**  
Farben **Koffer**   
**Verschluss**

Art.-Nr. **8130016**  
Farben **Koffer**   
**Verschluss**

Art.-Nr. **8130017**  
Farben **Koffer**   
**Verschluss**

## DENTAL-MULTIFUNKTIONSBOX



Art.-Nr. 8960004

**Dental-Multifunktionsbox BIG**

Ideal geeignet als Präsentations- und Arbeitsbox speziell für Zahnmodellarbeiten

- Gefertigt aus hochwertigem ABS-Kunststoff, Farbe blau
- Innenabmessung 296 x 164 x 57 mm
- Verschließ- und stapelbar
- Abwaschbar und damit hygienefähig
- Mit Bedruckung ab 50 Stück

Im Lieferumfang enthalten:

- 1 Box für zahntechnische Hilfsmittel
- 1 hygienefähige Funktionsbox
- Alle Schaumausschnitte
- Kennzeichnungsschild
- Im Deckel eingeklebte Klarsichtfolie für Laufzettel

## ZUBEHÖR-BOXEN



Art.-Nr. 8960004

**WEISSE SCHARNIERBOXEN (MIT PU-SCHAUM)**

Art.-Nr.	Innenmaße
V20-3 white	35 x 35 x 12
V20-5 white	47 x 47 x 19
V20-54 white	88 x 88 x 25

## BUNTE ZAHNSPANGEN-BOXEN

Zahnsperren-Box 25 (innen: 72 x 65 x 25)

Art.-Nr. 2423054 ●Art.-Nr. 2423055 ●Art.-Nr. 2423053 ●

Zahnsperren-Box 44 (innen: 72 x 65 x 44)

Art.-Nr. 2423051 ●Art.-Nr. 2423052 ●Art.-Nr. 2423050 ●

**DENTALBOXEN** (DIN-A5-Größe 211 x 147 x 65 mm)

- als Versand-, Arbeits- und Präsentationsmedium geeignet
- aus hochwertigen ABS-Kunststoff
- Unterteil weiß, Deckel transparent
- stapelbar + Schiebeverschluss silbergrau
- Box abwaschbar und hygienefähig
- Individuelle Bedruckung ab 50 Stück
- Schaumausschnitte verbleiben generell in den einzelnen Nestern

**NEW****Art-Nr. 8960015**

- **Dental-Versandbox INDIVIDUAL**
- Innenmaße Box: 211 x 147 x 65 mm
- Schaumeinlage aus PU Weichschaum anthrazit, Höhe 45 mm
- mit 2 Fächer für Zahnmodelle (Unter- und Oberkiefer)
- 1 Block herausnehmbar als Rasterschaum (10 x 10 mm)
- Rasterblock 120 x 80 mm

**NEW****Art-Nr. 8960013**

- **Dental-Multifunktionsbox SMALL**
- Innenmaße Box: 211 x 147 x 65 mm
- Schaumeinlage aus PU Weichschaum anthrazit, Höhe 55 mm
- mit 2 Fächer für Zahnmodelle (Unter- und Oberkiefer)
- 1 Fach mit hygienefähiger PP Box weiß V20-5 white 47 x 47 x 12 mm
- 2 Fächer für Zahnschienen

**NEW****Art-Nr. 8960014**

- **Dental-Versandbox STANDARD**
- Innenmaße Box: 211 x 147 x 65 mm
- Schaumeinlage aus PU Weichschaum anthrazit, Höhe 45 mm
- mit 4 Fächer für Zahnmodelle (Unter- und Oberkiefer)



Art.-Nr. 8120328

**Versandbox Maxi**

für Zahnmodelle ohne Aufbauten

Farbe box : blau

Ausführung: Filmscharnierbox

mit Filmverschlüssen

Einlagen: PU Noppe im Deckel ,

PU Plattenschaum Unterteil

Außenmaße : 225 x 170 45 mm

Innenmaße : 218 x 150 x 40 mm



Art.-Nr. 8130019

**Versandbox TB Mini 2**

für Zahnmodelle mit Aufbauten

Farbe: lichtgrau mit blauen Verschlüssen

Ausführung : Stapelbar mittels

übergreifender Seitenverschlüsse

Einlagen: PU Noppe im Deckel ,

gestanzter PU Schaum mit 5 Kavitäten

4 davon für Modellarbeiten

Außenmaße : 265 x 170 x 84 mm

Innenmaße : 248 x 158 x 67 mm



Art.-Nr. 8130018

**Versandbox TB MINI T-LOC**

für Zahnmodelle ohne Aufbauten

Farbe: lichtgrau mit blauen Verschlüssen

Ausführung: stapelbar mittels

drehbaren Frontverschluss

Einlagen: PU Noppe im Deckel ,

gestanzter PU Schaum mit 5 Kavitäten

davon 4 für Modellarbeiten



Außenmaße : 263 x 160 x 70 mm

Innenmaße : 254 x 154 x 53 mm



## Die PREMIUM Präsentations-Boxen für Zahnmodelle

Präsentationsbox für ein Modell



PB DENTAL 10

Art.-Nr.: **2429401**



Innenmaße: 100 x 130 x 65

Außenmaße: 110 x 140 x 85

Farben: transparent

Material: PMMA

**Europäischer Gebrauchs-  
und Geschmacksmusterschutz**



Präsentationsbox für zwei Modelle



PB DENTAL 20

Art.-Nr.: **2424914**

Innenmaße: 200 x 130 x 65

Außenmaße: 210 x 140 x 85

Farben: transparent

Material: PMMA

**Europäischer Gebrauchs-  
und Geschmacksmusterschutz**

· Stabile Box mit 10 mm Ausgangsmaterial  
· mit spezieller Schaumstoffeinlage mit vorge-  
stanzten Ringen für die wahlweise Integration  
von Unterbauten für Unterkiefer- und Ober-  
kieferarbeiten z. B. Stanzring für Modell Tray  
und für Zeiserplatte

· Siebdruck und weitere  
Beschriftungsmöglichkeiten auf dem  
Metallbügel auf Anfrage möglich

## Die ECONOMIC Präsentations-Boxen für Zahnmodelle

Präsentationsbox für ein Modell



**NEW**

Glasklare Klappdeckel-Rechteckdose aus Acryl  
mit hochwertiger PE-Schaumeinlage LD 45  
schwarz zur Präsentation eines Zahnmodells  
von Ober- oder Unterkiefer. Das Aufnahmefach  
für das Modell ist durch eine vorbereitete  
Stanzung vergrößert.

Art-Nr. **2449501**

Innenabmessung: 160 x 110 mm

Nutzbare Innenhöhe: 40 mm

Präsentationsbox für zwei Modelle



**NEW**

Art-Nr. **2449502**

Innenabmessung: 188 x 140 mm

Nutzbare Innenhöhe: 68 mm

## SPEZIALBEHÄLTER FÜR KLEINSCHLEIFKÖRPER



Einzel- und Mehrfachverpackung, Schaft  $\varnothing$  1,6 oder 2,35 mm (z. Teil 3, 3, 2, 6 mm)



Art.-Nr. **2427137** (für 1 Stück) Unterteil ● Deckel (T)  
 · Schaft:  $\varnothing$  2,35 (andere Farben auf Anfrage)  
 · Schaftlänge: 45  
 · außen: 14 x 14 x 57



Art.-Nr. **2428709** (für 7 Stück)  
 · Schaft:  $\varnothing$  2,35  
 · Schaftlänge: 56  
 · außen: 42 x 28 x 60

**NEW**

Art.-Nr. **2449586** Schaft:  $\varnothing$  1,6



Art.-Nr. **2428689** (für 18 Stück)  
 · Schaft:  $\varnothing$  1,6  
 · Schaftlänge: 37  
 · außen: 56 x 42 x 40  
 · Raster: 8,4 x 12,1



Art.-Nr. **2428687** (für 12 Stück)  
 · Schaft:  $\varnothing$  2,35  
 · Schaftlänge: 47  
 · außen: 56 x 42 x 50  
 · Raster: 12,6 x 12,1



Art.-Nr. **2428691** (für 18 Stück)  
 · Schaft:  $\varnothing$  1,6  
 · Schaftlänge: 47  
 · außen: 56 x 42 x 50  
 · Raster: 8,4 x 12,1



Art.-Nr. **2428697** (für 10 Stück)  
 · Schaft:  $\varnothing$  2,35  
 · Schaftlänge: 67  
 · außen: 84 x 56 x 71  
 · Raster: 12,6 x 25

**SPEZIALBEHÄLTER FÜR KLEINSCHLEIFKÖRPER**



Art.-Nr. **2428706** (für 18 Stück)

- Schaft: Ø 2,35
- Schaftlänge: 67
- außen: 84 x 56 x 71
- Raster: 13 x 16,6



Schleifkörperdose für Kleinteile - liegend

Art.-Nr. **2428716**

- für 12 Stück 2,35 Ø Stege mittig
- Außenmaße: 77 x 66 x 19


Art.-Nr. **2428717**

- für 12 Stück 2,35 Ø Stege versetzt
- Außenmaße: 77 x 66 x 19

Art.-Nr. **2428718**

- für 12 Stück 2,35 Ø Scharnier
- Außenmaße: 114 x 60 x 23

**PRÄSENTATIONSBOX FÜR SCHLEIFKÖRPER**



**PB DRILL**

Art.-Nr.: **8129007**

Außenmaße: 110 x 140 x 85

Löcher: Ø 2,35

Material: Plexiglas

Loser Plexiglaseinsatz für

Schleifkörper mit 48 Löchern

**ZAHNSPANGEN-BOXEN**



**Flache Zahnspangen-Box**

Zahnspangen-Box 25 (innen: 72 x 65 x 25)

Art.-Nr. **2423054** ●

Art.-Nr. **2423055** ●

Art.-Nr. **2423053** ●

**Hohe Zahnspangen-Box**

Zahnspangen-Box 44 (innen: 72 x 65 x 44)

Art.-Nr. **2423051** ●

Art.-Nr. **2423052** ●

Art.-Nr. **2423050** ●

## DER VARIABLE ZAHNSCHRANK

Art.-Nr. **8960002**

- variabler Aufbauahmen, Höhe unbegrenzt aufstockbar
- Aufbauahmen (410 x 370 x 32) mit selbstschneidenden Schrauben einfach zu befestigen
- Schublade A 1-Z/16 mit Einlage ZE 10 F für 72 Zahnleisten (Frontzähne 61 x 23) (s. Abbildung A)
- Schublade A 1-Z/16 mit Einlage ZE 11 F für 48 Zahnleisten (Backenzähne 90 x 23) (s. Abbildung B)

◀ Art.-Nr. **8960003**


- Schubladenkoffer (Aluminium)
- bestehend aus 6 Schubladen 380 x 345 x 15
- Außenmaße Koffer: 435 x 400 x 168
- mit 2 seitlichen Griffen zum Tragen

**Pendelverpackung / Einlagen aus Folienmaterial**

- TIEFGEZOGENE STANDARD-EINLAGEN FÜR EURO-KÄSTEN / KLTS
- TIEFGEZOGENE KUNDENSPEZIFISCHE EINLAGEN
- TIEFGEZOGENE WASCHPALETTEN AUS PP-C
- LEITFÄHIGE AUSFÜHRUNG SCHWARZ MINDESTENS 50 STÜCK
- TRANSPORTBOXEN SIEHE KAPITEL 6





Leitfähiges Material  
ab 50 Stück

**Einlagen aus Schaumstoff**

- STANDARDWARE (NOPPE, RASTER)
- KUNDENSPEZIFISCH



## WIE KÖNNTE IHRE SCHAUMSTOFFEINLAGE GESTALTET SEIN?



## DAS KLEINE 1 X 1 DER SCHAUMSTOFFEINLAGEN

### SCHAUMSTOFFARTEN

#### ► PU (Weichschaum)

- hohe Formbeständigkeit
- große Elastizität
- geringes Eigengewicht

#### Farbe

- Anthrazit
- Schwarz

#### ► PE (Hartschaum)

- lange Lebensdauer
- hervorragende Materialeigenschaften

#### Farbe

- Anthrazit
- Schwarz
- Blau
- Rot
- Grün
- Weitere Farben auf Anfrage

### FERTIGUNGSMÖGLICHKEITEN

- Stanzen ①
- Fräsen ②
- Wasserstrahlschnitt ③
- Formschnitt

### ANWENDUNGEN

- Koffer
- Transportkästen
- Dosen

### SCHAUMSTOFFEINLAGEN



Zur Selbstgestaltung von Koffereinsätzen der Einlagen für Eurokästen

### Loose Rasterzuschnitte

loser Rasterzuschnitt	Rastermaß	Art.-Nr.
440 x 320 x 20	13 x 13	<b>2425587</b>
440 x 320 x 40	13 x 13	<b>2425588</b>
640 x 440 x 20	13 x 13	<b>2425589</b>
640 x 440 x 40	13 x 13	<b>2425590</b>



z. B. Schallschutz für Partykeller oder Übungsräume für Musiker

### Plattenschaum

Plattenschaum	Art.-Nr.
2.000 x 1.000 x 10	<b>2424924</b>
2.000 x 1.000 x 20	<b>2424925</b>
2.000 x 1.000 x 30	<b>2424926</b>



z. B. Schallschutz für Partykeller oder Übungsräume für Musiker

### Noppenschaum

Noppenschaum	Art.-Nr.
2.000 x 1.000 x 20	<b>2424850</b>
2.000 x 1.000 x 30	<b>2424851</b>
2.000 x 1.000 x 40	<b>2424852</b>
2.000 x 1.000 x 50	<b>2424853</b>

### Zubehör:

#### 1) Sprühkleber für Schäume



Art.-Nr. **Sprühkleber**

Sprühkleber, um Schaumstoffeinlagen in z.B. Koffern einfach und effizient zu befestigen.

#### 2) Cuttermesser für Schaum




ÜBER 100 STANDARD EINLAGEN OHNE WERKZEUGKOSTEN AB LAGER LIEFERBAR

Alle Einlagen werden aus recycelbarem, weißem Polystyrol gefertigt. Die Fertigung aus elektrisch leitfähigem Material (Liastat) ist auch schon bei Kleinserien möglich. Anfertigung in anderen Materialien und Sonderfarben auf Anfrage.

### Größen


- 1) **passend für Normalbehälter** (400 x 300)  
Licefa **EK 1/LWB, EK 2/LWB**
- 2) **passend für Normalbehälter** (600 x 400)  
Licefa **EK 3/LWB, EK 4/LWB**
- 3) **passend für KLT** (400 x 300)  
Licefa **KLT 1, KLT 2**
- 4) **passend für KLT** (600 x 400)  
Licefa **KLT 3, KLT 4**




Art.-Nr.	<b>T 2-61</b>	<input type="checkbox"/> Wendestapelung
Außenmaße	352 x 252 x 10 (L x B x H)	<input checked="" type="checkbox"/> Griffmulde
Rillen	<b>14</b>	<input checked="" type="checkbox"/> Polystyrol weiß
	bis Ø 16 x 300 mm	<input checked="" type="checkbox"/> Leitfähigkeit ab 50 Stück
Größe	<b>EK 1 - EK 2</b>	




Art.-Nr.	<b>T 2-64</b>	<input checked="" type="checkbox"/> Wendestapelung
Außenmaße	553 x 353 x 38 (L x B x H)	<input checked="" type="checkbox"/> Griffmulde
Rillen	<b>16</b>	<input checked="" type="checkbox"/> Polystyrol weiß
	bis Ø 20 x 500 mm	<input checked="" type="checkbox"/> Leitfähigkeit ab 50 Stück
Größe	<b>EK 3 - EK 4</b>	



Art.-Nr.	<b>T 2-60</b>	<input type="checkbox"/> Wendestapelung
Außenmaße	340 x 250 x 13 (L x B x H)	<input type="checkbox"/> Griffmulde
Rillen	<b>10</b>	<input checked="" type="checkbox"/> Polystyrol weiß
	bis Ø 23 x 315 mm	<input checked="" type="checkbox"/> Leitfähigkeit ab 50 Stück
Größe	<b>EK 1 - EK 2</b>	




Art.-Nr.	<b>T 2-62</b>	<input type="checkbox"/> Wendestapelung
Außenmaße	352 x 252 x 15 (L x B x H)	<input checked="" type="checkbox"/> Griffmulde
Rillen	<b>7</b>	<input checked="" type="checkbox"/> Polystyrol weiß
	bis Ø 30 x 300 mm	<input checked="" type="checkbox"/> Leitfähigkeit ab 50 Stück
Größe	<b>EK 1 - EK 2</b>	



Art.-Nr.	<b>T 2-104</b>	<input type="checkbox"/> Wendestapelung
Außenmaße	335 x 245 x 9 (L x B x H)	<input type="checkbox"/> Griffmulde
Rillen	<b>15</b>	<input checked="" type="checkbox"/> Polystyrol weiß
	bis Ø 15 x 315 mm	<input checked="" type="checkbox"/> Leitfähigkeit ab 50 Stück
Größe	<b>KLT 1 - KLT 2</b>	




### STANDARDEINLAGEN




Art.-Nr.	<b>T 2-30</b>	Wendestapelung
Außenmaße	355 x 253 x 21 (L x B x H)	✓ Griffmulde
Vertiefungen	<b>35</b>	✓ Polystyrol weiß
	35 x 35 x 15	✓ Leitfähigkeit ab 50 Stück
Größe	<b>EK 1 - EK 2</b>	✓ PP-C ab 50 Stück




Art.-Nr.	<b>T 2-45</b>	✓ Wendestapelung
Außenmaße	553 x 353 x 24 (L x B x H)	✓ Griffmulde
Vertiefungen	<b>78</b>	✓ Polystyrol weiß
	50 x 31 x 10	✓ Leitfähigkeit ab 50 Stück
Größe	<b>EK 3 - EK 4</b>	



Art.-Nr.	<b>T 2-44</b>	✓ Wendestapelung
Außenmaße	355 x 253 x 20 (L x B x H)	✓ Griffmulde
Vertiefungen	<b>20</b>	✓ Polystyrol weiß
	57 x 46 x 15	✓ Leitfähigkeit ab 50 Stück
Größe	<b>EK 1 - EK 2</b>	✓ PP-C ab 50 Stück



Art.-Nr.	<b>T 2-35</b>	✓ Wendestapelung
Außenmaße	555 x 355 x 47 (L x B x H)	✓ Griffmulde
Vertiefungen	<b>24</b>	✓ Polystyrol weiß
	59 x 51 x 34	✓ Leitfähigkeit ab 50 Stück
Größe	<b>EK 3 - EK 4</b>	



Art.-Nr.	<b>T 2-36</b>	✓ Wendestapelung
Außenmaße	555 x 355 x 47 (L x B x H)	✓ Griffmulde
Vertiefungen	<b>20</b>	✓ Polystyrol weiß
	77 x 59 x 34	✓ Leitfähigkeit ab 50 Stück
Größe	<b>EK 3 - EK 4</b>	




Art.-Nr.	<b>T 2-31</b>	Wendestapelung
Außenmaße	355 x 253 x 26 (L x B x H)	✓ Griffmulde
Vertiefungen	<b>15</b>	✓ Polystyrol weiß
	80 x 35 x 20	✓ Leitfähigkeit ab 50 Stück
Größe	<b>EK 1 - EK 2</b>	✓ PP-C ab 50 Stück

Nutzbare Innenmaße in mm.

Maßangaben ohne Gewähr, Irrtümer vorbehalten!

#### STANDARDEINLAGEN




Art.-Nr.	<b>T 2-40</b>	✓ Wendestapelung
Außenmaße	553 x 353 x 29 (L x B x H)	✓ Griffmulde
Vertiefungen	<b>21</b>	✓ Polystyrol weiß
	85 x 65 x 17	✓ Leitfähigkeit ab 50 Stück
Größe	<b>EK 3 - EK 4</b>	✓ PP-C ab 50 Stück



Art.-Nr.	<b>T 2-32</b>	✓ Wendestapelung
Außenmaße	355 x 253 x 25 (L x B x H)	✓ Griffmulde
Vertiefungen	<b>12</b>	✓ Polystyrol weiß
	90 x 50 x 20	✓ Leitfähigkeit ab 50 Stück
Größe	<b>EK 1 - EK 2</b>	✓ PP-C ab 50 Stück




Art.-Nr.	<b>T 2-41</b>	✓ Wendestapelung
Außenmaße	553 x 353 x 46 (L x B x H)	✓ Griffmulde
Vertiefungen	<b>21</b>	✓ Polystyrol weiß
	94 x 65 x 35	✓ Leitfähigkeit ab 50 Stück
Größe	<b>EK 3 - EK 4</b>	✓ PP-C ab 50 Stück



Art.-Nr.	<b>T 2-42</b>	✓ Wendestapelung
Außenmaße	553 x 353 x 40 (L x B x H)	✓ Griffmulde
Vertiefungen	<b>27</b>	✓ Polystyrol weiß
	107 x 47 x 22	✓ Leitfähigkeit ab 50 Stück
Größe	<b>EK 3 - EK 4</b>	




Art.-Nr.	<b>T 2-46</b>	✓ Wendestapelung
Außenmaße	553 x 353 x 44 (L x B x H)	✓ Griffmulde
Vertiefungen	<b>12</b>	✓ Polystyrol weiß
	112 x 106 x 35	✓ Leitfähigkeit ab 50 Stück
Größe	<b>EK 3 - EK 4</b>	



Art.-Nr.	<b>T 2-33</b>	✓ Wendestapelung
Außenmaße	550 x 350 x 17 (L x B x H)	✓ Griffmulde
Vertiefungen	<b>15</b>	✓ Polystyrol weiß
	135 x 50 x 10	✓ Leitfähigkeit ab 50 Stück
Größe	<b>EK 3 - EK 4</b>	


### STANDARDEINLAGEN



Art.-Nr.	<b>T 2-34</b>	Wendestapelung
Außenmaße	550 x 350 x 17 (L x B x H)	Griffmulde
Vertiefungen	<b>42</b>	Polystyrol weiß
	145 x 15 x 10	Leitfähigkeit ab 50 Stück
Größe	<b>EK 3 - EK 4</b>	




Art.-Nr.	<b>T 2-43</b>	Wendestapelung
Außenmaße	553 x 353 x 38 (L x B x H)	Griffmulde
Vertiefungen	<b>7</b>	Polystyrol weiß
	224 x 90 x 20	Leitfähigkeit ab 50 Stück
Größe	<b>EK 3 - EK 4</b>	PP-C ab 50 Stück



Art.-Nr.	<b>T 2-100</b>	Wendestapelung
Außenmaße	358 x 258 x 68 (L x B x H)	Griffmulde
Vertiefungen	<b>15</b>	Polystyrol weiß
	90 x 40 x 23	Leitfähigkeit ab 50 Stück
Größe	<b>EK 1 - EK 2</b>	



Art.-Nr.	<b>T 2-101</b>	Wendestapelung
Außenmaße	550 x 350 x 43 (L x B x H)	Griffmulde
Vertiefungen	<b>2</b>	Polystyrol weiß
	278 x 233 x 36	Leitfähigkeit ab 50 Stück
Größe	<b>EK 3 - EK 4</b>	



Art.-Nr.	<b>T 2-102</b>	Wendestapelung
Außenmaße	548 x 352 x 42 (L x B x H)	Griffmulde
Vertiefungen	<b>6</b>	Polystyrol weiß
	170 x 155 x 36	Leitfähigkeit ab 50 Stück
Größe	<b>EK 3 - EK 4</b>	




Art.-Nr.	<b>T 2-103</b>	Wendestapelung
Außenmaße	548 x 352 x 46 (L x B x H)	Griffmulde
Vertiefungen	<b>12</b>	Polystyrol weiß
	154 x 80 x 37	Leitfähigkeit ab 50 Stück
Größe	<b>EK 3 - EK 4</b>	


Nutzbare Innenmaße in mm.

Maßangaben ohne Gewähr, Irrtümer vorbehalten!


#### STANDARDEINLAGEN



Art.-Nr.	<b>T 2-63</b>	✓ Wendestapelung
Außenmaße	553 x 353 x 37 (L x B x H)	✓ Griffmulde
Vertiefungen	<b>208</b>	✓ Polystyrol weiß
	26 x 18 x 15	✓ Leitfähigkeit ab 50 Stück
Größe	<b>EK 3 - EK 4</b>	



Art.-Nr.	<b>T 2-105</b>	✓ Wendestapelung
Außenmaße	552 x 352 x 17 (L x B x H)	✓ Griffmulde
Vertiefungen	<b>40</b>	✓ Polystyrol weiß
	57 x 30 x 7	✓ Leitfähigkeit ab 50 Stück
Größe	<b>EK 3 - EK 4</b>	



Art.-Nr.	<b>T 2-106</b>	✓ Wendestapelung
Außenmaße	552 x 352 x 17 (L x B x H)	✓ Griffmulde
Vertiefungen	<b>60</b>	✓ Polystyrol weiß
	63 x 21 x 7	✓ Leitfähigkeit ab 50 Stück
Größe	<b>EK 3 - EK 4</b>	



Art.-Nr.	<b>T 2-107</b>	✓ Wendestapelung
Außenmaße	362 x 263 x 43 (L x B x H)	✓ Griffmulde
Vertiefungen	<b>7</b>	✓ Polystyrol weiß
	189 x 35 x 41	✓ Leitfähigkeit ab 50 Stück
Größe	<b>EK 1 - EK 2</b>	




Art.-Nr.	<b>T 2-98</b>	✓ Wendestapelung
Außenmaße	553 x 353 x 55 (L x B x H)	✓ Griffmulde
Vertiefungen	<b>6</b>	✓ Polystyrol weiß
	238 x 102 x 52	✓ Leitfähigkeit ab 50 Stück
Größe	<b>EK 3 - EK 4</b>	




Art.-Nr.	<b>T 2-108</b>	✓ Wendestapelung
Außenmaße	550 x 350 x 55 (L x B x H)	✓ Griffmulde
Vertiefungen	<b>4</b>	✓ Polystyrol weiß
	255 x 135 x 50	✓ Leitfähigkeit ab 50 Stück
Größe	<b>EK 3 - EK 4</b>	


### STANDARDEINLAGEN




Art.-Nr.	<b>T 2-109</b>	✓ Wendestapelung
Außenmaße	550 x 350 x 58 (L x B x H)	✓ Griffmulde
Vertiefungen	<b>3</b>	✓ Polystyrol weiß
	295 x 155 x 55	✓ Leitfähigkeit ab 50 Stück
Größe	<b>EK 3 - EK 4</b>	




Art.-Nr.	<b>T 2-76</b>	✓ Wendestapelung
Außenmaße	352 x 252 x 20 (L x B x H)	✓ Griffmulde
Vertiefungen	<b>320</b>	✓ Polystyrol weiß
	Ø 7 x 15 mm	✓ Leitfähigkeit ab 50 Stück
Größe	<b>EK 1 - EK 2</b>	




Art.-Nr.	<b>T 2-78</b>	✓ Wendestapelung
Außenmaße	330 x 242 x 43 (L x B x H)	✓ Griffmulde
Vertiefungen	<b>100</b>	✓ Polystyrol weiß
	Ø 13,5 x 35 mm	✓ Leitfähigkeit ab 50 Stück
Größe	<b>KLT 1 - KLT 2</b>	



Art.-Nr.	<b>T 2-80</b>	✓ Wendestapelung
Außenmaße	352 x 252 x 40 (L x B x H)	✓ Griffmulde
Vertiefungen	<b>70</b>	✓ Polystyrol weiß
	Ø 15 x 40 mm	✓ Leitfähigkeit ab 50 Stück
Größe	<b>EK 1 - EK 2</b>	



Art.-Nr.	<b>T 2-81</b>	✓ Wendestapelung
Außenmaße	352 x 252 x 17 (L x B x H)	✓ Griffmulde
Vertiefungen	<b>48</b>	✓ Polystyrol weiß
	Ø 16 x 15 mm	✓ Leitfähigkeit ab 50 Stück
Größe	<b>EK 1 - EK 2</b>	




Art.-Nr.	<b>T 2-82</b>	✓ Wendestapelung
Außenmaße	352 x 252 x 18 (L x B x H)	✓ Griffmulde
Vertiefungen	<b>80</b>	✓ Polystyrol weiß
	Ø 17 x 14 mm	✓ Leitfähigkeit ab 50 Stück
Größe	<b>EK 1 - EK 2</b>	


Nutzbare Innenmaße in mm.

Maßangaben ohne Gewähr, Irrtümer vorbehalten!

#### STANDARDEINLAGEN




Art.-Nr.	<b>T 2-83</b>	✓ Wendestapelung
Außenmaße	330 x 243 x 55 (L x B x H)	✓ Griffmulde
Vertiefungen	<b>81</b>	✓ Polystyrol weiß
	Ø 18,5 x 40 mm	✓ Leitfähigkeit ab 50 Stück
Größe	<b>KLT 1 - KLT 2</b>	




Art.-Nr.	<b>T 2-84</b>	✓ Wendestapelung
Außenmaße	330 x 243 x 58 (L x B x H)	✓ Griffmulde
Vertiefungen	<b>64</b>	✓ Polystyrol weiß
	Ø 18,5 x 50 mm	✓ Leitfähigkeit ab 50 Stück
Größe	<b>KLT 1 - KLT 2</b>	




Art.-Nr.	<b>T 2-85</b>	✓ Wendestapelung
Außenmaße	331 x 245 x 35 (L x B x H)	✓ Griffmulde
Vertiefungen	<b>86</b>	✓ Polystyrol weiß
	Ø 19 x 30 mm	✓ Leitfähigkeit ab 50 Stück
Größe	<b>KLT 1 - KLT 2</b>	✓ PP-C ab 50 Stück



Art.-Nr.	<b>T 2-110</b>	Wendestapelung
Außenmaße	355 x 255 x 28 (L x B x H)	Griffmulde
Vertiefungen	<b>50</b>	✓ Polystyrol weiß
	Ø 22 x 20 mm	✓ Leitfähigkeit ab 50 Stück
Größe	<b>EK 1 - EK 2</b>	




Art.-Nr.	<b>T 2-86</b>	Wendestapelung
Außenmaße	331 x 245 x 40 (L x B x H)	Griffmulde
Vertiefungen	<b>35</b>	✓ Polystyrol weiß
	Ø 20 x 25 mm	✓ Leitfähigkeit ab 50 Stück
Größe	<b>KLT 1 - KLT 2</b>	



Art.-Nr.	<b>T 2-111</b>	✓ Wendestapelung
Außenmaße	350 x 273 x 80 (L x B x H)	✓ Griffmulde
Vertiefungen	<b>100</b>	✓ Polystyrol weiß
	Ø 19 x 22 mm	✓ Leitfähigkeit ab 50 Stück
Größe	<b>KLT 1 - KLT 2</b>	


### STANDARDEINLAGEN




Art.-Nr.	<b>T 2-87</b>	Wendestapelung
Außenmaße	331 x 245 x 21 (L x B x H)	Griffmulde
Vertiefungen	<b>76</b>	Polystyrol weiß
	Ø 22 x 20 mm	Leitfähigkeit ab 50 Stück
Größe	<b>KLT 1 - KLT 2</b>	PP-C ab 50 Stück




Art.-Nr.	<b>T 2-88</b>	Wendestapelung
Außenmaße	352 x 252 x 60 (L x B x H)	Griffmulde
Vertiefungen	<b>40</b>	Polystyrol weiß
	Ø 21/31 x 38/25 mm	Leitfähigkeit ab 50 Stück
Größe	<b>EK 1 - EK 2</b>	




Art.-Nr.	<b>T 2-89</b>	Wendestapelung
Außenmaße	421 x 311 x 30 (L x B x H)	Griffmulde
Vertiefungen	<b>88</b>	Polystyrol weiß
	Ø 22,5 x 15 mm	Leitfähigkeit ab 50 Stück
Größe		



Art.-Nr.	<b>T 2-90</b>	Wendestapelung
Außenmaße	330 x 243 x 55 (L x B x H)	Griffmulde
Vertiefungen	<b>50</b>	Polystyrol weiß
	Ø 22,5 x 50 mm	Leitfähigkeit ab 50 Stück
Größe	<b>KLT 1 - KLT 2</b>	



Art.-Nr.	<b>T 2-91</b>	Wendestapelung
Außenmaße	421 x 311 x 31 (L x B x H)	Griffmulde
Vertiefungen	<b>88</b>	Polystyrol weiß
	Ø 25 x 30 mm	Leitfähigkeit ab 50 Stück
Größe		




Art.-Nr.	<b>T 2-70</b>	Wendestapelung
Außenmaße	352 x 252 x 17 (L x B x H)	Griffmulde
Vertiefungen	<b>56</b>	Polystyrol weiß
	Ø 30 x 15 mm	Leitfähigkeit ab 50 Stück
Größe	<b>EK 1 - EK 2</b>	PP-C ab 50 Stück


Nutzbare Innenmaße in mm.

Maßangaben ohne Gewähr, Irrtümer vorbehalten!


#### STANDARDEINLAGEN



Art.-Nr. **T 2-93** ✓ Wendestapelung  
 Außenmaße 331 x 245 x 37 (L x B x H) ✓ Griffmulde  
**Vertiefungen 20** ✓ Polystyrol weiß  
 Ø 30/41 x 30/20 mm ✓ Leitfähigkeit ab 50 Stück  
 Größe **KLT 1 - KLT 2**




Art.-Nr. **T 2-94** ✓ Wendestapelung  
 Außenmaße 421 x 311 x 35 (L x B x H) ✓ Griffmulde  
**Vertiefungen 54** ✓ Polystyrol weiß  
 Ø 33 x 30 mm ✓ Leitfähigkeit ab 50 Stück



Art.-Nr. **T 2-112** ✓ Wendestapelung  
 Außenmaße 350 x 255 x 73 (L x B x H) ✓ Griffmulde  
**Vertiefungen 35** ✓ Polystyrol weiß  
 Ø 35 x 37 mm ✓ Leitfähigkeit ab 50 Stück  
 Größe **EK 1 - EK 2**



Art.-Nr. **T 2-95** ✓ Wendestapelung  
 Außenmaße 352 x 252 x 34 (L x B x H) ✓ Griffmulde  
**Vertiefungen 35** ✓ Polystyrol weiß  
 Ø 35 x 30 mm ✓ Leitfähigkeit ab 50 Stück  
 Größe **EK 1 - EK 2** ✓ PP-C ab 50 Stück



Art.-Nr. **T 2-47** ✓ Wendestapelung  
 Außenmaße 562 x 363 x 43 (L x B x H) ✓ Griffmulde  
**Vertiefungen 96** ✓ Polystyrol weiß  
 Ø 35 x 35 mm ✓ Leitfähigkeit ab 50 Stück  
 Größe **EK 3 - EK 4**



Art.-Nr. **T 2-71** ✓ Wendestapelung  
 Außenmaße 352 x 252 x 17 (L x B x H) ✓ Griffmulde  
**Vertiefungen 35** ✓ Polystyrol weiß  
 Ø 35,5 x 15 mm ✓ Leitfähigkeit ab 50 Stück  
 Größe **EK 1 - EK 2** ✓ PP-C ab 50 Stück




### STANDARDEINLAGEN



Art.-Nr.	<b>T 2-72</b>	Wendestapelung
Außenmaße	352 x 252 x 14 (L x B x H)	Griffmulde
Vertiefungen	<b>35</b>	Polystyrol weiß
	Ø 37,5 x 6 mm	Leitfähigkeit ab 50 Stück
Größe	<b>EK 1 - EK 2</b>	




Art.-Nr.	<b>T 2-96</b>	Wendestapelung
Außenmaße	421 x 311 x 42 (L x B x H)	Griffmulde
Vertiefungen	<b>35</b>	Polystyrol weiß
	Ø 40,5 x 35 mm	Leitfähigkeit ab 50 Stück



Art.-Nr.	<b>T 2-49</b>	Wendestapelung
Außenmaße	553 x 353 x 36 (L x B x H)	Griffmulde
Vertiefungen	<b>70</b>	Polystyrol weiß
	Ø 42 x 32 mm	Leitfähigkeit ab 50 Stück
Größe	<b>EK 3 - EK 4</b>	



Art.-Nr.	<b>T 2-73</b>	Wendestapelung
Außenmaße	352 x 252 x 17 (L x B x H)	Griffmulde
Vertiefungen	<b>20</b>	Polystyrol weiß
	Ø 50 x 15 mm	Leitfähigkeit ab 50 Stück
Größe	<b>EK 1 - EK 2</b>	PP-C ab 50 Stück



Art.-Nr.	<b>T 2-48</b>	Wendestapelung
Außenmaße	562 x 363 x 50 (L x B x H)	Griffmulde
Vertiefungen	<b>40</b>	Polystyrol weiß
	Ø 60 x 42 mm	Leitfähigkeit ab 50 Stück
Größe	<b>EK 3 - EK 4</b>	



Art.-Nr.	<b>T 2-74</b>	Wendestapelung
Außenmaße	352 x 252 x 17 (L x B x H)	Griffmulde
Vertiefungen	<b>12</b>	Polystyrol weiß
	Ø 67 x 15 mm	Leitfähigkeit ab 50 Stück
Größe	<b>EK 1 - EK 2</b>	PP-C ab 50 Stück

Nutzbare Innenmaße in mm.

Maßangaben ohne Gewähr, Irrtümer vorbehalten!

#### STANDARDEINLAGEN



Art.-Nr.	<b>T 2-37</b>	Wendestapelung
Außenmaße	550 x 350 x 38 (L x B x H)	Griffmulde
Vertiefungen	<b>24</b>	Polystyrol weiß
	Ø 70 x 30 mm	Leitfähigkeit ab 50 Stück
Größe	<b>EK 3 - EK 4</b>	PP-C ab 50 Stück



Art.-Nr.	<b>T 2-75</b>	Wendestapelung
Außenmaße	352 x 252 x 17 (L x B x H)	Griffmulde
Vertiefungen	<b>6</b>	Polystyrol weiß
	Ø 85 x 15 mm	Leitfähigkeit ab 50 Stück
Größe	<b>EK 1 - EK 2</b>	




Art.-Nr.	<b>T 2-97</b>	Wendestapelung
Außenmaße	562 x 363 x 25 (L x B x H)	Griffmulde
Vertiefungen	<b>11</b>	Polystyrol weiß
	Ø 100 x 20 mm	Leitfähigkeit ab 50 Stück
Größe	<b>EK 3 - EK 4</b>	



Art.-Nr.	<b>T 2-38</b>	Wendestapelung
Außenmaße	550 x 350 x 37 (L x B x H)	Griffmulde
Vertiefungen	<b>12</b>	Polystyrol weiß
	Ø 100 x 30 mm	Leitfähigkeit ab 50 Stück
Größe	<b>EK 3 - EK 4</b>	PP-C ab 50 Stück




Art.-Nr.	<b>T 2-39</b>	Wendestapelung
Außenmaße	550 x 350 x 31 (L x B x H)	Griffmulde
Vertiefungen	<b>6</b>	Polystyrol weiß
	Ø 160 x 20 mm	Leitfähigkeit ab 50 Stück
Größe	<b>EK 3 - EK 4</b>	




Art.-Nr.	<b>T 2-113</b>	Wendestapelung
Außenmaße	350 x 250 x 26 (L x B x H)	Griffmulde
Fächer	<b>50</b>	Polystyrol weiß
	42 x 22 x 21 mm	Leitfähigkeit ab 50 Stück
Größe	<b>EK1 - EK2</b>	PP-C ab 50 Stück

### STANDARDEINLAGEN



Art.-Nr.	<b>T 2-114</b>	✓	Wendestapelung
Außenmaße	564 x 363 x 40 (L x B x H)	✓	Wendestapelung
Fächer	16	✓	Polystyrol weiß
	108 x 73 x 31 mm	✓	Leitfähigkeit ab 50 Stück
Größe	<b>EK3 – EK4</b>	✓	PP-C ab 50 Stück



Art.-Nr.	<b>T 2-115</b>	✓	Wendestapelung
Außenmaße	564 x 363 x 45 (L x B x H)	✓	Wendestapelung
Fächer	2	✓	Polystyrol weiß
	330 x 245 x 40 mm	✓	Leitfähigkeit ab 50 Stück
Größe	<b>EK3 – EK4</b>	✓	PP-C ab 50 Stück

































### TIEFGEZOGENE PALETTEN FÜR DREHTEILE UND WASCHPALETTEN

- **STANDARDWASCHPALETTEN MIT RUNDEN VERTIEFUNGEN**
- **STANDARDWASCHPALETTEN FREI STAPELBAR**
- **11 STANDARDEINLAGEN VORHANDEN**

- Temperaturbeständig bis ca. 110 °C
- Öl- und säurebeständig
- Bruchfest
- Durch Hinterschneidung im Werkzeug auch gedreht stapelbar

- Zusätzliche Konturfräsungen möglich
- Kundenlogo kann als Gravur integriert werden
- Punktuelle Aufnahme sowohl seitlich als auch am Boden des Trays ermöglicht eine optimale Umspülung
- Ablauf des Waschmediums durch Bohrungen am Boden
- Material-/Recyclingkennzeichen

## TIEFGEZOGENE STANDARD-EINLAGEN Vacuum-formed standard inserts

Anzahl Fächer	Grundmaß Einlage L x B x H mm							
	120 x 80 x 24	153 x 107 x 30	170 x 130 x 37	185 x B x H	240 x 170 x 42	261 x 236 x 20	270 x 185 x H	292 x 175 x 16
1 - 5	 TE 4 K12	 TE 2 K9  TE 4 K9		 2448788 B:108 H:29		 TE 4 W	 TE 5 W	
6 - 9	 TE 6 K12	 TE 6 K9	 TE 6 K5  TE 9 K5	 2448390 B:108 H:10	 TE 6 K1  TE 9 K1	 TE 6 W	 TE 6 K4 H:76 TE 6 K2 H:93  TE 9 K4 H:76 TE 9 K2 H:93	
10 - 19	 TE 12 K12			 2448789 B:108 H:29  2448391 B:108 H:10	 TE 12 K1	 TE 16 W	 TE 16 AW  TE 18 W	
20 - 29			 2448392 B:108 H:10  2448790 B:108 H:29  2448791 B:108 H:29			 TE 24 W		 V24 Bond
30 - 39						 TE 36 W		 V36 Bracket
40 - 49						 TE 42 W		
50 - 59						 TE 56 W		
	Seite 45	Seite 46	Seite 47	Seiten 26 + 27	Seite 49	Seite 72	Seite 49	

































# TIEFGEZOGENE STANDARD-EINLAGEN

## Vacuum-formed standard inserts

10

Anzahl Fächer	Grundmaß Einlage L x B x H mm							
	295 x 166 x H	295 x 175 x H	335 x 240 x 71	340 x 250 x H		356 x 211 x H	375 x 265 x 80	442 x 282 x 32
1 - 5		 EV 9-29 (3F)  EV 9-26 (5F)	 TE 4 K6	 TE 3 S H:40	 TE 4-60 H:60			
6 - 8	 2448796 H:39	 2500101 H:42  EV 9-31 (8F)  EV 9-17 (9F)	 TE 8 K6	 TE 6 S H: 40  TE 6-60 H: 62	 TE 9 S H: 40  TE 9-60 H: 62		 TE 6 K11	
9 - 19	 2448792 H:21  2448797 H:39  2448798 H:39	 EV 9-44 H: 20  2500102 H: 42  2500109 H: 20  2500103 H: 42		 TE 8-4 H: 22  TE 12-4 H: 22  TE 12 S H: 40  TE 12 K H: 53	 TE 9 S H: 40  TE 9-60 H: 62  TE 16-4 H: 22  TE 16 S H: 40		 TE 9 K11  TE 12 K11	
20 - 29		 2500111 H: 20  2500104 H: 42		 TE 22 S H: 40  TE 24 K H: 53	 TE 22 AS H: 40  TE 25-4 H: 22  TE 25 S H: 40			
30 - 39	 2448793 H:21	 2500113 H: 20  2500106 H: 42  2500107 H: 42		 TE 30-4 H: 22  TE 30 S H: 40				
40 - 49				 TE 42-4 H: 22  TE 45-4 H: 22			 V10-15	
50 - 59	 2448794 H:21  2448795 H:21	 2500110 H: 20  2500108 H: 42				 V10-13/9 H:11  V10-16/9 H:14		
70 - 89		 2500112 H: 20		 TE 81-4 H: 22		 V10-12/9 H:11		
	Seite 30 + 31	Seite 36 + 37	Seite 52	Seite 74 + 76 + 78			Seiten 55	


























Anzahl Fächer	Grundmaß Einlage L x B x H mm						
	120 x 80 x 40	170 x 130 x 37	185 x 108 x H	240 x 170 x 42	261 x 236 x 20	270 x 185 x H	295 x 166 x H
4	 TE 4 K12-6-10		 2448802 H:29		 TE 4 W-6-10		
5 - 10	 TE 6 K12-6-10	 TE 6 K5-6-10	 2448799 H:10	 TE 6 K1-6-10	 TE 5 W-6-10  TE 6 W-6-10	 TE 6 K4-6-10	 2448810 H:39
11 - 17			 2448803 H:29  2448800 H:10  2448804 H:29	 TE 12 K1-6-10	 TE 16 W-6-10  TE 16 AW-6-10		 2448806 H:21  2448811 H:39  2448812 H:39
18 - 35			 2448805 H:29  2448801 H:10		 TE 18 W-6-10  TE 24 W-6-10		 2448807 H:21
36					 TE 36 W-6-10	292 x 175 x 16	
42					 TE 42 W-6-10		 2448808 H:21
54						 2500114	
56					 TE 56 W-6-10		
72/81						 2500115	 2448809 H:21
	Seite 96	Seite 96	Seite 93	Seite 96	Seite 88	Seite 93 + 95	Seite 95



# TIEFGEZOGENE STANDARDEINLAGEN

## Vacuum-formed standard inserts

10

Anzahl Fächer	Grundmaß Einlage L x B x H mm					
	335 x 240 x 71	340 x 250 x 22	340 x 250 x 40	340 x 250 x 53	340 x 250 x 62	375 x 265 x 80
3			 TE 3 S-6-10			
4	 TE 4 K6-6-10				 TE 4-60-6-10	
6			 TE 6 S-6-10		 TE 6-60-6-10	 TE 6 K11-6-10
8	 TE 8 K6-6-10	 TE 8-4-6-10				
12		 TE 12-4-6-10	 TE 12 S-6-10	 TE 12 K-6-10		 TE 12 K11-6-10
16		 TE 16-4-6-10	 TE 16 S-6-10			
22			 TE 22 S-6-10	 TE 22 AS-6-10		
24				 TE 24 K-6-10		
25		 TE 25-4-6-10	 TE 25 S-6-10			
30		 TE 30-4-6-10	 TE 30 S-6-10			
45		 TE 45-4-6-10				
72/81		 TE 81-4-6-10				
	Seite 96	Seite 89	Seite 90	Seite 96	Seite 91	Seite 96

# Licefa



LICEFA GmbH & Co. KG  
Lemgoer Straße 11  
D-32108 Bad Salzuflen

Fon +49 (0) 52 22 . 28 04-0  
Fax +49 (0) 52 22 . 28 04-35

E-Mail [info@licefa.de](mailto:info@licefa.de)  
Internet [www.licefa.de](http://www.licefa.de)



[www.kontor-media.de](http://www.kontor-media.de)



## X-ON Electronics

Largest Supplier of Electrical and Electronic Components

*Click to view similar products for [Storage Boxes & Cases](#) category:*

*Click to view products by [Licefa](#) manufacturer:*

Other Similar products are found below :

[120Y](#) [120R](#) [DB613](#) [13901-2](#) [18090-2](#) [17800-2](#) [T221](#) [T600](#) [T824](#) [57/13512PK](#) [6777TF](#) [T1400](#) [V401](#) [3005C](#) [A101](#) [DB226](#) [DB216](#) [T4004](#)  
[T623](#) [T9100](#) [T5008](#) [DB211](#) [K818](#) [A208](#) [A618](#) [50030](#) [T9501](#) [DB201](#) [T900BK](#) [A602](#) [A209](#) [5202CL](#) [T1408B](#) [1400](#) [6770DV](#) [PPK-29087](#)  
[SE52F, RD](#) [38854](#) [SP1010.0](#) [SP1510.0](#) [SP1515.0](#) [SP154.0](#) [SP44.0](#) [SR2L.0](#) [SR4.0](#) [SC45.9](#) [SC70.9](#) [SCA20.0](#) [SP104.0](#) [SP2010.0](#)