

Licefa



2020

**VERPACKUNGSLÖSUNGEN
AUS KUNSTSTOFF**

Neuer Webauftritt: Besuchen Sie uns im Internet

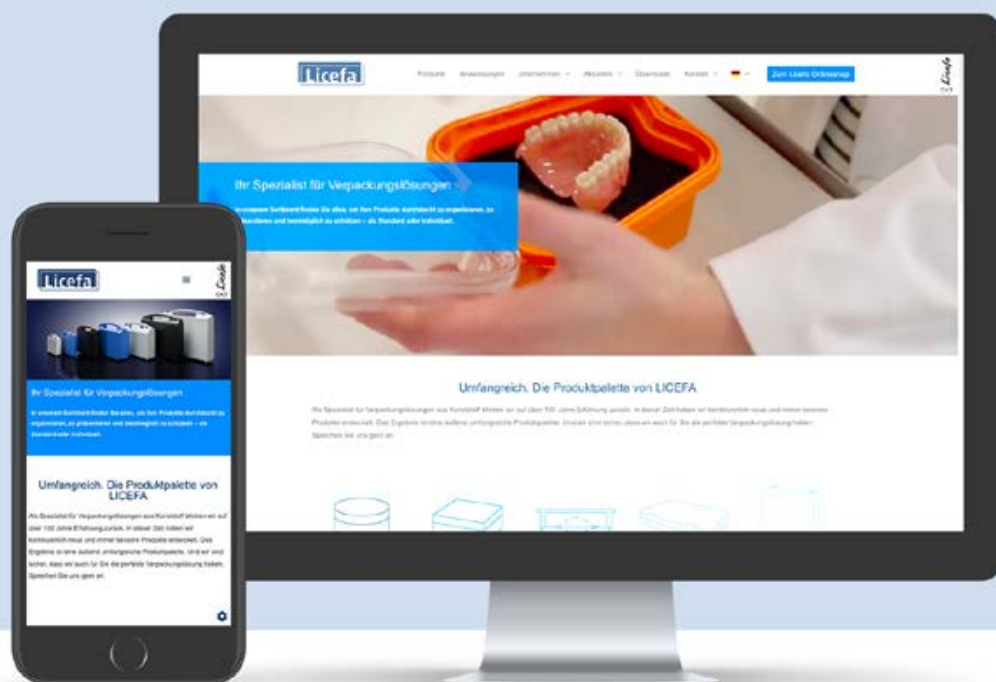
Ab **April 2020** ist unser **neuer Webauftritt** online.

Besuchen Sie uns unter **www.licefa.de**.

Informieren Sie sich zum Beispiel über unser Unternehmen und unsere Produkte, über die vielfältigen Anwendungsmöglichkeiten und die Menschen, die sich täglich für Ihren Erfolg einsetzen.

Im Laufe des Jahres 2020 schalten wir **unseren Webshop** aktiv.

Auch hier werden wir Sie rechtzeitig informieren.



Liebe Kundinnen und Kunden,

wir freuen uns, Ihnen unseren **Verpackungskatalog 2020** mit neuen innovativen Verpackungslösungen präsentieren zu können.

Vor allem wenn Sie eine **individuelle** Lösung suchen, sind wir als **Vollsortimenter, Branchenspezialist** und **Systemlieferant** Ihr Ansprechpartner. Ihre Wünsche, Fragen und Anliegen stehen bei uns im Vordergrund. Im **persönlichen Gespräch** finden wir gemeinsam heraus, welche Verpackung am besten zu Ihren Anforderungen passt.

Unser **breites Standardprogramm**, gepaart mit **hoher Fertigungstiefe**, ist dabei die Grundsäule für eine schnelle, wirtschaftliche und kundenspezifische Verpackungsgestaltung. Und: Bei unseren Produkten handelt es sich um **nachhaltige** und **langlebige Verpackungslösungen** aus Kunststoff.

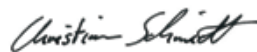
Wir freuen uns auf die Zusammenarbeit mit Ihnen!

Herzliche Grüße aus Bad Salzuflen



Ihr Heinrich Horstmann

Geschäftsführender Gesellschafter



Ihr Christian Schmidt

Geschäftsleiter Kunststoff



Heinrich Horstmann



Christian Schmidt

UNSER VERKAUFSTEAM 2020

Vertrieb | Außen



Uwe Tönsmann
Teamleiter Vertrieb

Fon +49 (0) 52 22 . 28 04 -42
Fax +49 (0) 52 22 . 28 04 -40
Mobil +49 (0) 1 73. 9 61 46 60
uwe.toensmann@liceфа.de

Vertrieb | Innen



Meik Görder
Vertrieb

Fon +49 (0) 52 22 . 28 04-71
meik.goerder@liceфа.de

Verkauf | Innen



Michael Siekmann
Kfm. Leiter Tiefziehabeilung

Fon +49 (0) 52 22 . 28 04-11
michael.siekmann@liceфа.de



Silke Heitmeier
Teamleiterin Verkauf

Fon +49 (0) 52 22 . 28 04-74
silke.heitmeier@liceфа.de



Bernd Jansen
Vertrieb Deutschland

Mobil +49 (0) 1 72. 2 73 77 30
bernd.jansen@liceфа.de
Mülforter Str. 106
41238 Mönchengladbach



Tina Ehlert
Vertrieb

Fon +49 (0) 52 22 . 28 04-75
tina.ehlert@liceфа.de



Stefan Boegershausen
Verkauf

Fon +49 (0) 52 22 . 28 04-14
stefan.boegershausen@liceфа.de



Anna-Lena Plassmeier
Verkauf

Fon +49 (0) 52 22 . 28 04-69
anna-lena.plassmeier@liceфа.de



Raimon Koot
Vertrieb Niederlande

Fon +31(0) 6 300 57 333
Mobil +31(0) 172. 52 00 01
raimon.koot@liceфа.de
Rubox NL, Postbus 243
NL-2700 AE Zoetemeer



Paulina Werpup
Vertrieb

Fon +49 (0) 52 22 . 28 04-76
paulina.werpup@liceфа.de



Silke Müller
Verkauf

Fon +49 (0) 52 22 . 28 04-13
silke.mueller@liceфа.de



Stefanie Aust
Verkauf

Fon +49 (0) 52 22 . 28 04-77
stefanie.aust@liceфа.de

RUND-BLOCKPACK-HÜLSEN durch Andrehen und anschließend Ziehen längenverstellbar

NEW




| Art.-Nr. RUH Ø / Längenbereich (mm) | | | |
|-------------------------------------|----------------|----------------|-----------------|
| RUH 10/50-70 | RUH 16/120-200 | RUH 35/80-120 | RUH 65/200-350 |
| RUH 10/80-120 | RUH 16/200-350 | RUH 35/120-200 | RUH 85/80-100 |
| RUH 10/120-200 | RUH 16/350-620 | RUH 35/200-350 | RUH 85/120-180 |
| RUH 13/50-70 | RUH 22/50-60 | RUH 45/80-120 | RUH 85/200-350 |
| RUH 13/80-120 | RUH 22/80-120 | RUH 45/120-200 | RUH 85/350-550 |
| RUH 13/120-200 | RUH 22/120-200 | RUH 45/200-350 | RUH 105/80-100 |
| RUH 13/200-350 | RUH 22/200-350 | RUH 55/120-200 | RUH 105/120-180 |
| RUH 16/80-120 | RUH 22/350-620 | RUH 65/120-200 | RUH 105/200-350 |

RUND-TELESKOP-HÜLSEN durch Drehen längenverstellbar




| Art.-Nr. TH Ø/Längenbereich (mm) | | | |
|----------------------------------|---------------|---------------|----------------|
| TH 28/50-60 | TH 35/120-200 | TH 50/80-120 | TH 65/120-200 |
| TH 28/80-120 | TH 35/200-350 | TH 50/120-200 | TH 65/200-350 |
| TH 28/120-200 | TH 35/350-620 | TH 50/200-350 | TH 80/80-100 |
| TH 28/200-350 | TH 40/50-60 | TH 50/350-620 | TH 80/120-180 |
| TH 30/50-60 | TH 40/60-80 | TH 55/50-60 | TH 80/200-350 |
| TH 30/80-120 | TH 40/120-200 | TH 55/60-80 | TH 80/350-550 |
| TH 30/120-200 | TH 45/50-60 | TH 55/80-120 | TH 80/550-1000 |
| TH 30/200-350 | TH 45/60-80 | TH 55/120-200 | TH 105/80-100 |
| TH 30/350-620 | TH 45/80-120 | TH 55/200-350 | TH 105/120-180 |
| TH 30/410-770 | TH 45/120-200 | TH 55/350-620 | TH 105/200-350 |
| TH 35/50-60 | TH 45/350-620 | TH 65/50-60 | |
| TH 35/60-80 | TH 50/50-60 | TH 65/60-80 | |
| TH 35/80-120 | TH 50/60-80 | TH 65/80-120 | |

RECHTECK-BLOCKPACK-HÜLSEN durch Andrehen und anschließend Ziehen längenverstellbar



| Art.-Nr. RBH Ø / Längenbereich (mm) | | | |
|-------------------------------------|----------------|----------------|----------------|
| RBH 14/50-80 | RBH 18/200-350 | RBH 24/120-200 | RBH 75/120-200 |
| RBH 14/80-120 | RBH 20/50-80 | RBH 24/200-350 | RBH 75/200-350 |
| RBH 14/120-200 | RBH 20/80-120 | RBH 26/50-80 | RBH 85/120-200 |
| RBH 14/200-350 | RBH 20/120-200 | RBH 26/80-120 | RBH 85/200-350 |
| RBH 16/50-80 | RBH 20/200-350 | RBH 26/120-200 | RBH 85/350-620 |
| RBH 16/80-120 | RBH 22/50-80 | RBH 26/200-350 | RBH 95/120-200 |
| RBH 16/120-200 | RBH 22/80-120 | RBH 65/80-120 | RBH 95/200-350 |
| RBH 16/200-350 | RBH 22/120-200 | RBH 65/120-200 | RBH 95/350-620 |
| RBH 18/50-80 | RBH 22/200-350 | RBH 65/200-350 | |
| RBH 18/80-120 | RBH 24/50-80 | RBH 65/350-620 | |
| RBH 18/120-200 | RBH 24/80-120 | RBH 75/80-120 | |



SUCHTABELLE FÜR RECHTECKDOSEN

(Legende Ausführung siehe Seite 12)



| Länge x Breite x Höhe HU in mm HU = Höhe Unterteil | Art.-Nr. | Volumen cm ³ | Aus- führung |
|---|---------------|----------------------------|-----------------|
| 6 x 6 x 19 | V4-1 | 0,7 | B |
| 6 x 6 x 35 | V4-2 | 1,2 | B |
| 10 x 10 x 51/43 | V3-1 | 5 ^{1,)} | B+H |
| 19 x 19 x 14 | V4-3 | 5 | A |
| 20 x 15 x 12 | V4-4 | 3,6 | A |
| 22 x 22 x 8 | V20-1 | 4,2 | PP+F |
| 23 x 21 x 10 | V4-7 | 4,8 | A |
| 24 x 5 x 65 | V3-2 | 7,5 ^{1,)} | B+H |
| 24 x 23 x 7 | V4-6 | 3,4 | A |
| 25,4 x 25,4 x 4,5 | V3-3 | 2,9 | A+S |
| 26 x 16 x 7 | V4-9 | 2,9 | A |
| 27 x 27 x 8/4 | V5-1 | 5,8 ^{1,)} | B+K+H |
| 27 x 27 x 11/7 | V5-2 | 8 ^{1,)} | B+K+H |
| 27 x 27 x 12 | V3-4-A | 8,8 | A |
| 27 x 27 x 13/6,5 | V5-3 | 9,5 ^{1,)} | B+K+H |
| 27 x 27 x 17/13 | V5-4 | 12,4 ^{1,)} | B+K+H |
| 27 x 27 x 20/13 | V5-5 | 14,6 ^{1,)} | B+K+H |
| 27 x 27 x 26/13 | V5-6 | 19 ^{1,)} | B+K+H |
| 31 x 21 x 4 | V4-11 | 2,6 | A |
| 31 x 21 x 7/5 | V4-113 | 4,5 | B |
| 31 x 26 x 14 | V4-12 | 11 | A |
| 32 x 32 x 8 | V20-200 | 8,19 | PP+F |
| 35 x 30 x 16/8 | V5-7 | 16,8 ^{1,)} | B+K+H |
| 35 x 30 x 22/14 | V5-8 | 23,1 ^{1,)} | B+K+H |
| 35 x 30 x 28/14 | V5-9 | 29,4 ^{1,)} | B+K+H |
| 35 x 35 x 12 | V20-3 | 14,7 | PP+F |
| 35 x 35 x 25 | V20-50 | 30,62 | PP+F |
| 36 x 36 x 8 | V20-24 | 10,36 | PP+F |
| 37 x 37 x 4 | V20-2 | 5,5 | PP+F |
| 37 x 29 x 43 | V3-5 | 4 ^{1,)} | A |
| 40 x 39 x 33 | V5-139 | 51,4 | K |
| 41 x 19 x 14 | V4-15 | 11 | A |
| 41 x 41 x 17/14 | V5-90 | 28,6 ^{1,)} | B+K+H |
| 41 x 41 x 25/14 | V5-91 | 42 ^{1,)} | B+K+H |
| 41 x 41 x 28/14 | V5-10 | 47,1 ^{1,)} | B+K+H |
| 42 x 35 x 12 | V4-16 | 17 | B |
| 43 x 32 x 10 | V3-6 | 14 | E |
| 43 x 43 x 6/3 | V5-92 | 11,1 | B+K+H |
| 43 x 43 x 13/10 | V5-93 | 24 ^{1,)} | B+K+H |
| 43 x 43 x 20/10 | V5-94 | 37 ^{1,)} | B+K+H |
| 44 x 44 x 90/30 | V3-7 | 174 ^{1,)} | B+H |
| 47 x 45 x 11 | V3-8 | 23 | B+R |
| 47 x 47 x 19 | V20-5 | 41,97 | PP+F |
| 48 x 29 x 16/8 | V5-11 | 22,3 ^{1,)} | B+K+H |
| 48 x 29 x 21/13 | V5-12 | 29,2 ^{1,)} | B+K+H |
| 48 x 29 x 26/13 | V5-13 | 36,2 ^{1,)} | B+K+H |

| Länge x Breite x Höhe HU in mm HU = Höhe Unterteil | Art.-Nr. | Volumen cm ³ | Aus- führung |
|---|--------------|----------------------------|---------------------|
| 49 x 26 x 7 | V4-19 | 9 | A |
| 49 x 26 x 10 | V4-20 | 13 | A |
| 49 x 35 x 10 | V4-21 | 17 | A |
| 49 x 49 x 6 | V20-4 | 14,41 | PP+F |
| 49,5 x 49,5 x 5 | V3-10 | 12 | A |
| 50 x 30 x 9 | V3-11 | 14 | B |
| 50 x 30 x 16 | V3-12 | 24 | B |
| 50 x 30 x 25 | V3-13 | 37 | B |
| 50 x 50 x 12/6 | V5-111 | 30 ^{1,)} | B+K+H |
| 50 x 50 x 16 | V4-22 | 40 | A+S |
| 50 x 50 x 20/14 | V5-112 | 50 ^{1,)} | B+K+H |
| 50 x 50 x 26 | V4-23 | 65 | A+S |
| 50 x 50 x 28/14 | V5-113 | 70 ^{1,)} | B+K+H |
| 50 x 50 x 31/25 | V5-114 | 77,5 ^{1,)} | B+K+H |
| 50 x 50 x 36 | V4-24 | 90 | A+S |
| 50 x 50 x 39/25 | V5-115 | 97,5 ^{1,)} | B+K+H |
| 50 x 50 x 50/25 | V5-116 | 125 ^{1,)} | B+K+H |
| 51 x 37 x 29/4 | V4-25 | 55 | H |
| 51 x 51 x 12/6 | V4-26 | 31 ^{1,)} | B+K+H |
| 51 x 51 x 15/9 | V4-27 | 39 ^{1,)} | B+K+H |
| 51 x 51 x 19/9 | V4-28 | 49,4 ^{1,)} | B+K+H |
| 51 x 51 x 35/25 | V4-30 | 91 ^{1,)} | B+K+H |
| 51 x 51 x 51/25 | V4-31 | 133 ^{1,)} | B+K+H |
| 52 x 35 x 60 | V3-15 | 110 | B |
| 52 x 36 x 5 | V20-70 | 9,36 | PP+F |
| 55 x 35 x 12 | V4-34 | 23 | B |
| 55 x 35 x 14 | V4-35 | 27 | B |
| 55 x 38 x 10/5 | V5-14(W) | 20,9 ^{1,)} | B+K+H |
| 55 x 38 x 14/7 | V5-15 | 29,3 ^{1,)} | B+K+H |
| 55 x 38 x 18/13 | V5-16(W) | 29,3 ^{1,)} | B+K+H |
| 55 x 38 x 26/13 | V5-17 | 54,3 ^{1,)} | B+K+H |
| 55 x 39 x 10 | V20-201 | 21,45 | PP+F |
| 55 x 39 x 31 | 2427592 | 66 | B |
| 55 x 40 x 6 | V4-37 | 13 | A(W) ^{2,)} |
| 55 x 40 x 43 | LAB-BOX 1 | 94 | B |
| 55 x 55 x 25/16 | V3-16 | 75 ^{1,)} | B+S+H |
| 55 x 55 x 35/26 | V3-17 | 105 ^{1,)} | B+S+H |
| 56 x 44 x 14 | V4-43 | 43 | B |
| 56 x 56 x 27 | 2427598 | 84 | B+S |
| 56 x 56 x 37 | 2427601 | 116 | B+S |
| 57 x 36 x 17 | V3-18 | 35 | B+R |
| 57 x 36 x 25 | V3-19 | 51 | B+R |
| 57 x 47 x 28 | V3-20 | 75 | B |
| 58 x 58 x 40 | V20-43 | 134,56 | PP-F |
| 59 x 59 x 19 | V4-46 | 66 | B+R |
| 59 x 59 x 36 | V4-47 | 125 | B+R |

| Länge x Breite x Höhe HU in mm HU = Höhe Unterteil | Art.-Nr. | Volumen cm ³ | Aus- führung |
|---|--------------|----------------------------|-----------------|
| 60 x 24 x 19 | V3-21 | 26 | A |
| 60 x 25 x 11/5,5 | V5-18 | 16,5 ^{1,)} | B+K+H |
| 60 x 50 x 25 | V3-22 | 90 | B |
| 60 x 51 x 26/21 | V3-23 | 92 ^{1,)} | B+H |
| 60 x 60 x 25 | V20-42 | 93,6 | PP-F |
| 61 x 30 x 34 | V4-48 | 62 | A+S |
| 62 x 36 x 8 | V4-49 | 18 | B |
| 62 x 62 x 12 | V20-41 | 46,12 | PP-F |
| 63 x 50 x 12 | V4-50 | 38 | B |
| 63 x 63 x 6 | V20-40 | 23,81 | PP+F |
| 64 x 30 x 14 | V4-53 | 27 | A |
| 65 x 18 x 18 | V3-24 | 21 | B |
| 65 x 65 x 6/3 | V5-95 | 2,5 ^{1,)} | B+K+H |
| 65 x 65 x 10/7 | V5-96 | 42 ^{1,)} | B+K+H |
| 65 x 65 x 14/7 | V5-19 | 59,2 ^{1,)} | B+K+H |
| 65 x 65 x 16/13 | V5-97 | 67,5 ^{1,)} | B+K+H |
| 65 x 65 x 20/13 | V5-20 | 84,5 ^{1,)} | B+K+H |
| 65 x 65 x 26/13 | V5-21 | 110 ^{1,)} | B+K+H |
| 66 x 47 x 13 | V20-202 | 40,32 | PP+F |
| 67 x 16 x 8/4 | V5-22 | 95,5 ^{1,)} | B+K+H |
| 67 x 27 x 9 | V4-55 | 16 | E |
| 67 x 37 x 17 | V4-56 | 42 | B |
| 67 x 67 x 26 | V20-8 | 116,71 | PP+F |
| 67 x 67 x 40 | V20-51 | 179,56 | PP+F |
| 68 x 28 x 4,3 | V3-26 | 8 | E+R |
| 68 x 59 x 26 | V3-27 | 110 | B |
| 69 x 18 x 7 | V20-72 | 8,69 | PP+F |
| 69 x 18 x 25 | V20-71 | 31,05 | PP+F |
| 69 x 69 x 12 | V20-7 | 57,13 | PP+F |
| 70 x 15 x 16 | V3-28 | 17 | B |
| 70 x 45 x 12/6 | V5-142 | 37,8 | K |
| 70 x 45 x 14/7 | V5-23 | 44 | B+K+H |
| 70 x 45 x 19/13 | V5-132 | 59,8 | K |
| 70 x 45 x 24/12 | V5-140 | 75,6 | K |
| 70 x 45 x 26/13 | V5-143 | 81,9 | K |
| 70 x 60 x 30 | V4-57 | 126 | B |
| 70 x 60 x 70 | V4-58 | 294 | B |
| 70 x 70 x 6 | V20-6 | 29,4 | PP+F |
| 70 x 70 x 48 | V4-147 | 235 | A |
| 72 x 30 x 31 | V3-29 | 67 | A+R |
| 73 x 42 x 17 | V3-30 | 52 | B |
| 73 x 62 x 16 | V4-59 | 72 | B |
| 74 x 74 x 13/6,5 | V5-24 | 71 ^{1,)} | A+SCH |
| 74 x 74 x 26/19,5 | V5-25 | 142 ^{1,)} | B+K+H |
| 74 x 74 x 39/19,5 | V5-26 | 214 ^{1,)} | B+K+H |
| 75 x 50 x 50 | V8-17 | 187 ^{1,)} | SCH+B |

1.) Das Volumen ist wegen Haubendeckel nur bedingt nutzbar. 2.) Ausführung wahlweise Maßangaben ohne Gewähr, Irrtümer vorbehalten!

SUCHTABELLE FÜR RECHTECKDOSEN

(Legende Ausführung siehe Seite 12)



| Länge x Breite x Höhe HU in mm HU = Höhe Unterteil | Art.-Nr. | Volumen cm ³ | Ausführung |
|--|---------------------|----------------------------|-------------------------|
| 75 x 44 x 30 | V3-31 | 100 | B |
| 75 x 44 x 55/30 | V3-32 | 181 ^{1.)} | B+H |
| 75 x 44 x 65/30 | V3-33 | 215 ^{1.)} | B+H |
| 75 x 44 x 90/30 | V3-34 | 300 ^{1.)} | B+H |
| 75 x 44 x 105/30 | V3-35 | 346 ^{1.)} | B+H |
| 75 x 50 x 33 | V8-1 ^{3.)} | 123 | SCH+B |
| 75 x 50 x 45/38 | V8-2 ^{3.)} | 173 | SCH+B+H |
| 75 x 51 x 12 | V4-61 | 46 | SCH+B |
| 75 x 75 x 17 | V3-36 | 95 | B |
| 75 x 75 x 27 | V3-37 | 150 | B |
| 76 x 50 x 27 | V8-3 ^{3.)} | 102 | SCH+B+H |
| 77 x 55 x 12/6 | V5-27 (W) | 51 ^{1.)} | B+K+H(W) ^{1.)} |
| 77 x 55 x 19/13 | V5-28 (W) | 80,5 ^{1.)} | B+K+H(W) |
| 77 x 55 x 26/13 | V5-29 | 110 ^{1.)} | B+K+H |
| 78 x 30 x 10/5 | V5-51 | 23,4 ^{1.)} | B+K+H |
| 78 x 30 x 18/13 | V5-52 | 42 ^{1.)} | B+K+H |
| 78 x 30 x 26/13 | V5-53 | 61 ^{1.)} | B+K+H |
| 79 x 79 x 34 | V4-62 | 210 | A+R |
| 79 x 79 x 54 | V4-63 | 330 | A+R |
| 80 x 50 x 20 | V3-39 | 80 | B+R |
| 80 x 50 x 27 | V3-40 | 108 | B+R |
| 80 x 54 x 17 | V4-66 | 73 | SCH+B |
| 81 x 62 x 21 | V3-41 | 105 | W |
| 81 x 62 x 43 | V3-42 | 215 | W |
| 82 x 31 x 11 | V20-73 | 27,96 | PP+F |
| 82 x 43 x 29 | V3-43 | 102 | E |
| 84 x 50 x 13/11 | 2427604 | 54,6 | B+H+W |
| 85 x 55 x 43 | LAB-BOX 2 | 201 | B |
| 86 x 34 x 18 | V4-68 | 52 | B |
| 86 x 54 x 5/2,5 | V5-105 | 111 ^{1.)} | B+K+H |
| 86 x 54 x 24/22 | V5-106 | 163 ^{1.)} | B+K+H |
| 86 x 54 x 35/33 | V5-107 | 204 ^{1.)} | B+K+H |
| 86 x 54 x 44/22 | V5-108 | 255 ^{1.)} | V+B+K+H |
| 86 x 54 x 55/33 | V5-109 | 306 ^{1.)} | V+B+K+H |
| 86 x 54 x 66/33 | V5-110 | 9 | A |
| 86 x 55 x 2 | V4-116 | 139 | B+S |
| 86 x 56 x 28 | V4-117 | 111 ^{1.)} | SCH+B |
| 86 x 76 x 17/12 | V4-69 | 143 ^{1.)} | SCH+B+H |
| 86 x 76 x 22/17 | V4-125 | 216 ^{1.)} | SCH+B+H |
| 86 x 76 x 33/29 | V4-126 | 55 | SCH+B |
| 86 x 86 x 40 | V20-55 | 295,84 | PP+F |
| 88 x 88 x 25 | V20-54 | 193,6 | PP+F |
| 90 x 51 x 12/8 | V4-70 | 55 | SCH+B |
| 90 x 51 x 35/31 | V4-114 | 160 | SCH |
| 91 x 91 x 12 | V20-53 | 99,37 | PP+F |
| 92 x 59 x 25 | V4-72 | 136 | B |


| Länge x Breite x Höhe HU in mm HU = Höhe Unterteil | Art.-Nr. | Volumen cm ³ | Ausführung |
|--|---------------------|----------------------------|-------------|
| 92 x 61 x 15 | V4-146 | 84 | A+G Spielk. |
| 92 x 65 x 17 | V20-203 | 101,66 ^{1.)} | PP+F |
| 92 x 92 x 6 | V20-52 | 50,78 | PP+F |
| 93 x 54 x 32 | V4-73 | 160 | B |
| 95 x 68 x 14 | V3-44 | 90 | B |
| 95 x 68 x 35 | V3-45 | 230 | B |
| 95 x 95 x 14/7 | V5-57 | 113,05 | B+K+H |
| 95 x 95 x 28 | V3-46 | 260 | A |
| 95 x 95 x 29/22 | V5-121 | 262 ^{1.)} | B+K+H |
| 95 x 95 x 44/22 | V5-122 | 397 ^{1.)} | B+K+H |
| 96 x 96 x 27/21 | V3-47 | 245 ^{1.)} | B+H |
| 99 x 59 x 27 | V3-50 | 158 | B+R |
| 99 x 59 x 35 | V3-51 | 205 | B+R |
| 99 x 59 x 42 | V3-105 | 245 | B+R |
| 100 x 60 x 12/6 | V5-58 | 72 ^{1.)} | B+K+H |
| 100 x 75 x 27 | V8-4 | 200 | B+S+SCH |
| 100 x 86 x 105 | V3-52 | 900 | B milchig |
| 100 x 100 x 40 | V20-12 | 800 | PP+F |
| 101 x 101 x 25 | V20-11 | 92 ^{2.)} | PP+F |
| 101,5 x 101,5 x 94 | V3-48 | 400 | B+R |
| 102 x 25 x 10 | V3-53 | 25 | A |
| 102 x 85 x 47/40 | V3-54 | 400 ^{1.)} | B+H |
| 103 x 103 x 12 | V20-10 | 127,3 | PP+F |
| 104 x 74 x 12/6 | V5-45 | 270,5 | B+K+H |
| 104 x 74 x 22/16 | V5-46 | 168 ^{1.)} | B+K+H |
| 104 x 71 x 32/16 | V5-47 | 246 ^{1.)} | B+K+H |
| 104 x 95 x 31 | V4-77 | 306 | A+S |
| 105 x 66 x 37 | V4-78 | 256 | B |
| 105 x 95 x 45 | V4-79 | 450 | A+S |
| 105 x 105 x 6 | V20-9 | 66,78 | PP+F |
| 106 x 75 x 46/38 | V8-5 ^{3.)} | 365 ^{1.)} | SCH+B+H |
| 107 x 53 x 18 | V20-75 | 102,07 | PP+F |
| 107 x 53 x 20 | V3-55 | 110 | A |
| 107 x 53 x 22 | V3-56 | 125 | B+S |
| 107 x 53 x 40 | V20-74 | 123 | A+S+R |
| 107 x 75 x 20 | V3-57 | 160 | B |
| 108 x 85 x 33 | V8-6 ^{3.)} | 275 | SCH+B |
| 111 x 51 x 20/11 | V4-80 | 113 ^{1.)} | SCH+B+H |
| 111 x 51 x 35/26 | V4-131 | 150 ^{1.)} | SCH+B+H |
| 111 x 51 x 51/42 | V4-132 | 242 ^{1.)} | SCH+B+H |
| 111 x 52 x 12/6 | V5-117 | 69 ^{1.)} | B+K+H |
| 111 x 52 x 21/15 | V5-118 | 121 ^{1.)} | B+K+H |
| 111 x 52 x 30/15 | V5-119 | 363 ^{1.)} | B+K+H |
| 111 x 78 x 26 | V20-204 | 225,1 | B |
| 115 x 55 x 35/26 | V3-59 | 220 ^{1.)} | B+S+H |
| 115 x 55 x 55/46 | V3-60 | 350 ^{1.)} | B+S+H |

| Länge x Breite x Höhe HU in mm HU = Höhe Unterteil | Art.-Nr. | Volumen cm ³ | Ausführung |
|--|-----------------------|----------------------------|------------|
| 115 x 75 x 30 | V3-58 | 255 | B |
| 115 x 85 x 43 | LAB-BOX 3 | 254,15 | B+S+H |
| 115 x 115 x 55/46 | V3-61 | 700 ^{1.)} | B+S+H |
| 116 x 56 x 27 | V4-133 | 175 | B+S |
| 116 x 56 x 37 | V4-134 | 240 | B+S |
| 116 x 56 x 58 | V4-135 | 376 | B+S |
| 117 x 90 x 8/4 | V5-30 | 84 ^{1.)} | B+K+H |
| 117 x 90 x 21/17 | V5-31 | 221 ^{1.)} | B+K+H |
| 117 x 90 x 34/17 | V5-32 | 358 ^{1.)} | B+K+H |
| 120 x 40 x 12/6 | V5-48 | 57,5 ^{1.)} | B+K+H |
| 120 x 40 x 16/10 | V5-49 | 76,6 ^{1.)} | B+K+H |
| 120 x 40 x 20/10 | V5-50 | 96 ^{1.)} | B+K+H |
| 120 x 92 x 17 | V5-61 | 187 | SCH+B |
| 120 x 120 x 28 | V4-81 ^{1.)} | 405 | A+SCH |
| 121 x 121 x 3/1,5 | V5-120 | 44 | K |
| 121 x 121 x 8,5/7 | V5-123 | 124,4 | K |
| 121 x 121 x 14/7 | V5-124 | 204,97 | K |
| 121 x 121 x 23,5/22 | V5-125 | 344,06 | K |
| 121 x 121 x 29/22 | V5-126 | 424,58 | K |
| 121 x 121 x 44/22 | V5-127 | 644,2 | K |
| 123 x 107 x 12 | V5-62 | 158 | SCH+B |
| 123 x 107 x 23 | V5-63 | 302 | SCH+B |
| 123 x 125 x 23 | V5-64 | 354 | SCH+B |
| 127 x 127 x 40 | V20-20 | 645,16 | PP+F |
| 130 x 32 x 14/7 | V5-33 | 59,3 ^{1.)} | K |
| 130 x 35 x 32 | V3-64 | 145 | B |
| 130 x 65 x 14/7 | V5-128 | 118,3 | K |
| 130 x 65 x 29/22 | V5-129 | 245,05 | K |
| 130 x 65 x 44/22 | V5-130 | 371,8 | K |
| 130 x 80 x 30 | V20-30 ^{9.)} | 312 | PP+F |
| 130 x 80 x 50 | V20-31 ^{9.)} | 520 | PP+F |
| 130 x 115 x 50 | V3-65 | 750 | A+T |
| 130 x 130 x 25 | V20-19 | 422,5 | PP+F |
| 132 x 60 x 12 | V3-66 | 95 | B |
| 132 x 132 x 12 | V20-18 | 209,08 | PP+F |
| 133 x 133 x 6 | V20-17 | 106,13 | PP+F |
| 134 x 95 x 30 | V20-205 | 381,9 | PP+F |
| 134 x 110 x 108/90 | V4-137 | 1.159 ^{1.)} | B+H |
| 137 x 47 x 32 | V3-67 | 205 | B |
| 138 x 44 x 14/7 | V5-34 | 85 ^{1.)} | B+K+H |
| 138 x 44 x 21/13 | V5-35 | 127,5 | B+K+H |
| 138 x 82 x 27 | V20-77 | 305,53 | PP+F |
| 138 x 82 x 40 | V20-76 | 452,64 | PP+F |
| 140 x 70 x 17 | V3-68 | 165 | B |
| 140 x 70 x 36/17 | V3-69 | 350 ^{1.)} | PP+F |
| 140 x 70 x 44/17 | V3-70 | 430 ^{1.)} | B+H |


Nutzbare Innenmaße in mm.

1.) Das Volumen ist wegen Haubendeckel nur bedingt nutzbar. 2.) Ausführung wahlweise Maßangaben ohne Gewähr, Irrtümer vorbehalten!

KUGELSCHARNIERDOSEN Jede Dose in **2 Farbvarianten** möglich: **Bitte bei Bestellung immer angeben!**
Variante 1 UT schwarz Deckel glasklar, **Variante 2** UT + Deckel glasklar



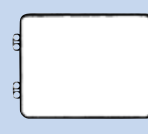
Ausführung



KL Kugelscharnier
Langseite



W Wandaufhängung




KB Kugelscharnier
Breitseite

| Länge x Breite x Höhe | Art.-Nr. | HU in mm HU = Höhe Unterteil | Ausführung |
|-----------------------|------------|------------------------------------|------------|
| 27 x 27 x 8 | V 5-1 | 4 | KL |
| 27 x 27 x 11 | V 5-2 | 7 | KL |
| 27 x 27 x 13 | V 5-3 | 6,5 | KL |
| 27 x 27 x 17 | V 5-4 | 13 | KL |
| 27 x 27 x 20 | V 5-5 | 13 | KL |
| 27 x 27 x 26 | V 5-6 | 13 | KL |
| 35 x 30 x 16 | V 5-7 | 8 | KB |
| 35 x 30 x 22 | V 5-8 | 14 | KB |
| 35 x 30 x 28 | V 5-9 | 14 | KB |
| 40 x 39 x 33 | V 5-139 | 12 | KL |
| 41 x 41 x 28 | V 5-10 | 14 | KL |
| 41 x 41 x 17 | V 5-90 | 14 | KL |
| 41 x 41 x 24 | V 5-91 | 14 | KL |
| 43 x 43 x 6 | V 5-92 | 3 | KL |
| 43 x 43 x 13 | V 5-93 | 10 | KL |
| 43 x 43 x 20 | V 5-94 | 10 | KL |
| 48 x 29 x 16 | V 5-11 | 8 | KB |
| 48 x 29 x 21 | V 5-12 | 13 | KB |
| 48 x 29 x 26 | V 5-13 | 13 | KB |
| 50 x 50 x 12 | V 5-111 | 6 | KB |
| 50 x 50 x 20 | V 5-112 | 14 | KB |
| 50 x 50 x 28 | V 5-113 | 14 | KB |
| 50 x 50 x 31 | V 5-114 | 25 | KB |
| 50 x 50 x 39 | V 5-115 | 25 | KB |
| 50 x 50 x 50 | V 5-116 | 25 | KB |
| 55 x 38 x 10 | V 5-14 (w) | 5 | KL (W) |
| 55 x 38 x 14 | V 5-15 | 7 | KB |
| 55 x 38 x 18 | V 5-16 (w) | 13 | KL (W) |
| 55 x 38 x 26 | V 5-17 | 13 | KL |
| 60 x 25 x 11 | V 5-18 | 5,5 | KB |
| 65 x 65 x 6 | V 5-95 | 3 | KL |
| 65 x 65 x 10 | V 5-96 | 7 | KL |
| 65 x 65 x 14 | V 5-19 | 7 | KL |
| 65 x 65 x 16 | V 5-97 | 13 | KL |
| 65 x 65 x 20 | V 5-20 | 13 | KL |
| 65 x 65 x 26 | V 5-21 | 13 | KL |
| 67 x 16 x 8 | V 5-22 | 4 | KL |
| 70 x 45 x 12 | V 5-142 | 6 | KL |
| 70 x 45 x 14 | V 5-23 | 7 | KB |

| Länge x Breite x Höhe | Art.-Nr. | HU in mm HU = Höhe Unterteil | Ausführung |
|-----------------------|------------|------------------------------------|------------|
| 70 x 45 x 19 | V 5-132 | 13 | KL |
| 70 x 45 x 24 | V 5-140 | 12 | KL |
| 70 x 45 x 26 | V 5-143 | 13 | KL |
| 74 x 74 x 13 | V 5-24 | 6,5 | KL |
| 74 x 74 x 26 | V 5-25 | 19,5 | KL |
| 74 x 74 x 39 | V 5-26 | 19,5 | KL |
| 77 x 55 x 12 | V 5-27 (w) | 6 | KL (W) |
| 77 x 55 x 19 | V 5-28 (w) | 13 | KL (W) |
| 77 x 55 x 26 | V 5-29 | 13 | KL |
| 78 x 30 x 10 | V 5-51 | 5 | KL |
| 78 x 30 x 18 | V 5-52 | 13 | KL |
| 78 x 30 x 26 | V 5-53 | 13 | KL |
| 86 x 54 x 5 | V 5-105 | 2,5 | KL |
| 86 x 54 x 24 | V 5-106 | 21,5 | KL |
| 86 x 54 x 35 | V 5-107 | 32,5 | KL |
| 86 x 54 x 44 | V 5-108 | 22 | KL |
| 86 x 54 x 55 | V 5-109 | 32,5 | KL |
| 86 x 54 x 66 | V 5-110 | 32,5 | KL |
| 95 x 95 x 14 | V 5-57 | 7 | KL |
| 95 x 95 x 29 | V 5-121 | 22 | KL |
| 95 x 95 x 44 | V 5-122 | 22 | KL |
| 100 x 60 x 12 | V 5-58 | 6 | KB |
| 104 x 74 x 12 | V 5-45 | 6 | KL |
| 104 x 74 x 22 | V 5-46 | 16 | KL |
| 104 x 74 x 32 | V 5-47 | 16 | KL |
| 111 x 52 x 12 | V 5-117 | 6 | KL |
| 111 x 52 x 21 | V 5-118 | 15 | KL |
| 111 x 52 x 30 | V 5-119 | 15 | KL |
| 117 x 90 x 8 | V 5-30 | 4 | KL |
| 117 x 90 x 21 | V 5-31 | 17 | KL |
| 117 x 90 x 34 | V 5-32 | 17 | KL |
| 117 x 90 x 49 | V 5-145 | 45 | KL |
| 120 x 40 x 12 | V 5-48 | 6 | KL |
| 120 x 40 x 16 | V 5-49 | 10 | KL |
| 120 x 40 x 20 | V 5-50 | 10 | KL |
| 121 x 121 x 3 | V 5-120 | 1,5 | KB |
| 121 x 121 x 8,5 | V 5-123 | 7 | KB |
| 121 x 121 x 14 | V 5-124 | 7 | KB |
| 121 x 121 x 23,5 | V 5-125 | 22 | KB |

| Länge x Breite x Höhe | Art.-Nr. | HU in mm HU = Höhe Unterteil | Ausführung |
|-----------------------|----------|------------------------------------|------------|
| 121 x 121 x 29,5 | V 5-126 | 22 | KB |
| 121 x 121 x 44 | V 5-127 | 22 | KB |
| 130 x 32 x 14 | V 5-33 | 7 | KL |
| 130 x 65 x 14 | V 5-128 | 7 | KB |
| 130 x 65 x 29 | V 5-129 | 22 | KB |
| 130 x 65 x 44 | V 5-130 | 22 | KB |
| 138 x 44 x 14 | V 5-34 | 7 | KL |
| 138 x 44 x 21 | V 5-35 | 14 | KL |
| 138 x 44 x 28 | V 5-144 | 14 | KL |
| 140 x 90 x 17 | V 5-36 | 8,5 | KL |
| 141 x 44 x 14 | V 5-37 | 7 | KL |
| 160 x 74 x 10 | V 5-98 | 5 | KL |
| 160 x 74 x 25 | V 5-99 | 20 | KL |
| 160 x 74 x 40 | V 5-100 | 20 | KL |
| 160 x 111 x 10 | V 5-101 | 5 | KL |
| 160 x 111 x 25 | V 5-102 | 20 | KL |
| 160 x 111 x 40 | V 5-103 | 20 | KL |
| 170 x 42 x 18 | V 5-38 | 9 | KL |
| 170 x 160 x 10 | V 5-54 | 5 | KL |
| 170 x 160 x 25 | V 5-55 | 20 | KL |
| 170 x 160 x 40 | V 5-56 | 20 | KL |
| 193 x 26 x 9 | V 5-39 | 4,5 | KL |
| 196 x 90 x 17 | V 5-40 | 8,5 | KL |
| 200 x 150 x 3 | V 5-151 | 1,5 | KL |
| 200 x 150 x 20 | V 5-152 | 18,5 | KL |
| 200 x 150 x 37 | V 5-153 | 18,5 | KL |
| 210 x 100 x 24 | V 5-41 | 12 | KL |
| 213 x 22 x 16 | V 5-42 | 8 | KL |
| 214 x 23 x 12 | V 5-149 | 8 | KL |
| 228 x 42 x 18 | V 5-44 | 9 | KL |
| 230 x 60 x 16 | V 5-133 | 8 | KL |
| 230 x 60 x 24 | V 5-135 | 16 | KL |
| 230 x 60 x 36 | V 5-134 | 16 | KL |
| 248 x 42 x 13 | V 5-141 | 6,5 | KL |


EINLAGEN FÜR KUGELSCHARNIERDOSEN MIT RUNDEN FÄCHERN (Dosen dazu siehe Seite 13)




| Maße | Art.-Nr. | Für Dose |
|------------|----------|----------|
| Ø 20 x 2 | 2445660 | V 5-15 |
| Ø 20 x 3,5 | 2445664 | V 5-92 |
| Ø 26 x 3,5 | 2445665 | V 5-92 |
| Ø 26 x 4,5 | 2445667 | V 5-19 |
| Ø 31 x 3,5 | 2445666 | V 5-92 |
| Ø 36 x 4 | 2445661 | V 5-95 |

| Maße | Art.-Nr. | Für Dose |
|------------|----------|----------|
| Ø 36 x 4,5 | 2445668 | V 5-19 |
| Ø 41 x 4 | 2445662 | V 5-95 |
| Ø 45 x 3 | 2445670 | V 5-19 |
| Ø 50 x 4 | 2445663 | V 5-95 |
| Ø 50 x 5 | 2445659 | V 5-24 |
| Ø 80 x 10 | 2445659 | V 5-24 |


EINLAGEN FÜR KUGELSCHARNIERDOSEN MIT RECHTECKIGEN FÄCHERN (Dosen dazu siehe Seite 13)




Art.-Nr. **2423210**
Für Dose **V 5-36** geeignet
4 Fächer



Art.-Nr. **2445654**
Für Dose **V 5-54** geeignet
25 Fächer



Art.-Nr. **2445653**
Für Dose **V 5-54** geeignet
16 Fächer




Art.-Nr. **2445652**
Für Dose **V 5-54** geeignet
9 Fächer




Art.-Nr. **2445655**
Für Dose **V 5-55** geeignet
6 Fächer



Art.-Nr. **2445656**
Für Dose **V 5-55** geeignet
6 Fächer



Art.-Nr. **2445657**
Für Dose **V 5-55** geeignet
12 Fächer



Art.-Nr. **V30-28**
Maße 170 x 160 x 25 mm
12 Fächer je 55 x 38 mm


KUGELSCHARNIERDOSEN MIT FESTEN EINTEILUNGEN



Außenmaße
98 x 93 x 33 mm



Außenmaße
163 x 120 x 29 mm



Außenmaße
163 x 120 x 29 mm

DENTAL-BRACKET-BOX




Maße 117 x 90 x 8 mm
20 Fächer (Fächer am Boden gerundet), Ø 13 x 10 mm (5 mm tief)



Maße 117 x 90 x 8 mm
20 Fächer (Fächer am Boden gerundet), Ø 13 x 10 mm (5 mm tief)



Außenmaße
163 x 120 x 29 mm



Außenmaße
163 x 120 x 29 mm



Außenmaße
117 x 90 x 18 mm

SMD-SORTIER-BOX (Art.-Nr. nur Einlage)




Art.-Nr. **2449547**
Maße Dose V5-27: 77 x 55 x 12 mm
35 Fächer (Fächer am Boden gerundet), Ø 7 x 6 mm



Art.-Nr. **2427874**
Maße Dose V5-27: 77 x 55 x 12 mm
35 Fächer (Fächer am Boden gerundet), Ø 7 x 6 mm

KUGELSCHARNIERDOSEN



Bei den Gel-Boxen handelt es sich um Kugelscharnierdosen, bei denen im Unterteil ein Raster gedruckt und darüber eine GEL-Schicht gezogen wird. Sinn und Zweck der Gel-Beschichtung (sog. GEL-Coating) ist die Fixierung von sehr sensiblen, hochwertigen, kleinen Materialien und Gegenständen für die sichere Lagerung bzw. Transport. Dabei sollen sich die Teile einerseits nicht verschieben und andererseits muss gewährleistet sein, dass die sehr sensible Oberfläche der Teile nicht beschädigt bzw. verkratzt wird.

| Art.-Nr. | GB 5510 | GB 7515 | GB 8512 | GB 12012 | GB 24018 |
|-----------------|-------------|--------------|---------------|----------------|----------------|
| Innenmaße | 51 x 51 x 7 | 72 x 51 x 12 | 81 x 81 x 8,5 | 118 x 118 x 10 | 235 x 115 x 13 |
| Höhe Deckel | 3,5 | 6 | 4,25 | 3,7 | 6,5 |
| Höhe Unterteil | 3,5 | 6 | 4,25 | 6,3 | 6,5 |
| Farbe Unterteil | ● | ● | ● | ● | ● |
| Farbe Deckel | ⊕ | ⊕ | ⊕ | ⊕ | ⊕ |

QUADRATISCHE SCHARNIERBOXEN aus bruchfestem Polypropylen zum Versand von empfindlichen Teilen. Mit Filmscharnier und festem Einrastverschluss (Maße + Angaben Eckenradius).

PP UNI BOXEN



| Innenmaße | Art.-Nr. |
|--------------|----------|
| 22 x 22 x 8 | V20-1 |
| 35 x 35 x 12 | V20-3 |
| 35 x 35 x 25 | V20-50 |
| 36 x 36 x 8 | V20-24 |
| 37 x 37 x 4 | V20-2 |
| 47 x 47 x 19 | V20-5 |
| 49 x 49 x 6 | V20-4 |
| 58 x 58 x 40 | V20-43 |
| 60 x 60 x 25 | V20-42 |
| 62 x 62 x 12 | V20-41 |
| 63 x 63 x 6 | V20-40 |
| 67 x 67 x 26 | V20-8 |
| 67 x 67 x 40 | V20-51 |

| Innenmaße | Art.-Nr. |
|----------------|----------|
| 69 x 69 x 12 | V20-7 |
| 70 x 70 x 6 | V20-6 |
| 86 x 86 x 40 | V20-55 |
| 88 x 88 x 25 | V20-54 |
| 91 x 91 x 12 | V20-53 |
| 92 x 92 x 6 | V20-52 |
| 100 x 100 x 40 | V20-12 |
| 101 x 101 x 25 | V20-11 |
| 103 x 103 x 12 | V20-10 |
| 105 x 105 x 6 | V20-9 |
| 127 x 127 x 40 | V20-20 |
| 130 x 130 x 25 | V20-19 |
| 132 x 132 x 12 | V20-18 |

| Innenmaße | Art.-Nr. |
|----------------|----------|
| 133 x 133 x 6 | V20-17 |
| 160 x 160 x 40 | V20-16 |
| 163 x 163 x 25 | V20-15 |
| 164 x 164 x 12 | V20-14 |
| 165 x 165 x 6 | V20-13 |
| 200 x 200 x 40 | V20-28 |
| 205 x 205 x 25 | V20-27 |
| 207 x 207 x 12 | V20-26 |
| 208 x 208 x 6 | V20-25 |
| 260 x 260 x 25 | V20-23 |
| 263 x 263 x 12 | V20-22 |
| 264 x 264 x 6 | V20-21 |

| Innenmaße | Art.-Nr. |
|---------------|----------|
| 32 x 32 x 8 | V20-200 |
| 55 x 39 x 10 | V20-201 |
| 66 x 47 x 13 | V20-202 |
| 92 x 65 x 17 | V20-203 |
| 111 x 78 x 26 | V20-204 |
| 134 x 95 x 30 | V20-205 |



Leitfähige Dose
siehe Seite 93

RECHTECKIGE SCHARNIERBOXEN aus PP für den Versand

| Innenmaße | Art.-Nr. |
|--------------|----------|
| 52 x 36 x 5 | V20-70 |
| 69 x 18 x 7 | V20-72 |
| 69 x 18 x 25 | V20-71 |

| Innenmaße | Art.-Nr. |
|---------------|----------|
| 82 x 31 x 11 | V20-73 |
| 107 x 53 x 18 | V20-75 |
| 107 x 53 x 40 | V20-74 |

| Innenmaße | Art.-Nr. |
|---------------|----------|
| 138 x 82 x 27 | V20-77 |
| 138 x 82 x 40 | V20-76 |
| 185 x 90 x 35 | V20-300 |




WEISSE SCHARNIERBOXEN aus PP mit PU Schaumschnitten


| Innenmaße | Art.-Nr. |
|--------------|--------------|
| 35 x 35 x 12 | V20-3 white |
| 47 x 47 x 19 | V20-5 white |
| 88 x 88 x 25 | V20-54 white |




DOSEN MIT FACHEINTEILUNGEN



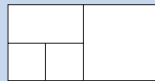
Art.-Nr. **V 6-21**
 Außenmaße 144 x 74 x 36
 loser Rastereinsatz 20 mm hoch mit 50
 Öffnungen
 12,5 x 12,5 für Ampullen




Art.-Nr. **V 6-6**
 Außenmaße 100 x 73 x 16
 3 Fächer 69 x 31 x 11



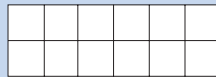
Art.-Nr. **V 6-8**
 Außenmaße 113 x 59 x 23
 4 Fächer



Art.-Nr. **V 6-9**
 Außenmaße 113 x 59 x 23
 4 Fächer 53 x 25 x 20



Art.-Nr. **V 6-7**
 Außenmaße 160 x 58 x 20
 12 Fächer 23 x 23 x 16



Art.-Nr. **V 6-5**
 Außenmaße 71 x 55 x 13
 12 Fächer 25 x 10 x 10



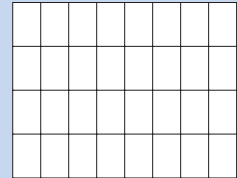
Art.-Nr. **V 6-11**
 Außenmaße 47 x 47 x 15
 4 Fächer 20 x 20 x 12



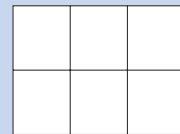
Art.-Nr. **V 6-4**
 Außenmaße 55 x 45 x 7
 6 Fächer 19 x 15 x 5



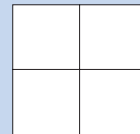
Art.-Nr. **V 6-18**
 Außenmaße 170 x 137 x 16
 32 Fächer 31 x 19 x 13
 Steghöhe 6,5 mm



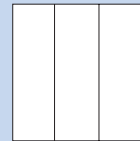
Art.-Nr. **V 6-10**
 Außenmaße 133 x 102 x 9
 3 Fächer 49 x 40 x 5
 3 Fächer 42 x 40 x 5




Art.-Nr. **V 6-16**
 Außenmaße 100 x 100 x 30
 4 Fächer 46 x 46 x 28



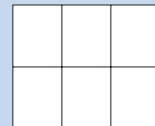
Art.-Nr. **V 6-14**
 Außenmaße 100 x 100 x 30
 3 Fächer 95 x 30 x 28




Art.-Nr. **V 6-15**
 Außenmaße 100 x 100 x 30
 2 Fächer 95 x 46 x 28



Art.-Nr. **V 6-17**
 Außenmaße 107 x 89 x 51
 6 lose Einsatzdosen mit Deckel
 37 x 29 x 43



GEFRIERDOSEN für den Laborbereich



PS Polystyrol glasklar
 PP Polypropylen milchig

Art.-Nr. in PS **V 6-21-1-1-1-1**

V 6-22-1-1-1-1

Art.-Nr. in PP **V 6-21-9-9-11-11**

V 6-22-9-9-11-11

Innenmaße 140 x 70 x 36/17

140 x 70 x 44/17

50 Fächer 12,5 x 12,5 x 21

12,5 x 12,5 x 21

EINSÄTZE / FLACHBEHÄLTER zzgl. DECKEL



Art.-Nr. **V 7-1/9** ohne Deckel

Art.-Nr. **V 7-1/1** mit Deckel

1 Fach

Außenmaße Behälter: 182 x 106 x 15

Deckel : 182,5 x 107 x 5,5

Höhe Unterteil.: 13,4 innen



Art.-Nr. **V 7-2/9** ohne Deckel

Art.-Nr. **V 7-2/1** mit Deckel

3 Fächer

Außenmaße Behälter: 182 x 106 x 15

Deckel : 182,5 x 107 x 5,5

Höhe Unterteil.: 13,4 innen



Art.-Nr. **V 7-3/9** ohne Deckel

Art.-Nr. **V 7-3/1** mit Deckel

4 Fächer

Außenmaße Behälter: 182 x 106 x 15

Deckel : 182,5 x 107 x 5,5

Höhe Unterteil.: 13,4 innen



Art.-Nr. **V 7-7/9** ohne Deckel

Art.-Nr. **V 7-7/1** mit Deckel

9 Fächer

Außenmaße Behälter: 182 x 106 x 15

Deckel : 182,5 x 107 x 5,5

Höhe Unterteil.: 13,4 innen



Art.-Nr. **V 7-9/9** ohne Deckel

Art.-Nr. **V 7-9/1** mit Deckel

15 Fächer

Außenmaße Behälter: 182 x 106 x 15

Deckel : 182,5 x 107 x 5,5

Höhe Unterteil.: 13,4 innen



Art.-Nr. **V 7-11/9** ohne Deckel

Art.-Nr. **V 7-11/1** mit Deckel

25 Fächer

Außenmaße Behälter: 182 x 106 x 15

Deckel : 182,5 x 107 x 5,5

Höhe Unterteil.: 13,4 innen



Art.-Nr. **V 7-10/9** ohne Deckel

Art.-Nr. **V 7-10/1** mit Deckel

24 Fächer

Außenmaße: 182 x 106 x 5,5

andere Maße siehe oben



Art.-Nr. **V 7-12/9** ohne Deckel

tiefgezogen, aus Folienmaterial

36 Fächer

Außenmaße: 180 x 105 x 16

Innenfelder: 22 x 16 x 15



Einsatz als Schubkasten für Kombischrank-Nr. A 1-3 grau,

Höhe des Schrankes beliebig aufbaubar.

Bestellanleitung: Schrank A 1-3, Höhe (Anzahl Einsätze) bitte angeben + Art.-Nr. der Einsätze Einzelteile:

Rahmen-Nr. A 1-3/15, Deckplatte Nr. A 1-3/19, Schieber Nr. A 1-3/29

Nutzbare Innenmaße in mm.


Maßangaben ohne Gewähr, Irrtümer vorbehalten!

GLASKLARE STAPELDOSEN z.B. für den Laborbereich



| | | | |
|-----------|------------------|-----------|------------------|
| Art.-Nr. | LAB-Box 1 | Art.-Nr. | LAB-Box 4 |
| Innenmaße | 55 x 40 x 43 | Innenmaße | 175 x 115 x 65 |
| Art.-Nr. | LAB-Box 2 | Art.-Nr. | LAB-Box 5 |
| Innenmaße | 85 x 55 x 43 | Innenmaße | 235 x 175 x 90 |
| Art.-Nr. | LAB-Box 3 | Art.-Nr. | LAB-Box 6 |
| Innenmaße | 115 x 85 x 43 | Innenmaße | 355 x 235 x 130 |

WANDPUTZMUSTERDECKEL




Schalen für Wandputzmuster

| Außenmaße = Art.-Nr. |
|-------------------------|
| 51/37/5 |
| 66/41/3 |
| 77/46/6 |
| 82/52/5* |
| 101/74/5 |
| 101/74/8 |
| 120/80/9 |
| 166/133/15 |
| 169/135/8 |
| 182/107/15** |


| Außenmaße = Art.-Nr. |
|-------------------------|
| 184/76/5 |
| 186/110/7* |
| 203/143/11 |
| 296/232/14 |
| |
| |
| |
| |
| |
| * nur in schwarz |
| ** abgerundete Ecken |

PRÄSENTATIONS-BOXEN



| Art.-Nr. | Innenmaße in mm | Farbe | Material |
|----------|-----------------|----------|----------|
| 2449494 | 160 x 110 x 40 | glasklar | Acryl |
| 2449495 | 155 x 70 x 70 | glasklar | Acryl |
| 2449496 | 117 x 117 x 119 | glasklar | Acryl |

| Art.-Nr. | Innenmaße in mm | Farbe | Material |
|----------|-----------------|----------|----------|
| 2449497 | 188 x 140 x 68 | glasklar | Acryl |
| 2449498 | 240 x 180 x 80 | glasklar | Acryl |
| | | | |



Innenliegende Membranfolie



KLEINE MEMBRANDOSEN MIT STÜLP-/KLAPPDECKEL **ECONOMIC LINE** **NEW** + PREMIUM LINE

| Art.-Nr. | Farbe Deckel | Außenmaße | Inhaltsteile | Ausführung | |
|----------|----------------------------|----------------|---------------|---|---------|
| 8520061 | | 34 x 34 x 25 | 30 x 30 x 20 | Klappdeckel Stiftscharnier | ECO |
| 8520062 | | 38 x 38 x 16 | 31 x 31 x 14 | Stülpdeckel | ECO |
| 8520063 | | 38 x 38 x 17 | 31 x 31 x 14 | Stülpdeckel | ECO |
| 8520017 | MD12.12.T4 | 39 x 39 x 17,8 | 18 x 18 x 9 | Stülpdeckel + Unterteil glasklar | PREMIUM |
| 8520018 | MD12.12.T4 NEON gelb | 39 x 39 x 17,8 | 19 x 18 x 9 | Stülpdeckel + Unterteil NEON gelb | PREMIUM |
| 8520019 | MD12.12.T4 NEON blau | 39 x 39 x 17,8 | 19 x 18 x 9 | Stülpdeckel + Unterteil NEON blau | PREMIUM |
| 8520020 | MD12.12.T4 NEON rot | 39 x 39 x 17,8 | 19 x 18 x 9 | Stülpdeckel + Unterteil NEON rot | PREMIUM |
| 8520094 | MD12.12.T4 ESD Leitschicht | 39 x 39 x 17,8 | 19 x 18 x 9 | Stülpdeckel + Unterteil mit Leitschicht | PREMIUM |
| 8520011 | MD10.10.T5 | 50 x 50 x 21,5 | 37 x 37 x 9,5 | Stülpdeckel | PREMIUM |
| 8520064 | | 50 x 50 x 25 | 37 x 37 x 20 | Klappdeckel Stiftscharnier | ECO |
| 8520065 | | 50 x 50 x 25 | 37 x 37 x 20 | Klappdeckel Stiftscharnier + tiefgezogene Einlage | ECO |
| 8520006 | MB5525 | 55 x 55 x 25 | 43 x 43 x 10 | Stülpdeckel | ECO |
| 8520066 | MB7512 | 55 x 55 x 25 | 42 x 42 x 21 | Stülpdeckel | ECO |
| 8520067 | | 55 x 55 x 25 | 40 x 40 x 21 | Klappdeckel Stiftscharnier | ECO |
| 8520007 | | 75 x 75 x 12 | 60 x 60 x 5 | Stülpdeckel | ECO |
| 8520068 | | 75 x 75 x 25 | 53 x 53 x 21 | Mit Scharnier + Verschluss | ECO |
| 8520008 | MB7530 | 75 x 75 x 30 | 66 x 66 x 12 | Stülpdeckel | ECO |
| 8520009 | MB8018 | 80 x 40 x 18 | 66 x 28 x 8 | Stülpdeckel | ECO |
| 8520069 | | 80 x 42 x 20 | 65 x 25 x 16 | Stülpdeckel | ECO |

KLEINE RECHTECKIGE MEMBRANDOSEN MIT SCHARNIER + VERSCHLUSS BLAU PREMIUM LINE



| Art.-Nr. | Art.-Bez. | Farbe Deckel | Farbe Unterteil | Außenmaße in mm | Inhaltsteile bis mm |
|----------|-----------|--------------|-----------------|-----------------|---------------------|
| 8520012 | MD 3/3 | glasklar | glasklar | 50 x 50 x 16 | 37 x 37 x 6 |
| 8520021 | MD 4/4 | glasklar | glasklar | 50 x 50 x 25 | 37 x 37 x 10 |
| 8520022 | MD 5/5 | glasklar | glasklar | 75 x 50 x 16 | 62 x 37 x 6 |
| 8520023 | MD 6/6 | glasklar | glasklar | 75 x 50 x 25 | 62 x 37 x 10 |
| 8520024 | MD 7/7 | glasklar | glasklar | 75 x 75 x 16 | 62 x 62 x 6 |
| 8520025 | MD 8/8 | glasklar | glasklar | 75 x 75 x 25 | 62 x 62 x 10 |

RECHTECKIGE MEMBRANDOSEN MIT SCHARNIER **ECONOMIC LINE**  + **PREMIUM LINE**



| Art.-Nr. | Bezeichnung | Außenmaße | Inhaltsteile | |
|----------|-------------|----------------|----------------|---------|
| 8520095 | MD11/11 | 100 x 50 x 16 | 67 x 17 x 9 | PREMIUM |
| 8520070 | | 100 x 50 x 30 | 90 x 36 x 25 | ECO |
| 8520096 | MD13/13 | 100 x 50 x 50 | 67 x 17 x 40 | PREMIUM |
| 8520097 | MD23/23 | 100 x 75 x 25 | 67 x 37 x 18 | PREMIUM |
| 8520071 | | 100 x 75 x 30 | 90 x 61 x 25 | ECO |
| 8520098 | MD24/24 | 100 x 75 x 50 | 67 x 37 x 40 | PREMIUM |
| 8520091 | | 100 x 75 x 50 | 90 x 61 x 45 | ECO |
| 8520099 | MD32/32 | 100 x 100 x 25 | 67 x 62 x 9 | PREMIUM |
| 8520072 | | 100 x 100 x 30 | 90 x 82 x 25 | ECO |
| 8520100 | MD33/31 | 100 x 100 x 35 | 62 x 62 x 18 | PREMIUM |
| 8520101 | MD33/33 | 100 x 100 x 50 | 60 x 60 x 40 | PREMIUM |
| 8520073 | | 100 x 100 x 50 | 90 x 82 x 45 | ECO |
| 8520102 | MD39/39 | 100 x 100 x 75 | 60 x 60 x 50 | PREMIUM |
| 8520103 | MD45/45 | 125 x 50 x 25 | 92 x 17 x 18 | PREMIUM |
| 8520104 | MD56/56 | 125 x 75 x 25 | 87 x 37 x 22 | PREMIUM |
| 8520074 | | 125 x 75 x 25 | 116 x 60 x 20 | ECO |
| 8520105 | MD57/55 | 125 x 75 x 35 | 79 x 79 x 40 | PREMIUM |
| 8520075 | | 125 x 100 x 30 | 116 x 82 x 25 | ECO |
| 8520076 | | 125 x 125 x 50 | 100 x 100 x 46 | ECO |
| 8520077 | | 125 x 125 x 75 | 97 x 97 x 70 | ECO |
| 8520106 | MD115/115 | 150 x 50 x 25 | 117 x 17 x 18 | PREMIUM |
| 8520078 | | 150 x 50 x 25 | 128 x 28 x 20 | ECO |
| 8520107 | MD129/129 | 150 x 75 x 25 | 112 x 37 x 18 | PREMIUM |
| 8520108 | MD147/147 | 150 x 100 x 16 | 117 x 67 x 9 | PREMIUM |

| Art.-Nr. | Bezeichnung | Außenmaße | Inhaltsteile | |
|----------|-------------|-----------------|-----------------|---------|
| 8520109 | MD156/156 | 150 x 100 x 70 | 100 x 60 x 50 | PREMIUM |
| 8520079 | | 150 x 125 x 50 | 141 x 116 x 45 | ECO |
| 8520110 | MD226/226 | 150 x 150 x 65 | 96 x 96 x 50 | PREMIUM |
| 8520080 | | 150 x 150 x 100 | 125 x 125 x 95 | ECO |
| 8520081 | | 175 x 75 x 50 | 150 x 50 x 46 | ECO |
| 8520111 | MD276/276 | 175 x 100 x 50 | 129 x 54 x 40 | PREMIUM |
| 8520112 | MD314/314 | 175 x 125 x 50 | 129 x 79 x 40 | PREMIUM |
| 8520113 | MD373/373 | 175 x 150 x 50 | 129 x 104 x 40 | PREMIUM |
| 8520082 | | 175 x 175 x 25 | 165 x 165 x 20 | ECO |
| 8520092 | | 180 x 54 x 30 | 170 x 40 x 25 | ECO |
| 8520083 | | 200 x 50 x 25 | 190 x 40 x 20 | ECO |
| 8520084 | | 200 x 100 x 50 | 188 x 83 x 45 | ECO |
| 8520115 | MD556/556 | 200 x 150 x 100 | 138 x 88 x 80 | PREMIUM |
| 8520085 | | 225 x 175 x 75 | 216 x 149 x 71 | ECO |
| 8520086 | | 250 x 75 x 25 | 241 x 51 x 21 | ECO |
| 8520087 | | 250 x 200 x 50 | 223 x 173 x 45 | ECO |
| 8520088 | | 275 x 100 x 50 | 245 x 75 x 45 | ECO |
| 8520116 | MD1449/1449 | 275 x 200 x 200 | 160 x 120 x 100 | PREMIUM |
| 8520117 | MD1467/1467 | 300 x 50 x 50 | 254 x 17 x 40 | PREMIUM |
| 8520089 | | 300 x 75 x 25 | 278 x 53 x 21 | ECO |
| 8520118 | MD1511/1511 | 300 x 100 x 100 | 220 x 55 x 50 | PREMIUM |
| 8520119 | MD1605/1605 | 300 x 150 x 50 | 254 x 104 x 40 | PREMIUM |
| 8520120 | MD1606/1606 | 300 x 150 x 75 | 245 x 95 x 60 | PREMIUM |
| 8520090 | | 300 x 300 x 50 | 273 x 273 x 50 | ECO |

ZAHNMEMBRANDOSEN MIT SCHARNIER + VERSCHLUSS BLAU



| Art.-Nr. | Art.-Bez. | Farbe Deckel | Farbe Unterteil | Außenmaße in mm | Inhaltsteile bis mm |
|----------|-----------|--------------|-----------------|-----------------|---------------------|
| 8580000 | ZMD 1 | glasklar | glasklar | 60 x 50 x 75 | 40 x 30 x 12 |
| 8180008 | ZMD 2 | glasklar | glasklar | 135 x 128 x 50 | 95 x 75 x 25 |
| 8180000 | ZMD 3 | glasklar | weiss | 135 x 128 x 75 | 95 x 75 x 55 |
| 8180001 | ZMD 3 | glasklar | gelb | 135 x 128 x 75 | 95 x 75 x 55 |
| 8180002 | ZMD 3 | glasklar | orange | 135 x 128 x 75 | 95 x 75 x 55 |
| 8180003 | ZMD 3 | glasklar | pink | 135 x 128 x 75 | 95 x 75 x 55 |
| 8180004 | ZMD 3 | glasklar | lila | 135 x 128 x 75 | 95 x 75 x 55 |
| 8180005 | ZMD 3 | glasklar | mint | 135 x 128 x 75 | 95 x 75 x 55 |
| 8180006 | ZMD 3 | glasklar | grau | 135 x 128 x 75 | 95 x 75 x 55 |

RUNDE MEMBRANDOSEN **PREMIUM LINE**

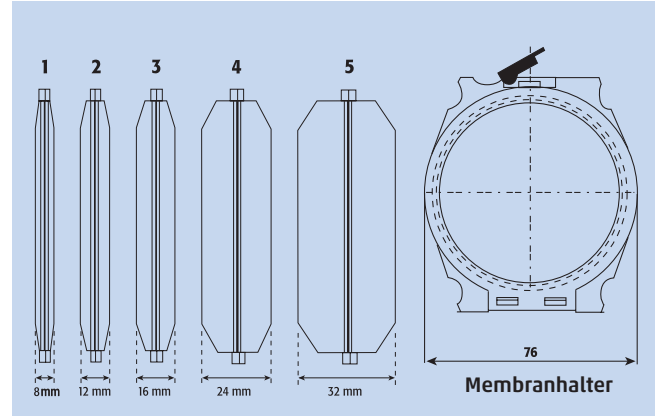


| Art.-Nr. | Farbe Deckel und Unterteil | Außenmaße in mm | Inhaltsteile bis mm |
|----------|----------------------------|-----------------|---------------------|
| 8520010 | glasklar | ø 45 x 16 | ø 35 x 6 |
| 8520093 | glasklar | ø 82 x 40 | ø 68 x 30 |
| 8520057 | glasklar | ø 76 x 8 | ø 63 x 5,5 |
| 8520058 | glasklar | ø 76 x 16 | ø 63 x 10,5 |
| 8520059 | glasklar | ø 76 x 24 | ø 63 x 17,5 |
| 8520060 | glasklar | ø 76 x 32 | ø 63 x 22,5 |

SORTIERKASTEN + MEMBRAN-HALTER




Sortierkasten MD 1248.1/1247.B



| lfd. Nr. | Art.-Nr. | Bezeichnung | Länge x Breite außen in mm | Durchmesser außen mm | Höhe außen mm | Anzahl Rahmen pro Kasten | Gewicht in Gramm |
|----------|-------------------------|---|----------------------------|----------------------|---------------|--------------------------|------------------|
| | MD 1248.1/1247.B | Kasten mit Raster zum Einstellen von Rahmen | 275 x 98 | | 90 | | 253 |
| 1 | MH 8.76 | flacher Membranhalter | | 76 | 8 | 25 | 12,5 |
| 2 | MH 12.76 | Membranhalter | | 76 | 12 | 17 | 13 |
| 3 | MH 16.76 | Membranhalter | | 76 | 16 | 12 | 15 |
| 4 | MH 24.76 | Membranhalter | | 76 | 24 | 8 | 18 |
| 5 | MH 32.76 | hoher Membranhalter | | 76 | 32 | 6 | 21 |


SORTIERKASTEN + MEMBRANEINSÄTZE MIT FACHEINTEILUNGEN



Art.-Nr. **V3-36***

Kasten für 3

Membraneinsätzen

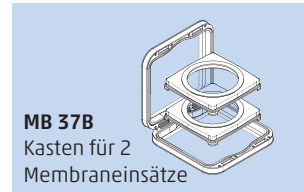


Art.-Nr. **V3-37***

Kasten für 5

Membraneinsätzen

* Bestell-Nr. Dose ohne Einsätze, Einsatz bitte immer getrennt bestellen



MB 37B

Kasten für 2 Membraneinsätze



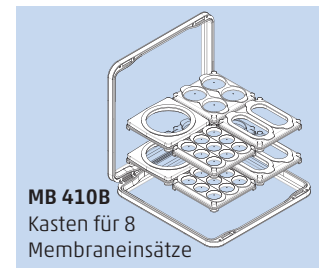
MB 285B

Kasten für 6 Membraneinsätze



MB 977B

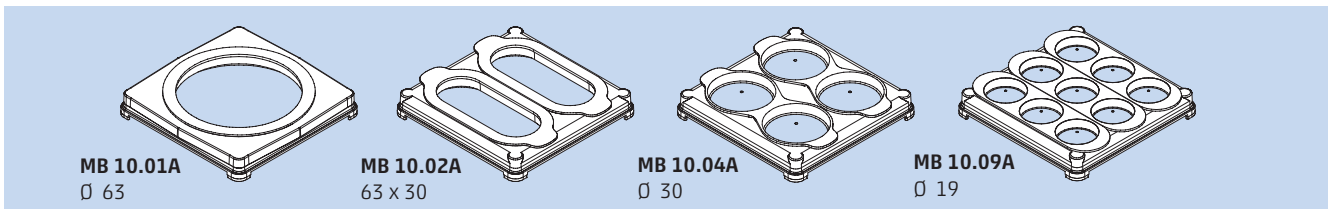
Kasten für 6 Membraneinsätze



MB 410B

Kasten für 8 Membraneinsätze

MEMBRANEINSÄTZE 75 x 75 x 10 mm außen, mit 1, 2, 4 oder 9 runden Fächern mit Deckel je Fach



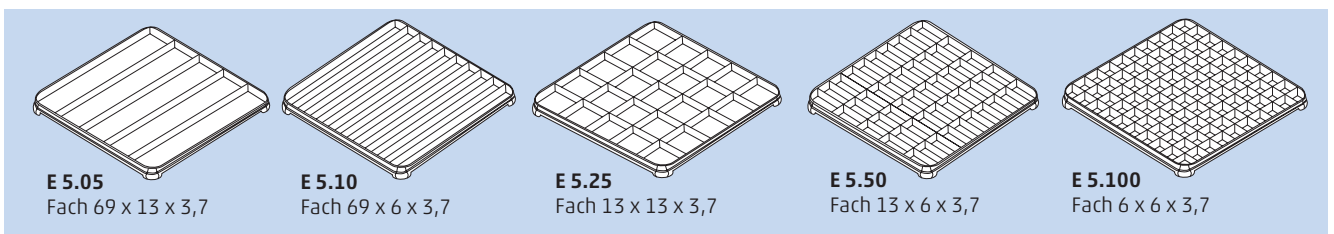
MB 10.01A
Ø 63

MB 10.02A
63 x 30

MB 10.04A
Ø 30

MB 10.09A
Ø 19

EINSÄTZE OHNE MEMBRANFOLIE mit rechteckigen Fächern außen 75 x 75 x 6 mm



E 5.05
Fach 69 x 13 x 3,7

E 5.10
Fach 69 x 6 x 3,7

E 5.25
Fach 13 x 13 x 3,7


E 5.50
Fach 13 x 6 x 3,7

E 5.100
Fach 6 x 6 x 3,7

**NEW**

Moderne Sortimentskästen

- Drei neue Generationen
- Jeweils in drei Höhen
- Corporate Design
- Trendige Farben
- Mit Standardeinlagen



NEUE KLEINE SORTIMENTSKÄSTEN (FLACH)
TYP SOK 108, 009/009

NEW



ESD-Ausführung



Leitfähige Dose
siehe Seite 94

Außenmaße 190 x 126 x 18

Innenmaße 185 x 108 x 10

FARBVARIANTEN



Art.-Nr. **8120297**

Farben: (T) (O)



Art.-Nr. **8120299**

Farben: (T) (R)



Art.-Nr. **8120301**

Farben: (T) (B)



Art.-Nr. **8120303**

Farben: (T) (BL)



Art.-Nr. **8120305**

Farben: (T) (G)



Art.-Nr. **8120307**

Farben: (T) (W)

TIEFZIEHEINLAGEN (transparent)



Art.-Nr. **2448390**

Außenmaße 185 x 111 x 11

Farben (T) glasklar

Fächer 9




Art.-Nr. **2448391**

Außenmaße 185 x 111 x 11

Farben (T) glasklar

Fächer 15



Art.-Nr. **2448392**

Außenmaße 185 x 111 x 11

Farben (T) glasklar

Fächer 24

NEUE KLEINE SORTIMENTSKÄSTEN (MITTEL)
TYP SOK 108, 028/009

NEW



ESD-Ausführung



Leitfähige Dose
siehe Seite 94

| | |
|-----------|----------------|
| Außenmaße | 190 x 126 x 37 |
| Innenmaße | 185 x 108 x 29 |

FARBVARIANTEN



Art.-Nr. **8120311**
Farben: (T) ●

Art.-Nr. **8120313**
Farben: (T) ●

Art.-Nr. **8120315**
Farben: (T) ●


Art.-Nr. **8120317**
Farben: (T) ○

Art.-Nr. **8120319**
Farben: (T) (T)

Art.-Nr. **8120309**
Farben: (T) ○

Art.-Nr. **8120368**
Farben: (T) ●

TIEFZIEHEINLAGEN (weiß)



| | |
|-----------|----------------|
| Art.-Nr. | 2448788 |
| Außenmaße | 185 x 108 x 29 |
| Farben | ○ weiß |
| Fächer | 2 |

| | |
|-----------|----------------|
| Art.-Nr. | 2448789 |
| Außenmaße | 185 x 108 x 29 |
| Farben | ○ weiß |
| Fächer | 12 |

| | |
|-----------|----------------|
| Art.-Nr. | 2448790 |
| Außenmaße | 185 x 108 x 29 |
| Farben | ○ weiß |
| Fächer | 17 |

| | |
|-----------|----------------|
| Art.-Nr. | 2448791 |
| Außenmaße | 185 x 108 x 29 |
| Farben | ○ weiß |
| Fächer | 20 |

Nutzbare Innenmaße in mm.

Maßangaben ohne Gewähr, Irrtümer vorbehalten!

NEUE SORTIMENTSKÄSTEN (MITTEL UND HOCH)



Mittlerer Kasten:

Typ SOK 108, 028/009

Außenmaße 190 x 126 x 37

Innenmaße 185 x 108 x 29

Hoher Kasten:


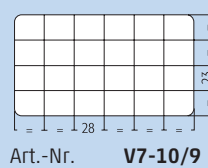
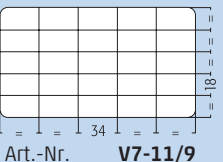
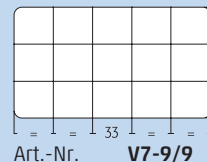
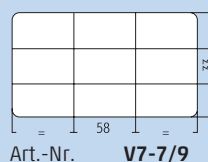
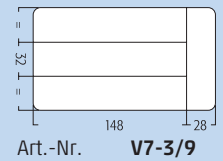


Typ SOK 108, 028/028

Außenmaße 190 x 126 x 56

Innenmaße 185 x 108 x 48



Einsatz für Kästen mittlerer Höhe
2 Einsätze pro Kasten möglich
9 Einsätze = siehe Seite 17 V 7-.../9



Mit Schaumstoffeinlage
für 2 Einsätze im Kasten
bitte gesondert anfragen

NEUE HOHE SORTIMENTSKÄSTEN / FARBVARIANTEN



Art.-Nr. **8120322**
Farben: (T) ●



Art.-Nr. **8120323**
Farben: (T) ●



Art.-Nr. **8120321**
Farben: (T) (T)

NEUE GRÖßERE SORTIMENTSKÄSTEN mit zwei Verschlüssen

NEW



SOK 166, 014/014 Flach
 SOK 166, 032/014 Mittel
 SOK 166, 032/032 Hoch

In drei Höhen
 Grundmaße innen 21, 39, 57 x 295 x 166 mm

ESD-Ausführung



Leitfähige Dose
 siehe Seite 94

NEUER GROSSER SORTIMENTSKASTEN (FLACH) mit zwei Verschlüssen
TYP SOK 166.014/014

NEW



ESD-Ausführung



Leitfähige Dose
siehe Seite 94

Außenmaße 303 x 192 x 28
Innenmaße 295 x 166 x 21

FARBVARIANTEN



Art.-Nr. **8120339**

Farben: (T) (●)

Art.-Nr. **8120338**

Farben: (T) (●)

Art.-Nr. **8120336**

Farben: (T) (T)

Art.-Nr. **8120337**

Farben: (T) (○)

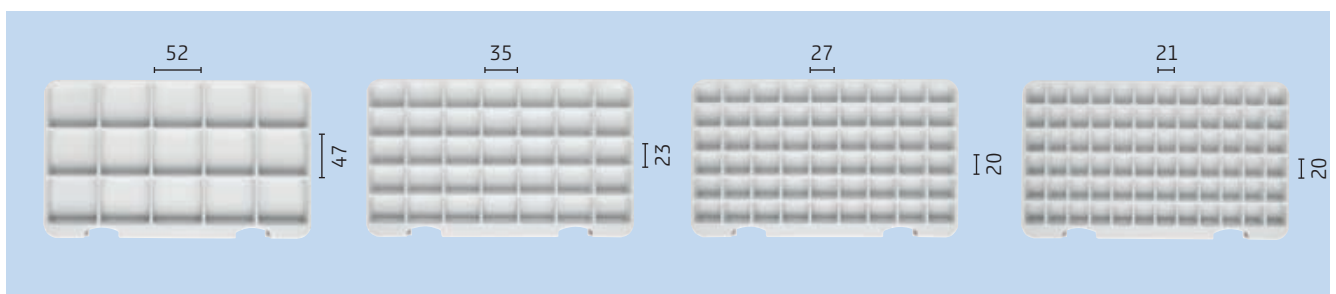
Art.-Nr. **8120341**

Farben: (T) (○)

Art.-Nr. **8120340**

Farben: (T) (●)

TIEFZIEHEINSÄTZE (weiß)



Art.-Nr. **2448792**

Fächer 15

Art.-Nr. **2448793**

Fächer 35

Art.-Nr. **2448794**

Fächer 54

Art.-Nr. **2448795**

Fächer 72

NEUER GROSSER SORTIMENTSKASTEN (MITTEL) mit zwei Verschlüssen
TYP SOK 166.032/014

NEW




ESD-Ausführung



Leitfähige Dose
siehe Seite 94

Außenmaße 303 x 192 x 46
Innenmaße 295 x 166 x 39

FARBVARIANTEN



Art.-Nr. **8120351**

Farben: (T) ●

Art.-Nr. **8120350**

Farben: (T) ●

Art.-Nr. **8120348**

Farben: (T) (T)

Art.-Nr. **8120349**

Farben: (T) ○


Art.-Nr. **8120353**

Farben: (T) ○

Art.-Nr. **8120352**

Farben: (T) ●

TIEFZIEHEINSÄTZE (weiß)



Art.-Nr. **2448796**

Fächer 6

Art.-Nr. **2448797**


Fächer 12

Art.-Nr. **2448798**

Fächer 15

NEUER GROSSER SORTIMENTSKASTEN (HOCH) mit zwei Verschlüssen
TYP SOK 166, 032/032

NEW



Außenmaße 303 x 192 x 64
Innenmaße 295 x 166 x 57

FARBVARIANTEN



Art.-Nr. **8120357**

Farben: (T) (●)



Art.-Nr. **8120356**

Farben: (T) (●)



Art.-Nr. **8120355**

Farben: (T) (T)

DENTAL

PERFEKT ORGANISIEREN

Unsere Produkte für Dentallabore vereinfachen, organisieren und optimieren Arbeitsprozesse. Sie sind vielfältig einsetzbar, machen Abläufe sicherer und besitzen einen optimalen Präsentationswert. In hoher Produktqualität und mit sinnvollen Ausstattungsfeatures.



Sortimentskasten für Arbeitsmaterialien, mit kundenspezifischer Schaumstoffeinlage und Digitaldruck.



Art.-Nr. **8960004**

Dental-Multifunktionsbox BIG: Präsentations- und Versandbox für Zahnmodellarbeiten.



OPTIK

SICHER PRÄSENTIEREN

Formschön und verkaufsfördernd. Unsere Sortimentskästen eignen sich ideal für die übersichtliche Präsentation, zum Beispiel von hochwertigen Brillengestellen. Perfekt geschützt vor Kratzern und Staub. Einlagen und Anzahl der Fächer sind individuell anpassbar.



Sortimentskasten für Brillengestelle, Einlage mit 4 Fächern.
Art.-Nr. **8960006**



Sortimentskästen für Brillenersatzteile, Einlage mit 9 Fächern.



Sortimentskästen in Blau und Rot mit glasklaren Deckeln.



ELEKTRONIK EFFEKTIV SCHÜTZEN

Hohe Ansprüche an die Verpackung? Profitieren Sie von unseren ESD-gerechten Lösungen für Lager und Transport. Wie zum Beispiel die Sortimentskästen in der schwarzen, leitfähigen Ausführung mit gelbem ESD-Logo auf den Verschlüssen.


Kleiner Sortimentskästen in drei Größen aus leitfähigem Material, mit ESD-Prägung im Verschluss.



Weitere Informationen finden Sie auf Seite 94.



Dissipative SMD-Boxen in Gelb-Schwarz, integriert in einem großen leitfähigen Sortimentskasten (auf Anfrage).



EINLAGEN STANDARD UND INDIVIDUELL

Für jede Verpackung haben wir die passende Einlage. Ein breites Sortiment an Tiefzieh-Standardeinlagen rundet das Angebot ab. Sollte keine passende Einlage dabei sein, entwickeln wir zusammen mit Ihnen individuelle Tiefzieh- oder Schaumstoff-Lösungen.



Sortimentskasten mit kundenspezifischer Tiefzieheinlage zur Aufnahme von Arbeitsmaterialien.




Sortimentskasten mit kundenspezifischer Schaumstoffeinlage.



Auswahl an Tiefzieheinlagen mit unterschiedlicher Fächeranzahl und -einteilung.

NEUE SORTIMENTSKÄSTEN MIT SCHIEBEVERSCHLÜSSEN



SOK 295, 008/008 Flach
SOK 295, 030/008 Mittel
SOK 295, 030/030 Hoch

SORTIMENTSKÄSTEN MIT SCHARNIERDECKEL SOK 295 – 008/008




| | |
|--------------|----------------|
| Art.-Nr. | 8120382 |
| Innenmaße | 295 x 164 x 16 |
| Höhe Untert. | 8 mm |
| Farben | Ⓢ ● |




| | |
|--------------|---------------------------------|
| Art.-Nr. | 8120383 (siehe Seite 95) |
| Innenmaße | 295 x 164 x 16 |
| Höhe Untert. | 8 mm |
| Farben: | ● ● |


TIEFZIEHEINLAGEN (weiß)




Art.-Nr. **2500109** Fächer: 15




Art.-Nr. **2500110** Fächer: 54



Art.-Nr. **2500111** Fächer: 20



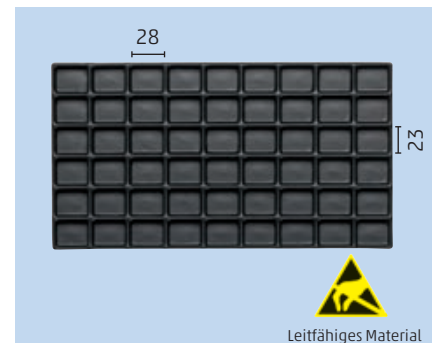
Art.-Nr. **2500112** Fächer: 72



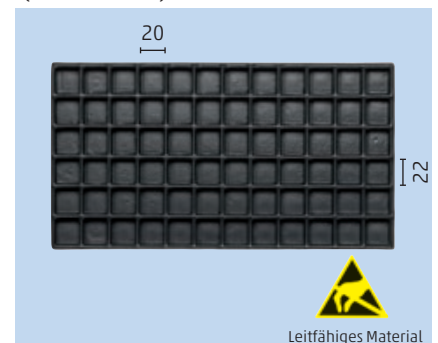
Art.-Nr. **2500113** Fächer: 31



TIEFZIEHEINLAGEN (schwarz)



Art.-Nr. **2500114** Fächer: 54
(siehe Seite 95)



Art.-Nr. **2500115** Fächer: 72
(siehe Seite 95)

Sortimentskästen SOK 295 008/008
mit Schaumstoffrahmen zur **Aufnahme**
für **Montage-Tablets** z.B. für hochwertige
feinmechanische Optiken als Arbeitsschalen
+ Lager- + Versandmöglichkeiten

SORTIMENTSKÄSTEN MIT SCHARNIERDECKEL SOK 295 - 030/008



NEW




NEW

Leitfähiges Material


| | |
|--------------|----------------|
| Art.-Nr. | 8120385 |
| Innenmaße | 295 x 164 x 38 |
| Höhe Untert. | 30 mm |
| Farben | ① ● |

| | |
|--------------|---------------------------------|
| Art.-Nr. | 8129024 (siehe Seite 95) |
| Innenmaße | 295 x 164 x 38 |
| Höhe Untert. | 30 mm |
| Farben: | ● ● |


TIEFZIEHEINLAGEN (weiß)



Art.-Nr. **2500101** Fächer: 6
 Art.-Nr. **2500128 ESD** Fächer: 6 ⚠
 (siehe Seite 95)



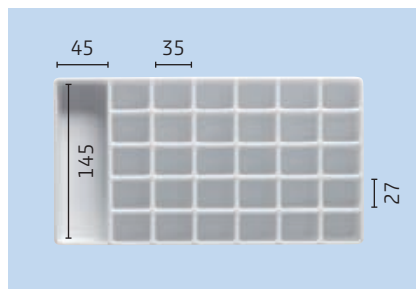
Art.-Nr. **2500102** Fächer: 12
 Art.-Nr. **2500130 ESD** Fächer: 12 ⚠
 (siehe Seite 95)




Art.-Nr. **2500103** Fächer: 15
 Art.-Nr. **2500131 ESD** Fächer: 15 ⚠
 (siehe Seite 95)



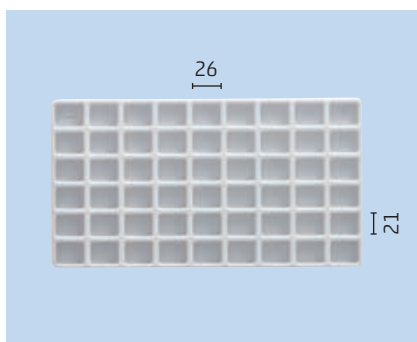
Art.-Nr. **2500104** Fächer: 28




Art.-Nr. **2500106** Fächer: 31



Art.-Nr. **2500107** Fächer: 35



Art.-Nr. **2500108** Fächer: 54



NEW

Art.-Nr. **2449568**
 Rasterschaumeinlage: 294 x 164 x 30 mm
 PU Raster 10 x 10 mm und 5 mm Bodenplatte



① Art.-Nr. **8120382** 295 x 164 x 16
 ② Art.-Nr. **8120385** 295 x 164 x 38
 ③ Art.-Nr. **8120386** 295 x 164 x 60


SORTIMENTSKÄSTEN MIT SCHARNIERVERSCHLUSS SOK 210 DIN-A5

NEW

Art.-Nr. **8120389** glasklar/glasklar
innen 211 x 147 x 20
außen 221 x 160 x 24



Art.-Nr. **8120390** weiß/glasklar
innen 211 x 147 x 20
außen 221 x 160 x 24



Art.-Nr. **8120391** blau/glasklar
innen 211 x 147 x 20
außen 221 x 160 x 24




Art.-Nr. **8120392** weiß/glasklar
innen 211 x 147 x 78
außen 221 x 160 x 82



Art.-Nr. **8120393** blau/glasklar
innen 211 x 147 x 78
außen 221 x 160 x 82



Art.-Nr. **8120394** weiß/transluzent
innen 211 x 147 x 136
außen 221 x 160 x 140




Art.-Nr. **8120395** blau/transluzent
innen 211 x 147 x 136
außen 221 x 160 x 140

SCHARNIERDECKELKÄSTEN



Steckschaumeinlagen
 zu ② V 8-2 Schaum1x
 zu ⑤ V 8-5 Schaum2x
 zu ⑥ V 8-7 Schaum4x

| | | | | | | | | |
|-----------|--|--------------|--------------|---------------|---------------|----------------|---------------|--------------|
| Art.-Nr. | ① V 8-1 | ② V 8-2 | ③ V 8-3 | ④ V 8-4 | ⑤ V 8-5 | ⑥ V 8-7 | ⑦ V 8-11 | ⑧ V 8-17 |
| Innenmaße | 75 x 50 x 33 | 75 x 50 x 45 | 76 x 50 x 27 | 100 x 75 x 27 | 106 x 75 x 46 | 156 x 106 x 46 | 210 x 75 x 50 | 75 x 50 x 50 |
| Farben | ● Unterteil andere Farben ab 2.000 Stück möglich ① Deckel glasklar | | | | | | | |
| Bemerkung | stapelbar DGBM-Scharnier, außen glatt | | | | | | | |



| | |
|-----------|------------------------------------|
| Art.-Nr. | V 8-15-2-2-8-8 |
| | Scharnierbox mit Einrastverschluss |
| Innenmaße | 220 x 130 x 35 |
| Farbe | ● |



| | | |
|------------|---|------------|
| Art.-Nr. | V 8-10 SCH-2-1-8-1 | ● glasklar |
| Art.-Nr. | V 8-10 SCH + V-2-1-8-1 | ● glasklar |
| Art.-Nr. | V 8-10 SCH + V-2-2-8-8 | ●● |
| Art.-Nr. | V 8-10 ST-2-1-5-1 | ● glasklar |
| Art.-Nr. | V 8-10 ST-2-1-8-1 | ● glasklar |
| Art.-Nr. | V 8-10 ST-2-1-10-1 | ● glasklar |
| Innenmaße | 205 x 95 x 45 | |
| Bemerkung: | bei Deckel Polycarbonat Mat.-Nr. D = 12 | |




| | | |
|-----------|--------------------|------------|
| Art.-Nr. | V 8-13 SCH-2-1-8-1 | ● glasklar |
| Art.-Nr. | V 8-13 SCH-2-2-8-8 | ●● |
| Innenmaße | 310 x 112 x 45 | |



| | |
|--------------------------|-------------------------------|
| Art.-Nr. ohne Verschluss | Art.-Nr. mit Verschluss |
| ○ V 9-14-1-1-1-1 | V 9-14-SCH+V 2-1-1-1 |
| ● V 9-14-2-1-7-1 | V 9-14-SCH+V 2-1-7-1 |
| ● V 9-14-2-1-8-1 | V 9-14-SCH+V 2-1-8-1 |
| Außenmaße | 211 x 110 x 20 18 Fächer |



| | | |
|------------|-----------------------------|------------------|
| Art.-Nr. | V 8-6-2-1-10-1 | U. ● D. glasklar |
| Art.-Nr. | V 8-6-2-1-3-1 | U. ● D. glasklar |
| Art.-Nr. | V 8-6-2-1-8-1 | U. ● D. glasklar |
| Bemerkung: | DGBM-Scharnier, außen glatt | |
| | 1 Fach | |



| | |
|--------------|------------------------------------|
| Material: PP | |
| Art.-Nr. | ● V 20-30 ● V 20-31 |
| Innenmaße | 130 x 80 x 30 130 x 80 x 50 |
| Art.-Nr. | ● V 20-32 ● V 20-33 |
| Innenmaße | 178 x 133 x 78 221 x 121 x 55 |
| Bemerkung: | Schaumstoffeinlagen auf Anfrage |

KOFFERGRÖSSEN **WHITE CASES** (siehe auch Seite 57)

| Art.-Nr.* | Koffer | Innenmaße | | | Format |
|-----------|--------------------|-----------|-----------|---------|--------------------------------|
| | | Länge mm | Breite mm | Höhe mm | |
| 2443554 | K 2000 Mini | 90 | 65 | 21 | Visitenkartenformat |
| 2443382 | K 2012 | 120 | 80 | 24 | < Format A6 |
| 2431427 | K 2009 | 153 | 107 | 30 | Format A6 |
| 2431449 | K 2005 | 170 | 130 | 37 | Überformat A6, CD-Hüllen-Größe |
| 2431428 | K 2001 | 240 | 170 | 42 | Überformat A5, flach |
| 2431452 | K 2004 | 270 | 185 | 76 | Überformat A5, mittelhoch |
| 2431429 | K 2002 | 270 | 185 | 93 | Überformat A5, hoch |
| 2444574 | K 2013 | 312 | 233 | 46 | Format A4, flach |
| 2431445 | K 2006 | 335 | 240 | 71 | Format A4, mittelhoch |
| 2432141 | K 2000 | 340 | 250 | 53 | Format A4, flach |
| 2430935 | K 2007 | 365 | 245 | 105 | Überformat A4, hoch |
| 2432745 | K 2011 | 375 | 265 | 80 | Überformat A4, mittelhoch |



KOFFERGRÖSSEN RED CASES



| Art.-Nr. | Koffer | Innenmaße | | | Format |
|----------|-------------|-----------|-----------|---------|--------------------------------|
| | | Länge mm | Breite mm | Höhe mm | |
| 2449535 | K 2000 Mini | 90 | 65 | 21 | Visitenkartenformat |
| 2449536 | K 2012 | 120 | 80 | 24 | < Format A6 |
| 2449537 | K 2009 | 153 | 107 | 30 | Format A6 |
| 2449538 | K 2005 | 170 | 130 | 37 | Überformat A6, CD-Hüllen-Größe |
| 2449539 | K 2001 | 240 | 170 | 42 | Überformat A5, flach |
| 2449540 | K 2004 | 270 | 185 | 76 | Überformat A5, mittelhoch |
| 2449541 | K 2002 | 270 | 185 | 93 | Überformat A5, hoch |
| 2449542 | K 2013 | 312 | 233 | 46 | Format A4, flach |
| 2449543 | K 2006 | 335 | 240 | 71 | Format A4, mittelhoch |
| 2449544 | K 2000 | 340 | 250 | 53 | Format A4, flach |
| 2449545 | K 2007 | 365 | 245 | 105 | Überformat A4, hoch |
| 2449546 | K 2011 | 375 | 265 | 80 | Überformat A4, mittelhoch |

Innenmaße in mm.

Maßangaben ohne Gewähr, Irrtümer vorbehalten!

**Kunde:**

Wie können meine Produkte durchdacht präsentiert und dennoch sicher verpackt werden?

**Licefa:**

Wir entwickeln einen Lösungsvorschlag für die Umverpackung (z.B. Koffer) und die Schaumstoffeinlage, damit Ihre Produkte optimal angeordnet und bestens geschützt sind. Dann erstellen wir Ihnen ein kostenloses Muster zur Überprüfung Ihrer Anforderungen.

**Das Ergebnis:**

Es entsteht eine stimmige und homogene System-Verpackung aus einer Hand!





Koffertabelle 2020

| lfd-Nr. | Länge | Breite | Höhe | Art.-Nr. | Seite im Katalog |
|---------|-------|--------|------|-------------|------------------|
| 1 | 90 | 65 | 21 | K 2000 Mini | 42 |
| 2 | 120 | 80 | 24 | K 2012 | 43 |
| 3 | 153 | 107 | 30 | K 2009 | 44 |
| 4 | 165 | 145 | 22 | K 16522 | 58 |
| 5 | 170 | 130 | 37 | K 2005 | 45 |
| 6 | 222 | 145 | 40 | K 725 | 59 |
| 7 | 240 | 170 | 42 | K 2001 | 46 |
| 8 | 240 | 188 | 44 | K 3000 | 58 |
| 9 | 258 | 178 | 45 | K 726 | 59 |
| 10 | 270 | 185 | 76 | K 2004 | 47 |
| 11 | 270 | 185 | 93 | K 2002 | 48 |
| 12 | 270 | 201 | 70 | K 27070 | 58 |
| 13 | 272 | 192 | 111 | K 6006 | 59 |
| 14 | 296 | 230 | 76 | K 3001 | 58 |
| 15 | 312 | 233 | 46 | K 2013 | 49 |
| 16 | 319 | 225 | 49 | K 727 | 59 |
| 17 | 324 | 236 | 117 | K 6008 | 59 |
| 18 | 331 | 236 | 65 | K 6009 | 59 |
| 19 | 335 | 240 | 71 | K 2006 | 50 |
| 20 | 337 | 234 | 106 | K 6007 | 59 |
| 21 | 338 | 229 | 79 | K 730 | 59 |
| 22 | 340 | 250 | 53 | K 2000 | 51 |
| 23 | 365 | 245 | 105 | K 2007 | 52 |
| 24 | 368 | 290 | 90 | K 3002 | 58 |
| 27 | 371 | 261 | 96 | K 6010 | 59 |
| 25 | 375 | 265 | 80 | K 2011 | 53 |
| 26 | 375 | 265 | 81 | K 780 | 59 |
| 28 | 400 | 320 | 100 | K 40100 | 58 |
| 29 | 400 | 320 | 175 | K 40175 | 58 |
| 31 | 410 | 272 | 113 | K 2003 | 54 |
| 32 | 422 | 299 | 123 | K 2010 | 55 |
| 33 | 428 | 306 | 137 | K 6000 | 59 |
| 34 | 428 | 306 | 157 | K 6001 | 59 |
| 35 | 428 | 306 | 192 | K 6002 | 59 |
| 36 | 429 | 308 | 102 | K 782 | 59 |
| 37 | 429 | 308 | 122 | K 783 | 59 |
| 38 | 431 | 311 | 81 | K 781 | 59 |
| 40 | 440 | 364 | 120 | K 44120 | 58 |
| 41 | 445 | 328 | 144 | K 2008 | 56 |
| 42 | 450 | 325 | 100 | K 1006 | 58 |
| 43 | 450 | 360 | 132 | K 3003 | 58 |
| 44 | 480 | 376 | 150 | K 48150 | 58 |
| 45 | 506 | 355 | 232 | K 6005 | 59 |
| 46 | 506 | 355 | 197 | K 6004 | 59 |
| 47 | 510 | 361 | 162 | K 6003 | 59 |
| 48 | 525 | 385 | 120 | K 1007 | 58 |
| 49 | 546 | 435 | 156 | K 3004 | 58 |
| 50 | 570 | 445 | 150 | K 57150 | 58 |

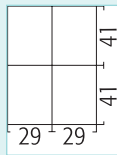
Weitere Koffergrößen finden Sie auf den Seiten 61 + 62: **Strong cases**
Strong cases sind sehr stabile Koffer, die u.a. für den Outdoor-Einsatz geeignet sind

KOFFER UND EINSÄTZE



| | |
|----------------|--|
| Art.-Nr. | K 2000 MINI aus PP (Polypropylen) NEW |
| Innenmaße | 90 x 65 x 21 |
| Höhe Unterteil | 10 mm |
| Farben | ○ ● ● ● ● |
| | Sonderfarben auf Anfrage. |
| Bemerkungen | Ausführung mit Kugelscharnier und Schnappverschluss. |

STANDARDEINLAGEN



| | | | |
|----------|--------------------|--------------------|-----------------------------------|
| Art.-Nr. | TE 4 K-MINI | TE 6 K-MINI | K 2000 MINI Dental |
| | | | Einlage für Knirscherschiene leer |

Promotion-Mini-Koffer K 2000 MINI

Beispiel:
Mini-Koffer als
Visitenkartenbox
mit USB-Stick



Beispiel:
Mini-Koffer (K 2000 Mini
Dental) inkl. Einlage für
Knirscherschiene mit Inhalt



Beispiel:
Mini-Koffer mit Aufdruck
als Geschenkbox

Beispiel:
Mini-Koffer als Sortimentsbox
für Kosmetika für unterwegs



Beispiel:
Mini-Koffer als Kartenspielbox



Beispiel:
Minikoffer als Mailing-
Aktionsbox für
Werbemittel



KOFFER UND EINSÄTZE

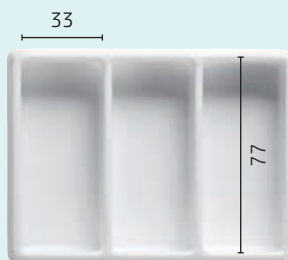


| Art.-Nr. | Kofferfarben | | |
|----------------------|----------------|--------|-----------------|
| | Unter- teil | Deckel | Ver- schluss |
| 2443314 | (N) | (N) | ● |
| 2443521 | ● | ● | ● |
| 2443525 | ● | ● | ● |
| 2443523 | ● | ● | ● |
| Sonderausstattung | | | |
| 2443383 (S. 96 + 97) | ● | ● | ● |
| 2443382 (S. 38, 57) | (W) | (W) | ● |

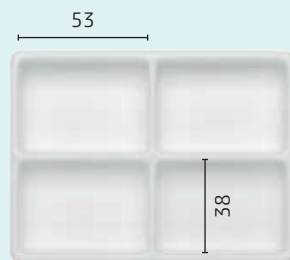
(N) = natur-transparent (W) = weiß (T) = transparent



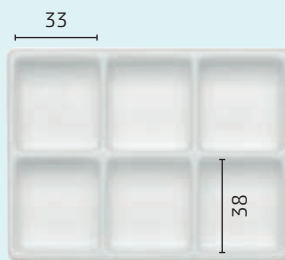
TIEFZIEHEINLAGEN (weiß)



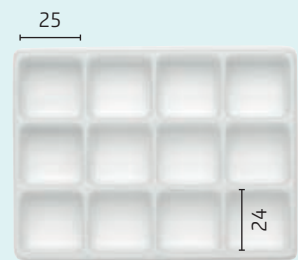
TE 3 K12



TE 4 K12




TE 6 K12




TE 12 K12

SCHAUMSTOFFEINLAGEN



Noppenschaum-Einsatz-Set
Art.-Nr. K 2012 Noppe

KOFFER UND EINSÄTZE

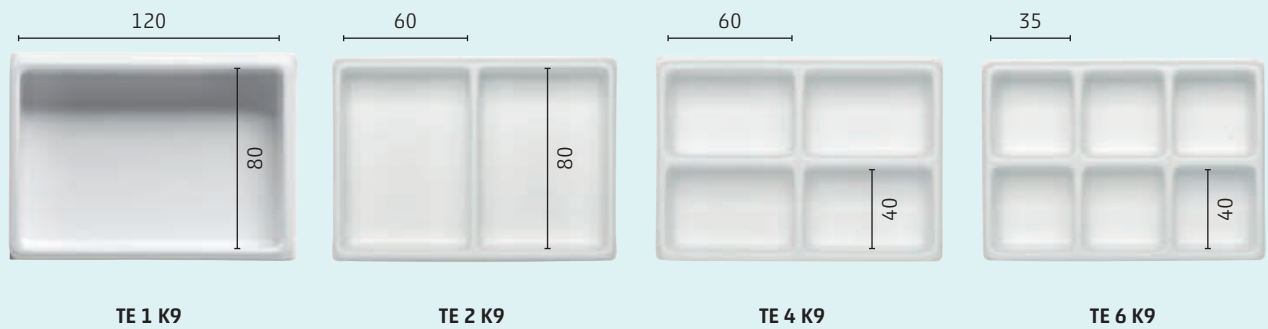


| Art.-Nr. | Kofferfarben | | |
|---------------------|----------------|--------|-----------------|
| | Unter- teil | Deckel | Ver- schluss |
| 2429429 | (N) | (N) | ● |
| 2429438 | ● | (N) | ● |
| 2429439 | ● | ● | ● |
| 2429440 | ○ | ○ | ● |
| 2429441 | ● | ● | ● |
| Sonderausstattung | | | |
| 2431427 (s. 38, 57) | (W) | (W) | ○ |


(N) = natur-transparent (W) = weiß (T) = transparent



TIEFZIEHEINLAGEN (weiß)




SCHAUMSTOFFEINLAGEN



Art.-Nr. K 2009 Noppe
Noppenschau-Einsatz-Set

KOFFER UND EINSÄTZE



| Art.-Nr. | Kofferfarben | | |
|----------------------|----------------|--------|-----------------|
| | Unter- teil | Deckel | Ver- schluss |
| 2424025 | (N) | (N) | ● |
| 2424029 | ● | (N) | ● |
| 2424033 | ● | ● | ● |
| 2424036 | ○ | ○ | ● |
| 2424027 | ● | ● | ● |
| Sonderausstattung | | | |
| 2424023 (s. 96 + 97) | ⚠ ● | ● | ● |
| 2431449 (s. 38, 57) | (W) | (W) | ○ |

(N) = natur-transparent (W) = weiß (T) = transparent




Ab 300 Stück Jahresmenge Sonderfarben nach RAL auf Anfrage möglich.

TIEFZIEHEINLAGEN (weiß)



TE 6 K5



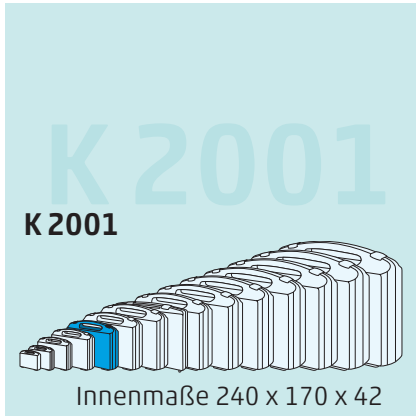
TE 9 K5

SCHAUMSTOFFEINLAGEN



Art.-Nr. **K 2005 Noppe**
Noppenschaum-Einsatz-Set

KOFFER UND EINSÄTZE



| Art.-Nr. | Kofferfarben | | |
|----------------------|----------------|--------|-----------------|
| | Unter- teil | Deckel | Ver- schluss |
| 2432248 | (N) | (N) | ● |
| 2432249 | ● | (N) | ● |
| 2432251 | ● | ● | ● |
| 2432253 | ○ | ○ | ● |
| 2432246 | ● | ● | ● |
| Sonderausstattung | | | |
| 2432284 (S. 96 + 97) | ▲ ● | ● | ● |
| 2431428 (S. 38, 57) | (W) | (W) | ○ |

(N) = natur-transparent (W) = weiß



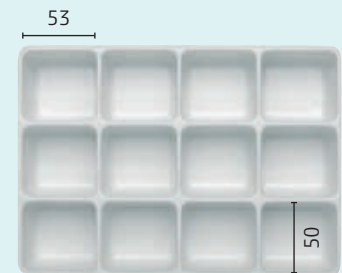
TIEFZIEHEINLAGEN (weiß)



TE 6 K1



TE 9 K1



TE 12 K1


SCHAUMSTOFFEINLAGEN



Art.-Nr. K 2001 Noppe



Art.-Nr. K 2001 Raster PU
Raster: 10 x 10, Stärke: 17




Art.-Nr. K 2001 Raster PE



Art.-Nr. K 2001 Dental
siehe Kapitel 9 Seite 108

KOFFER UND EINSÄTZE

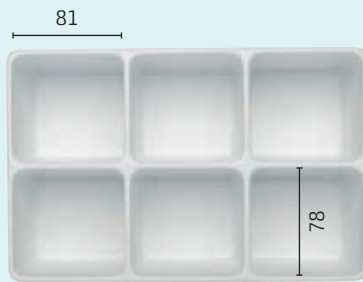


| Art.-Nr. | Kofferfarben | | |
|----------------------|----------------|--------|-----------------|
| | Unter- teil | Deckel | Ver- schluss |
| 2432236 | (N) | (N) | ● |
| 2432240 | ● | (N) | ● |
| 2432242 | ● | ● | ● |
| 2432244 | ○ | ○ | ● |
| 2432234 | ● | ● | ● |
| Sonderausstattung | | | |
| 2432285 (S. 96 + 97) | ⚠ ● | ● | ● |
| 2431452 (S. 38, 57) | (W) | (W) | ○ |

(N) = natur-transparent (W) = weiß (T) = transparent



TIEFZIEHEINLAGEN (weiß)



TE 6 K4



TE 9 K4


SCHAUMSTOFFEINLAGEN



Art.-Nr. **K 2004 Noppe**



Art.-Nr. **K 2004 Raster PU**
Raster: 10 x 10, Stärke: 30




Art.-Nr. **K 2004 Raster PE**




Art.-Nr. **K 2004 Dental**
siehe Kapitel 9 Seite 108

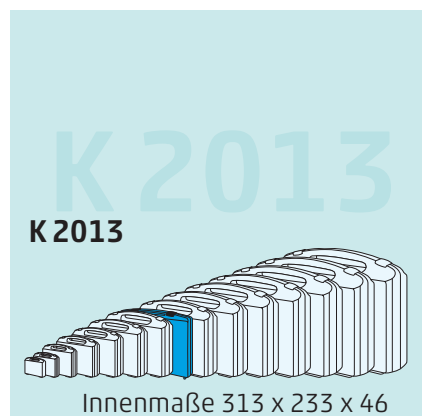
KOFFER UND EINSÄTZE



| Art.-Nr. | Kofferfarben | | |
|---------------------|----------------|--------|-----------------|
| | Unter- teil | Deckel | Ver- schluss |
| 2432211 | (N) | (N) | ● |
| 2432212 | ● | (N) | ● |
| 2432214 | ● | ● | ● |
| 2432216 | ○ | ○ | ● |
| 2432209 | ● | ● | ● |
| Sonderausstattung | | | |
| 2431429 (S. 38, 57) | | | |
| | (W) | (W) | ○ |

(N) = natur-transparent (W) = weiß (T) = transparent



KOFFER UND SCHAUMEINSÄTZE

| Art.-Nr. | Kofferfarben | | |
|----------------|----------------|--------|-----------------|
| | Unter- teil | Deckel | Ver- schluss |
| 2444574 | ⊙ | ⊙ | ● |


⊙ = weiß

Siehe White Cases auf Seite 38, 57

Ab 300 Stück Jahresmenge Sonderfarben nach RAL auf Anfrage möglich.



KOFFER UND EINSÄTZE




| Art.-Nr. | Kofferfarben | | |
|---------------------|----------------|--------|-----------------|
| | Unter- teil | Deckel | Ver- schluss |
| 2432169 | (N) | (N) | ● |
| 2432170 | ● | (N) | ● |
| 2432172 | ● | ● | ● |
| 2432174 | ○ | ○ | ● |
| 2432167 | ● | ● | ● |
| Sonderausstattung | | | |
| 2443727 (S.96 + 97) | ▲ ● | ● | ● |
| 2431445 (S.38, 57) | (W) | (W) | ○ |

(N) = natur-transparent (W) = weiß



TIEFZIEHEINLAGEN (weiß)



TE 4 K6



TE 8 K6

SCHAUMSTOFFEINLAGEN



Art.-Nr. K 2006 Noppe



Art.-Nr. K 2006 Raster PU
Raster: 10 x 10, Stärke: 30




Art.-Nr. K 2006 Raster PE



Art.-Nr. K 2006 Dental-Set blau
siehe Kapitel 9 Seite 109

KOFFER UND EINSÄTZE

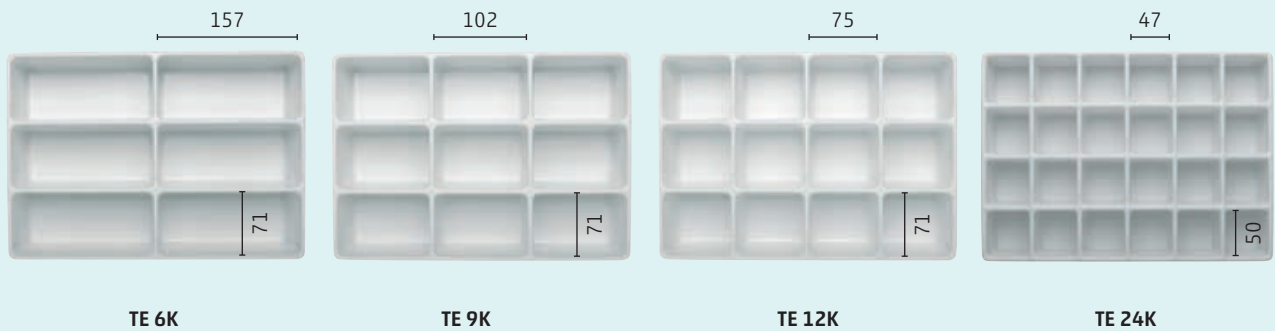


| Art.-Nr. | Kofferfarben | | |
|---------------------|----------------|--------|-----------------|
| | Unter- teil | Deckel | Ver- schluss |
| 2432153 | (N) | (N) | ● |
| 2432162 | ● | (N) | ● |
| 2432158 | ● | ● | ● |
| 2432160 | ○ | ○ | ● |
| 2432155 | ● | ● | ● |
| Sonderausstattung | | | |
| 2432141 (S. 59) | (W) | (W) | ○ |
| 2432286 (S. 38, 57) | ● | ● | ● |

(N) = natur-transparent (W) = weiß



TIEFZIEHEINLAGEN (weiß)



SCHAUMSTOFFEINLAGEN



Art.-Nr. **K 2000 Noppe**

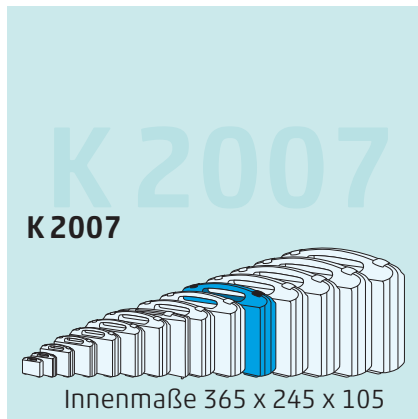


Art.-Nr. **K 2000 Raster PU**
Raster: 12 x 12, Stärke: 20



Art.-Nr. **K 2000 Raster PE**
Raster: 12 x 12, Stärke: 20

KOFFER UND EINSÄTZE



| Art.-Nr. | Kofferfarben | | |
|----------------------|----------------|--------|-----------------|
| | Unter- teil | Deckel | Ver- schluss |
| 2432203 | (N) | (N) | ● |
| 2432204 | ● | (N) | ● |
| 2432903 | ● | ● | ● |
| 2432207 | ○ | ○ | ● |
| 2432201 | ● | ● | ● |
| Sonderausstattung | | | |
| 2444070 (S. 96 + 97) | ● | ● | ● |
| 2430935 (S. 38, 57) | (W) | (W) | ○ |


(N) = natur-transparent (W) = weiß (T) = transparent



STANDARDEINLAGEN –
TIEFGEZOGEN MIT VARIABLEN STEGEN



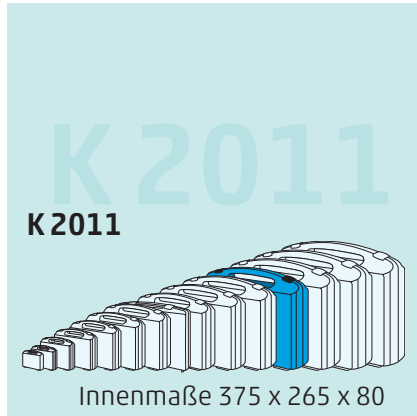
TIEFZIEHEINLAGEN (weiß)



SCHAUMSTOFFEINLAGEN



KOFFER UND EINSÄTZE

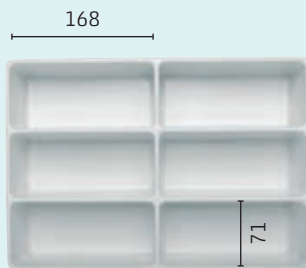


| Art.-Nr. | Kofferfarben | | |
|----------------------|----------------|--------|-----------------|
| | Unter- teil | Deckel | Ver- schluss |
| 2432180 | (N) | (N) | ● |
| 2432181 | ● | (N) | ● |
| 2432183 | ● | ● | ● |
| 2432185 | ○ | ○ | ● |
| 2432178 | ● | ● | ● |
| Sonderausstattung | | | |
| 2432904 (S. 96 + 97) | ▲ ● | ● | ● |
| 2432745 (S. 38, 57) | (W) | (W) | ○ |


(N) = natur-transparent (W) = weiß



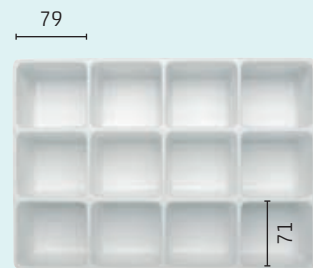
TIEFZIEHEINLAGEN



TE 6 K11



TE 9 K11



TE 12K11


SCHAUMSTOFFEINLAGEN



Art.-Nr. K 2011 Noppe

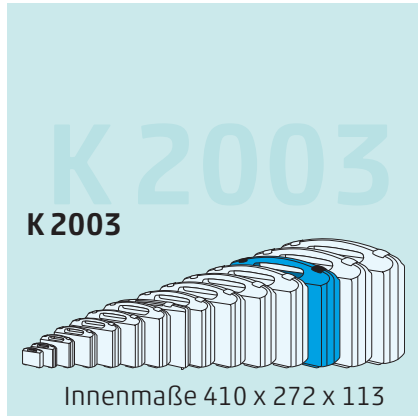


Art.-Nr. K 2011 Raster PU
Raster: 12 x 12, Stärke: 20



Art.-Nr. K 2011 Raster PE
Raster: 12 x 12, Stärke: 20

KOFFER UND EINSÄTZE



| Art.-Nr. | Kofferfarben | | |
|--------------------------------|----------------|--------|-----------------|
| | Unter- teil | Deckel | Ver- schluss |
| 2432190 | ● | ● | ● |
| 2432192 | ● | ● | ● |
| 2432188 | ● | ● | ● |
| Sonderausstattung | | | |
| NEW 2443702 (S.96 + 97) | ● | ● | ● |




STANDARDEINLAGEN – TIEFGEZOGEN MIT VARIABLEN STEGEN



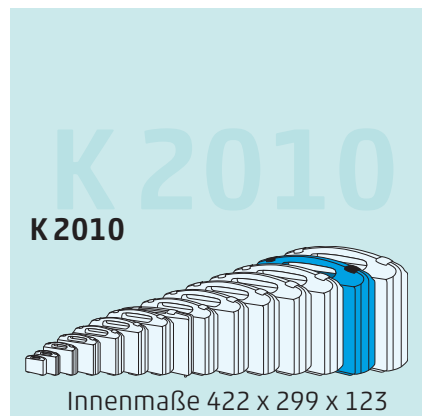
TIEFZIEHEINLAGEN (halbe Höhe vom Koffer)



SCHAUMSTOFFEINLAGEN



KOFFER UND SCHAUMEINSÄTZE



| Art.-Nr. | Kofferfarben | | |
|----------|----------------|--------|-----------------|
| | Unter- teil | Deckel | Ver- schluss |
| 2434320 | ● | ● | ● |
| 2434309 | ● | ● | ● |
| 2434311 | ● | ● | ● |
| Material | ABS | | |



SCHAUMSTOFFEINLAGEN



Art.-Nr. **K 2010** Noppe

Kofferdeckel
Noppenschäum
Rasterschaum
Bodenplatte 10 mm




K 2010 Raster PU
Raster: 15 x 15 / Stärke: 45



K 2010 Raster PE

KOFFER UND SCHAUMEINSÄTZE



| Art.-Nr. | Kofferfarben | | |
|----------|----------------|--------|-----------------|
| | Unter- teil | Deckel | Ver- schluss |
| 2424114 | ● | ● | ● |
| 2424117 | ● | ● | ● |
| 2424109 | ● | ● | ● |
| Material | ABS | | |



STANDARD-SCHAUMEINLAGEN

Noppenschaum-Einsatz-Set



Art.-Nr. K 2008 Noppe

Rasterschaum-Einsatz-Set

Kofferdeckel
Noppenschaum
Rasterschaum
Bodenplatte 10 mm



K 2008 Raster PU

Raster: 17 x 17 / Stärke: 60

NEW



K 2008 Raster PE

ANWENDUNGSBEISPIELE





KOFFERGRÖSSEN WHITE CASES

| Art.-Nr.* | Koffer | Innenmaße | | | Format |
|-----------|-------------|-----------|-----------|---------|--------------------------------|
| | | Länge mm | Breite mm | Höhe mm | |
| 2443554 | K 2000 Mini | 90 | 65 | 21 | Visitenkartenformat |
| 2443382 | K 2012 | 120 | 80 | 24 | < Format A6 |
| 2431427 | K 2009 | 153 | 107 | 30 | Format A6 |
| 2431449 | K 2005 | 170 | 130 | 37 | Überformat A6, CD-Hüllen-Größe |
| 2431428 | K 2001 | 240 | 170 | 42 | Überformat A5, flach |
| 2431452 | K 2004 | 270 | 185 | 76 | Überformat A5, mittelhoch |
| 2431429 | K 2002 | 270 | 185 | 93 | Überformat A5, hoch |
| 2444574 | K 2013 | 312 | 233 | 46 | Format A4, flach |
| 2431445 | K 2006 | 335 | 240 | 71 | Format A4, mittelhoch |
| 2432141 | K 2000 | 340 | 250 | 53 | Format A4, flach |
| 2430935 | K 2007 | 365 | 245 | 105 | Überformat A4, hoch |
| 2432745 | K 2011 | 375 | 265 | 80 | Überformat A4, mittelhoch |

* Verschlussfarbe: grau
weitere Verschlussfarben auf Anfrage!



KOFFER UND SCHAUMEINSÄTZE

Serie K 3000 - 3004



| Art.-Nr. | K 3000 | K 3001 | K 3002 | K 3003 | K 3004 |
|--------------|---------------------------|----------------|----------------|-----------------|-----------------|
| Innenmaße | 240 x 188 x 44 | 296 x 230 x 76 | 368 x 290 x 90 | 450 x 360 x 132 | 546 x 435 x 156 |
| Farben | Kofferschale | ● ● ● | | K 3003 Noppe | K 3004 Noppe |
| | Verschluss | ● | | K 3003 Raster | K 3004 Raster |
| Bemerkungen: | Rasterschäume auf Anfrage | | | Material ABS | ABS |

RESISTANT CASES



| Art.-Nr. | K 16522 | K 27070 | K 40100 | K 40175 | K 44120 | K 48150 | K 57150 |
|---------------|----------------|----------------|--------------------------------------|-----------------|-----------------|-----------------|-----------------|
| Innenmaße | 165 x 145 x 22 | 270 x 201 x 70 | 400 x 320 x 100 | 400 x 320 x 175 | 440 x 364 x 120 | 480 x 376 x 150 | 570 x 445 x 150 |
| Deckelhöhe | 11 mm | 35 mm | 50 mm | 75 mm | 60 mm | 75 mm | 75 mm |
| Unterteilhöhe | 11 mm | 35 mm | 50 mm | 100 mm | 60 mm | 75 mm | 75 mm |
| Farben* | Kofferschale | ● | * Kofferschale- und Verschluss-Farbe | | | | |
| | Verschlüsse | ● | nur in Kombination (siehe ☐) | | | | |

GROSSVOLUMIGE KOFFER

Serie K 1006 - 1007



| Art.-Nr. | K 1006 | K 1007 |
|-----------|-----------------|-----------------|
| Innenmaße | 450 x 325 x 100 | 525 x 385 x 120 |
| Farben | Kofferschale ● | ● |
| | Verschluss ● | ● |

suitcases + foam inlays **KOFFER + SCHAUMEINSÄTZE**

FLACHE KOFFER MIT FILMSCHARNIER

FLACHE KOFFER ÜBERFORMAT DIN A4



| Nr. | 1 | 2 | 3 | 4 | 5 | 6 | 7 | 8 |
|--|----------------|----------------|----------------|----------------|-------------------|-------------------|-------------------|-------------------|
| Art.-Nr | K725 | K726 | K727 | K730 | K780 | K781 | K782 | K783 |
| Innenmaße | 222 x 145 x 40 | 259 x 178 x 45 | 319 x 225 x 49 | 338 x 229 x 79 | 375 x 265 x 81 | 431 + 311 x 81 | 429 x 308 x 102 | 429 x 308 x 122 |
| Höhe Untert. + Deckel | 30 + 10 | 33 + 12 | 36 + 13 | 55 + 24 | 40,5 + 40,5 | 61 + 41 | 61 + 41 | 61 + 61 |
| Farbe Koffer | ● ● ● | ● ● ● | ● ● ● | ● ● ● | ● ● ● | ● ● ● | ● ● ● | ● ● ● |
| Farbkombinationen Kofferschale und Verschlüsse | - | - | - | - | ●—● ●—● ●—● | ●—● ●—● ●—● | ●—● ●—● ●—● | ●—● ●—● ●—● |

GROSSVOLUMIGE KOFFER UND KOFFER MIT FLACHEM DECKEL




| Innenmaße | Angaben in mm | | Art.-Nr. | Farbkombination | | Kofferkriterien | |
|------------------------|---------------|---------------|---------------|--|-------------|-----------------|----------------|
| | Deckelhöhe | Unterteilhöhe | | Kofferschale | Verschlüsse | großvolumig | flacher Deckel |
| 272 x 192 x 111 | 45,5 | 65,5 | K 6006 | Farbe Kofferschale Farbe Verschlüsse ●—● ●—● ●—● | nein | nein | |
| 331 x 236 x 65 | 27,0 | 38 | K 6009 | | nein | ja | |
| 337 x 234 x 106 | 27,0 | 79,0 | K 6007 | | nein | ja | |
| 324 x 236 x 117 | 38,0 | 79,0 | K 6008 | | nein | ja | |
| 371 x 261 x 96 | 40,0 | 56,0 | K 6010 | | nein | nein | |
| 428 x 306 x 137 | 41,0 | 96,0 | K 6000 | | ja | ja | |
| 428 x 306 x 157 | 61,0 | 96,0 | K 6001 | | ja | nein | |
| 428 x 306 x 192 | 96,0 | 96,0 | K 6002 | | ja | nein | |
| 510 x 361 x 162 | 81,0 | 81,0 | K 6003 | | ja | nein | |
| 506 x 355 x 197 | 81,0 | 116,0 | K 6004 | | ja | nein | |
| 506 x 355 x 232 | 116,0 | 116,0 | K 6005 | | ja | nein | |

PREMIUM STRONG CASES

NEW

- WASSERDICHT
- STABIL
- IN VERSCHIEDENEN FARBEN



suitcases + foam inlays **KOFFER + SCHAUMEINSÄTZE****PREMIUM STRONG CASES**

| Art.-Nr. | Innenmaß | Außenmaß | Unterteil | Deckel | Farben |
|-------------------|------------------|------------------|-----------|--------|--|
| PSC 310-0001 | 131 x 77 x 28 | 149 x 110 x 43 | 22 | 6 | Schwarz, Transparent, Blau, Lila, Gelb, Orange, Rot, Weiß |
| PSC 320-0001 | 151 x 85 x 39 | 161 x 118 x 55 | 30 | 9 | Schwarz, Transparent, Blau, Lila, Gelb, Orange, Rot, Weiß |
| PSC 330-0001 | 170 x 96 x 49 | 188 x 130 x 65 | 36 | 13 | Schwarz, Transparent, Blau, Lila, Gelb, Orange, Rot, Weiß |
| PSC 903-0001 | 188 x 124 x 79 | 231 x 173 x 97 | 66 | 13 | Schwarz, Blau, Graphit, Limette, Oliv, Orange, Silber, Gelb |
| PSC 903-1001 foam | 188 x 124 x 79 | 231 x 173 x 97 | 66 | 13 | Schwarz, Blau, Graphit, Limette, Oliv, Orange, Silber, Gelb |
| PSC 904-0001 | 213 x 152 x 94 | 259 x 201 x 114 | 74 | 20 | Schwarz, Blau, Graphit, Limette, Oliv, Orange, Rot, Silber, Gelb |
| PSC 904-1001 foam | 213 x 152 x 94 | 259 x 201 x 114 | 74 | 20 | Schwarz, Blau, Graphit, Limette, Oliv, Orange, Rot, Silber, Gelb |
| PSC 905-0001 | 239 x 188 x 140 | 318 x 257 x 152 | 104 | 36 | Schwarz, Graphit, Limette, Oliv, Orange, Silber, Gelb |
| PSC 905-1001 foam | 239 x 188 x 140 | 318 x 257 x 152 | 104 | 36 | Schwarz, Graphit, Limette, Oliv, Orange, Silber, Gelb |
| PSC 908-0001 | 241 x 190 x 190 | 318 x 249 x 203 | 155 | 35 | Schwarz, Graphit, Limette, Oliv, Orange, Silber, Gelb |
| PSC 908-1001 foam | 241 x 190 x 190 | 318 x 249 x 203 | 155 | 35 | Schwarz, Graphit, Limette, Oliv, Orange, Silber, Gelb |
| PSC 909-0001 | 291 x 178 x 93 | 321 x 229 x 111 | 60 | 33 | Schwarz, Graphit, Oliv, Orange, Silber, Gelb, Beige |
| PSC 909-1001 foam | 291 x 178 x 93 | 321 x 229 x 111 | 60 | 33 | Schwarz, Graphit, Oliv, Orange, Silber, Gelb, Beige |
| PSC 910-0001 | 336 x 234 x 104 | 363 x 282 x 120 | 71 | 33 | Schwarz, Graphit, Limette, Oliv, Orange, Beige, Silber, Gelb |
| PSC 910-1001 foam | 336 x 234 x 104 | 363 x 282 x 120 | 71 | 33 | Schwarz, Graphit, Limette, Oliv, Orange, Beige, Silber, Gelb |
| PSC 915-0001 | 361 x 236 x 157 | 401 x 307 x 173 | 104 | 53 | Schwarz, Graphit, Oliv, Orange, Silber, Gelb |
| PSC 915-1001 foam | 361 x 236 x 157 | 401 x 307 x 173 | 104 | 53 | Schwarz, Graphit, Oliv, Orange, Silber, Gelb |
| PSC 918-0001 | 378 x 249 x 218 | 429 x 328 x 236 | 165 | 53 | Schwarz, Graphit, Oliv, Orange, Silber, Gelb |
| PSC 918-1001 foam | 378 x 249 x 218 | 429 x 328 x 236 | 165 | 53 | Schwarz, Graphit, Oliv, Orange, Silber, Gelb |
| PSC 920-0001 | 381 x 267 x 157 | 424 x 340 x 173 | 104 | 53 | Schwarz, Graphit, Oliv, Orange, Silber, Gelb |
| PSC 920-1001 foam | 381 x 267 x 157 | 424 x 340 x 173 | 104 | 53 | Schwarz, Graphit, Oliv, Orange, Silber, Gelb |
| PSC 923-0001 | 422 x 287 x 137 | 472 x 366 x 161 | 91 | 46 | Schwarz, Graphit, Oliv, Orange, Silber, Gelb |
| PSC 923-1001 foam | 422 x 287 x 137 | 472 x 366 x 161 | 91 | 46 | Schwarz, Graphit, Oliv, Orange, Silber, Gelb |
| PSC 925-0001 | 432 x 300 x 163 | 475 x 376 x 178 | 108 | 53 | Schwarz, Graphit, Oliv, Orange, Silber, Gelb |
| PSC 925-1001 foam | 432 x 300 x 163 | 475 x 376 x 178 | 108 | 53 | Schwarz, Graphit, Oliv, Orange, Silber, Gelb |
| PSC 930-0001 | 457 x 330 x 175 | 503 x 406 x 193 | 121 | 53 | Schwarz, Graphit, Oliv, Orange, Silber, Gelb |
| PSC 930-1001 foam | 457 x 330 x 175 | 503 x 406 x 193 | 121 | 53 | Schwarz, Graphit, Oliv, Orange, Silber, Gelb |
| PSC 933-0001 | 457 x 330 x 241 | 505 x 409 x 257 | 185 | 53 | Schwarz, Graphit, Orange, Silber, Gelb |
| PSC 933-1001 foam | 457 x 330 x 241 | 505 x 409 x 257 | 185 | 53 | Schwarz, Graphit, Orange, Silber, Gelb |
| PSC 935-0001 | 521 x 287 x 191 | 559 x 356 x 229 | 137 | 53 | Schwarz, Graphit, Oliv, Orange, Silber, Gelb |
| PSC 935-1001 foam | 521 x 287 x 191 | 559 x 356 x 229 | 137 | 53 | Schwarz, Graphit, Oliv, Orange, Silber, Gelb |
| PSC 938-0001 | 546 x 318 x 294 | 605 x 394 x 336 | 241 | 53 | Schwarz, Gelb, Orange |
| PSC 938-1001 foam | 546 x 318 x 294 | 605 x 394 x 336 | 241 | 53 | Schwarz, Gelb, Orange |
| PSC 940-0001 | 508 x 356 x 203 | 557 x 429 x 216 | 150 | 53 | Schwarz, Graphit, Oliv, Orange, Silber, Gelb |
| PSC 940-1001 foam | 508 x 356 x 203 | 557 x 429 x 216 | 150 | 53 | Schwarz, Graphit, Oliv, Orange, Silber, Gelb |
| PSC 945-0001 | 559 x 432 x 208 | 638 x 505 x 224 | 155 | 53 | Schwarz, Graphit, Oliv, Orange, Silber, Gelb |
| PSC 945-1001 foam | 559 x 432 x 208 | 638 x 505 x 224 | 155 | 53 | Schwarz, Graphit, Oliv, Orange, Silber, Gelb |
| PSC 950-0001 | 521 x 389 x 257 | 579 x 465 x 297 | 203 | 53 | Schwarz, Graphit, Oliv, Orange, Gelb |
| PSC 950-1001 foam | 521 x 389 x 257 | 579 x 465 x 297 | 203 | 53 | Schwarz, Graphit, Oliv, Orange, Gelb |
| PSC 955-0001 | 559 x 432 x 259 | 650 x 508 x 300 | 206 | 53 | Schwarz, Gelb, Orange |
| PSC 955-1001 foam | 559 x 432 x 259 | 650 x 508 x 300 | 206 | 53 | Schwarz, Gelb, Orange |
| PSC 960-0001 | 559 x 432 x 328 | 645 x 508 x 368 | 274 | 53 | Schwarz, Graphit, Oliv, Orange, Gelb |
| PSC 960-1001 foam | 559 x 432 x 328 | 645 x 508 x 368 | 274 | 53 | Schwarz, Graphit, Oliv, Orange, Gelb |
| PSC 963-0001 | 737 x 457 x 269 | 826 x 536 x 318 | 216 | 53 | Schwarz |
| PSC 963-1001 foam | 737 x 457 x 269 | 826 x 536 x 318 | 216 | 53 | Schwarz |
| PSC 965-0001 | 737 x 457 x 356 | 826 x 536 x 404 | 302 | 53 | Schwarz |
| PSC 965-1001 foam | 737 x 457 x 356 | 826 x 536 x 404 | 302 | 53 | Schwarz |
| PSC 985-0001 | 930 x 368 x 152 | 1010 x 440 x 168 | 111 | 41 | Schwarz, Oliv |
| PSC 985-1001 foam | 930 x 368 x 152 | 1010 x 440 x 168 | 111 | 41 | Schwarz, Oliv |
| PSC 990-0001 | 1118 x 368 x 152 | 1196 x 440 x 168 | 111 | 41 | Schwarz, Oliv, Beige |
| PSC 990-1001 foam | 1118 x 368 x 152 | 1196 x 440 x 168 | 111 | 41 | Schwarz, Oliv, Beige |
| PSC 995-0001 | 1321 x 368 x 152 | 1399 x 440 x 168 | 111 | 41 | Schwarz, Graphit, Oliv, Beige |
| PSC 995-1001 foam | 1321 x 368 x 152 | 1399 x 440 x 168 | 111 | 41 | Schwarz, Graphit, Oliv, Beige |

Weitere Koffergrößen finden Sie auf Seite 62: **Strong cases**

Strong cases sind sehr stabile Koffer, die u.a. für den Outdoor-Einsatz geeignet sind

ECONOMIC STRONG CASES




ECONOMIC Strong Cases

| Grundmaße innen in mm | insgesamt | Unterteil | Deckel | Griffart | Art.-Nr. | Leergewicht ca. KG |
|--------------------------|-----------|-----------|--------|-------------------|----------------------|-----------------------|
| 235 x 180 | 106 | 81 | 25 | normal | SC 235/105 | 0,82 |
| 235 x 180 | 156 | 131 | 25 | normal | SC 235/155 | 0,96 |
| 300 x 225 | 132 | 99 | 33 | normal | SC 300 | 1,62 |
| 426 x 290 | 159 | 114 | 45 | normal | SC 430 | 2,76 |
| 500 x 350 | 194 | 136 | 58 | normal | SC 505 | 3,90 |
| 500 x 350 | 194 | 136 | 58 | zusätzl. Teleskop | SC 505 TR | 5,00 |
| 520 x 290 | 200 | 155 | 45 | normal | SC 520 | 3,58 |
| 520 x 290 | 200 | 155 | 45 | zusätzl. Teleskop | SC 520 TR | 5,80 |
| 538 x 405 | 190 | 140 | 50 | normal | SC 540/190 | 4,74 |
| 538 x 405 | 190 | 140 | 50 | zusätzl. Teleskop | SC 540/190 TR | 6,28 |
| 538 x 405 | 245 | 195 | 50 | normal | SC 540/245 | 5,30 |
| 538 x 405 | 245 | 195 | 50 | zusätzl. Teleskop | SC 540/245 TR | 6,84 |
| 620 x 460 | 250 | 190 | 60 | normal | SC 620/250 | 6,98 |
| 620 x 460 | 250 | 190 | 60 | zusätzl. Teleskop | SC 620/250 TR | 8,50 |
| 620 x 460 | 340 | 280 | 60 | normal | SC 620/340 | 8,08 |
| 620 x 460 | 340 | 280 | 60 | zusätzl. Teleskop | SC 620/340 TR | 9,60 |
| 750 x 480 | 280 | 220 | 60 | normal | SC 750/280 | 10,20 |
| 750 x 480 | 400 | 340 | 60 | normal | SC 750/400 | 12,10 |
| 800 x 370 | 145 | 100 | 45 | normal | SC 800 | 6,20 |
| 1100 x 370 | 140 | 95 | 45 | normal | SC 1100 | 7,86 |

Tiefzieheinsätze aus Folienmaterial
siehe Kapitel 10




EUROKÄSTEN bis 25 kg Belastung möglich

 siehe Kapitel 8



bis 25 kg Belastung möglich



bis 25 kg Belastung möglich

Eurokästen Normalausführung mit oder ohne Durchfassgriff


| Art.-Nr. | Griffart | Farbe | Außenmaße in mm | Innenmaße in mm |
|---|--|------------|-----------------|-----------------|
| Euro 1 | Griffkante | silbergrau | 400 x 300 x 120 | 370 x 270 x 105 |
| Euro 2 | Durchfassgriff* | silbergrau | 400 x 300 x 220 | 370 x 270 x 205 |
| Euro 3 | Durchfassgriff* | silbergrau | 600 x 400 x 120 | 570 x 370 x 115 |
| Euro 4 | Durchfassgriff* | silbergrau | 600 x 400 x 270 | 570 x 370 x 265 |
| DEK 1-2/Euro | Deckel für Euro 1 und Euro 2 | | | |
| DEK 3-4/Euro | Deckel für Euro 3 und Euro 4 | | | |
| * auch Griffkante möglich, bitte gesondert anfragen | | | | |

Bei Bestellungen bitte Griffart (Griffkante oder Durchfassgriff) angeben!

KLT-Systembehälter DIN 30820

| Art.-Nr. | Griffart | Außenmaße in mm | Innenmaße in mm |
|------------------|--|-------------------|-------------------|
| KLT 1 | Griffkante | 400 x 300 x 169 | 334 x 247 x 103 |
| KLT 2 | Griffkante | 400 x 300 x 280 | 334 x 247 x 236 |
| D KLT 1-2 | Deckel für KLT 1 und KLT 2 | | |
| KLT 3 | Griffkante | 600 x 400 x 213,5 | 532 x 346 x 164,5 |
| KLT 4 | Griffkante | 600 x 400 x 280 | 532 x 346 x 231 |
| D KLT 3-4 | Deckel für KLT 3 und KLT 4 | | |

EINSATZTABLETTS EUROKASTEN UND KLT



bis 25 kg Belastung möglich

| Art.-Nr. | Innenmaße |
|-------------|----------------|
| ET-4 | 305 x 225 x 42 |
| ET-5 | 305 x 225 x 72 |
| ET-1 | 310 x 250 x 20 |
| ET-3 | 520 x 345 x 60 |

TRANSPORTBEHÄLTER



Faltboxen mit EURO-Außenmaßen
Reduktion des Zwischenlager-
volumens um durchschnittlich 75 %

bis 25 kg Belastung möglich

| Art.-Nr. | Außenmaße | Innenmaße | Mindesttragkraft |
|-----------------|-----------------|--|---------------------------|
| FB 22 L | 400 x 300 x 220 | 370 x 270 x 215 | 25 kg Unterteil |
| FB 22 LD | 400 x 300 x 230 | 370 x 270 x 210 | 25 kg Unterteil u. Deckel |
| FB 44 L | 600 x 400 x 220 | 570 x 370 x 215 | 40 kg Unterteil |
| FB 66 L | 600 x 400 x 320 | 570 x 370 x 315 | 60 kg nur Unterteil |
| FB 200 L | 800 x 600 x 445 | 745 x 545 x 425 | 150 kg nur Unterteil |
| DFD 64 | 600 x 400 | Deckel für FB 44 L und FB 66 L | |
| DFD 86 | 800 x 600 | Deckel für FB 200 L | |

Maßangaben ohne Gewähr, Irrtümer vorbehalten!

STAPEL- UND ARBEITSSCHALEN



Art.-Nr. **A 4-1**

Grundfläche: 175 x 100, Innenhöhe: 34

oberer Rand: 205 x 125

Farben:

· Weitere Farben auf Anfrage

· Sonderausführung leitfähig



Art.-Nr. **A 4-2**

Grundfläche: 190 x 120, Innenhöhe: 50

Farben:

· Weitere Farben auf Anfrage

· Ineinander und nach Drehung auch mit Inhalt stapelbar



Art.-Nr. **A 4-3**

Grundfläche: 210 x 150, Innenhöhe: 40

oberer Rand: 260 x 200

Farben:

· Weitere Farben auf Anfrage



Art.-Nr. **A 4-10 A 4-10/4** Deckel transp.

Grundfläche: 280 x 160

Innenhöhe: 22

Farben:

· Deckel tiefgezogen (4 mm höher)



Art.-Nr. **A 4-8** Lagerkasten stapelbar

A 4-8/20 Praktischer


Etikettenhalter mit auswechselbarem Schild

Innenfläche: 435 x 270

Innenhöhe: 110


Farben: Weitere Farben auf Anfrage

MAGNETPINS



siehe Seite 101

LAGER -UND ORGASYSTEM (Dental)




Weiteres Zubehör (siehe Seiten 100 + 101)

Nutzbare Innenmaße in mm.

Maßangaben ohne Gewähr, Irrtümer vorbehalten!

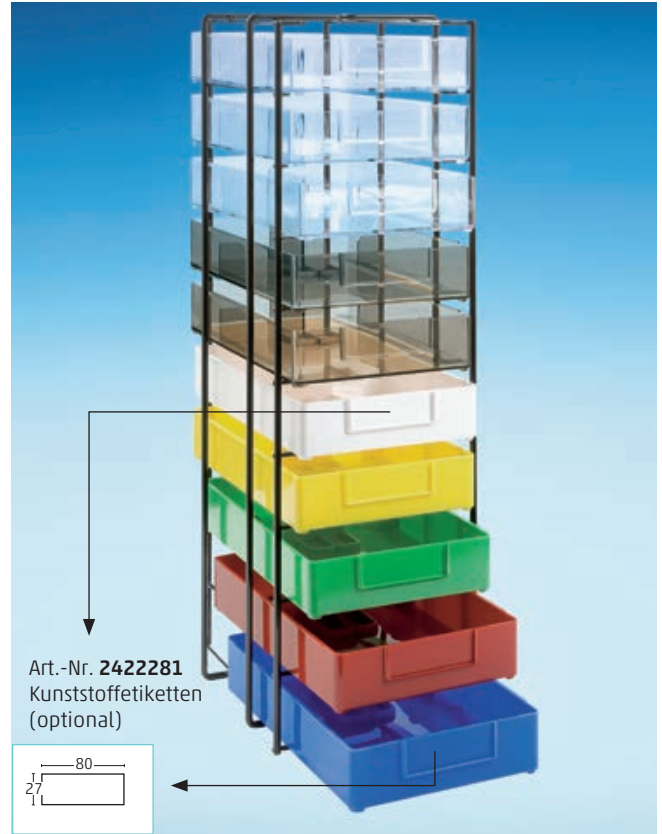
OPTIK-REZEPTSCHALEN, STAPELTRAY UND ARBEITSSCHALEN FÜR BRILLEN



Trage- und Stapelgestell für bis zu 8 Optiker-Arbeitsschalen

Art.-Nr. **A4-70-Color-Tray** (siehe Abb. oben)


Außenmaße: Gestellhöhe 610 mm, Breite 190 mm, Tiefe 252 mm



Trage- und Stapelgestell für bis zu 10 Optiker-Arbeitsschalen

Art.-Nr. **A4-4-Color-Tray** (siehe Abb. oben)

Außenmaße: Gestellhöhe 610 mm, Breite 190 mm, Tiefe 252 mm



Art.-Nr. **A 4-70 E** mit Einteilung

Maße: 260 x 165 x 70

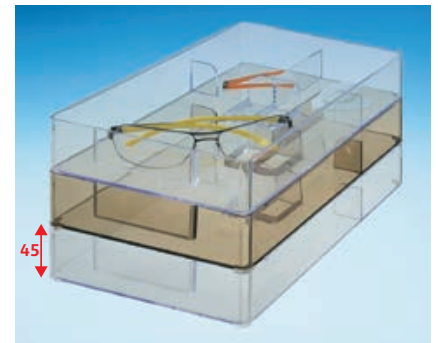

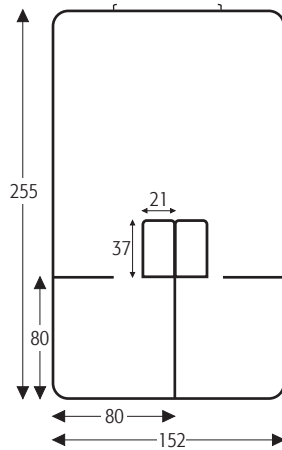
Farben: transparent



Art.-Nr. **A 4-70 N** ohne Einteilung

Maße: 260 x 165 x 70


Farben: transparent



Art.-Nr. **A 4-4 E** mit Einteilung

Maße: 260 x 165 x 45

Farben: transparent



Art.-Nr. **A 4-4 N** ohne Einteilung

Maße: 260 x 165 x 45

Farben: transparent



- **AUFBAUSCHRÄNKE**
- **STANDARDEINLAGEN** tiefgezogen
- **SCHUBLADEN-ROLLBOYS**
- **LOSE EINSÄTZE FÜR SCHUBLADEN**

NEON-AUFBAUSCHRÄNKE

Bitte Einlagen und Kennzeichnungsschilder gesondert bestellen (siehe S. 74).

NEW



Art.-Nr. **8162030**
 Maße 340 x 250 x 40
 Farben ●



Art.-Nr. **8162031**
 Maße 340 x 250 x 40
 Farben ●



Art.-Nr. **8162032**
 Maße 340 x 250 x 40
 Farben ●



Art.-Nr. **8900060**
 Maße 2-fach
 Farben ●



Art.-Nr. **8900061**
 Maße 2-fach
 Farben ●



Art.-Nr. **8900062**
 Maße 2-fach
 Farben ●



Art.-Nr. **8900063**
 Maße 6-fach
 Farben ●



Art. Nr. **8900064**
 Maße 6-fach
 Farben ●



Art. Nr. **8900065**
 Maße 6-fach
 Farben ●



Art.-Nr. **Roll-Container NEON-GELB/GRÜN** ●
8900106 8 Schubfächer
8900110 12 Schubfächer



Art.-Nr. **Roll-Container NEON-ROT** ●
8900107 8 Schubfächer
8900111 12 Schubfächer



Art.-Nr. **Roll-Container NEON-BLAU** ●
8900108 8 Schubfächer
8900112 12 Schubfächer

KLARSICHT-AUFBAUSCHRÄNKE



Art.-Nr. **8162033**
 Maße 340 x 250 x 40
 Farben ○



Art.-Nr. **8900066**
 Maße 2-fach
 Farben ○



Art.-Nr. **8900067**
 Maße 6-fach
 Farben ○



Art.-Nr. **Roll-Container GLASKLAR** ○
8900109 8 Schubfächer
8900113 12 Schubfächer

ROLL-CONTAINER (BÜRO)

Variabel in der Höhe

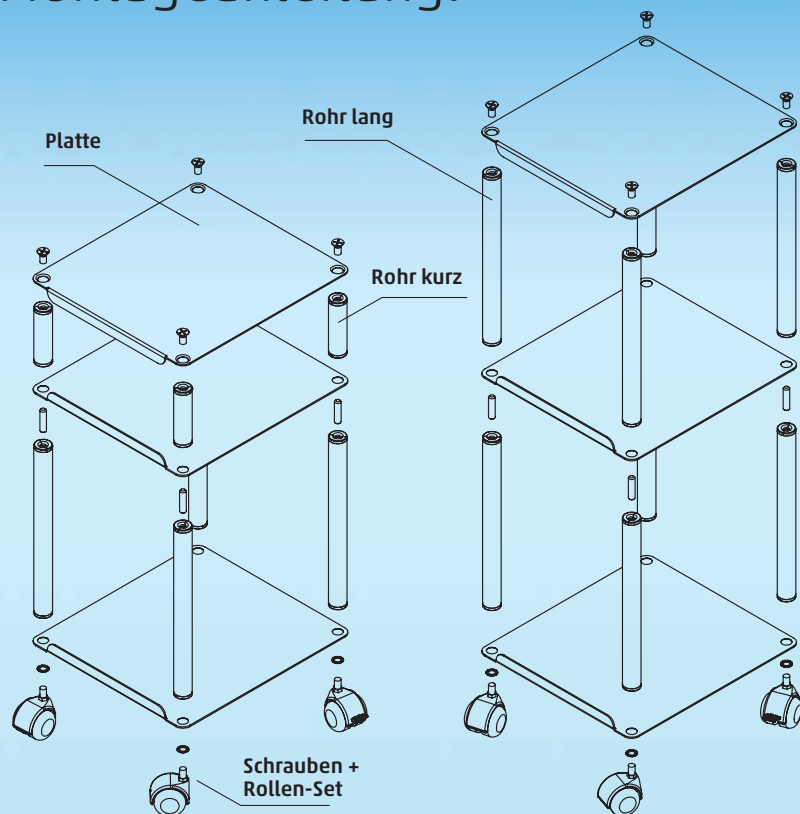


mit 12 Schubfächern
 A1-2 (340 x 250 x 40 mm)
 je Rollcontainer
 (Farben siehe Seite 68)

Bitte Einlagen und
 Kennzeichnungsschilder
 gesondert bestellen
 (siehe Seite 74).




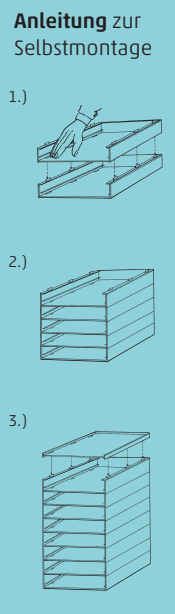
Montageanleitung:




AUFBAUSCHRÄNKE STECKSYSTEM SCHRANK-TYP AFS 236/20




| Art.-Nr. | Bezeichnung | Farbe |
|-----------------------|--|-------------|
| 8169001 | Kopfraumen für AFS 236 (ohne Stecköffnungen, oberster Rahmen zum Schrank) | ○ grau |
| 8169002 | Aufbaurahmen für AFS 236/20 275 x 250 x 30 außen (mit Stecköffnungen) | ○ grau |
| 8169000 | Fußplatte für AFS 236 275 x 250 x 8 außen (1 x pro Schrank) | ○ grau |
| 8162000 | Schubfach für AFS 236/20 | ○ weiß |
| 8162002 | Schubfach für AFS 236/20 | ● gelb |
| 8162003 | Schubfach für AFS 236/20 | ● rot |
| 8162004 | Schubfach für AFS 236/20 | ● grün |
| 8162005 | Schubfach für AFS 236/20 261 x 236 x 20 innen | ● blau |
| Zusatzoptionen | | |
| 8169003 | Kennzeichenschild für AFS 236 und 340 70x14, mit Papiereinleger | transparent |
| 8169013 | Stopper für AFS 236 und 340 | ○ grau |



Art.-Nr. **8900007**
ohne Einlagen mit Etikettenschilder
Farben siehe Abbildung

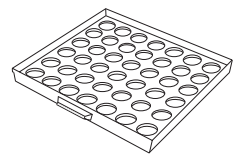



Art.-Nr. **8900159*** Schubladenkoffer
ohne Einlagen, ohne Etikettenschilder
Farben Schubladen ○ ● ● ● ●
Innenmaße 261 x 236 x 20



Art.-Nr. **2422412** Deckel
(nicht bei Verwendung als Schublade)

TIEFGEZOGENE SCHUBLADENSTANDARDEINSÄTZE Polystyrol weiß Grundmaße: 261 x 236 x 20 mm



T 2-5 Einlage für Dosen
Ø 27 Dosen **2426057**
siehe auch Kapitel 8
auf Seite 86

AUFBAUSCHRÄNKE inkl. Kennzeichnungsschilder, Einlagen bitte gesondert bestellen (siehe S. 72, 74, 76).

Lieferung der Schubladenfarben wie in den Bildern dargestellt.



| | | | |
|-------------|--|--|--|
| Art.-Nr. | 8900001 | 8900002 | 8900003 |
| Maße | 340 x 250 x 22 (vgl. Maße Seite 72) | 340 x 250 x 40 (vgl. Maße Seite 74) | 340 x 250 x 62 (vgl. Maße Seite 76) |
| Bemerkungen | Die Licefa-Schrankfamilie ist miteinander beliebig kombinierbar. | | |

NEW



Licefa-Aufbauschränke im Schubladenkoffer für den Außen- bzw. Montagedienst (siehe Seite 72, 74, 76).



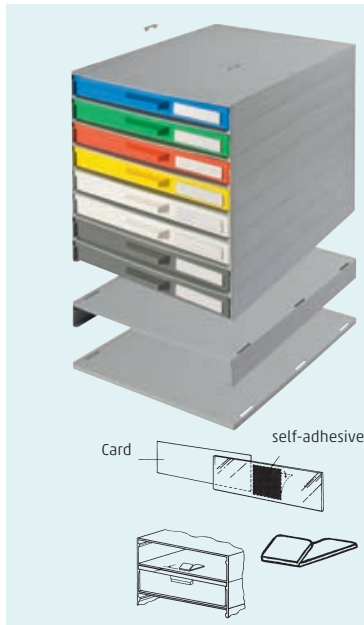
Licefa-Aufbauschränke mit Tragegestell aus Metall



Rollboys

| | | | |
|--|----------------|----------------|----------------|
| Art.-Nr. | 8900004 | 8900005 | 8900006 |
| inkl. Kennzeichnungsschilder, Einlagen bitte gesondert bestellen (siehe S. 72, 74, 76) | | | |

AUFBAUSCHRÄNKE STECKSYSTEM SCHRANK-TYP AFS 340/22



| Art.-Nr. | Bezeichnung | Farbe |
|-----------------------|--|-------------|
| 8169011 | Aufbaurahmen für AFS 340/22 355 x 267 außen, 33 mm Aufbauhöhe | ○ grau |
| 8169010 | Fußplatte für AFS 340 355 x 267 x 8 außen (1 x pro Schrank) | ○ grau |
| 8169012 | Abschlussstopfen für AFS 340 1 Satz = 6 Stück (für den oberen Aufbaurahmen) | ○ grau |
| 8162007 | Schubfach für AFS 340/22 | ○ weiß |
| 8162008 | Schubfach für AFS 340/22 | ● gelb |
| 8162009 | Schubfach für AFS 340/22 | ● rot |
| 8162010 | Schubfach für AFS 340/22 | ● grün |
| 8162011 | Schubfach für AFS 340/22 | ● blau |
| 8162012 | Schubfach für AFS 340/22 340 x 250 x 22 innen | ● grau |
| Zusatzoptionen | | |
| 8169003 | Kennzeichenschild für AFS 236 und 340 70x14, mit Papiereinleger | transparent |
| 8169013 | Stopper für AFS 236 und 340 | ○ grau |

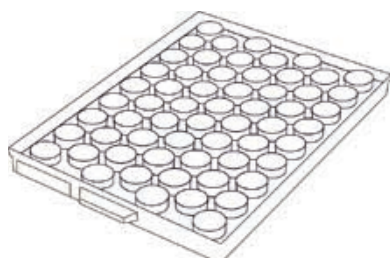
Anleitung zur Selbstmontage

- 1.)
- 2.)
- 3.)
- 4.) Schrank drehen und auf die Fußplatte stellen.
- 5.)

Die Haltenocken müssen einzeln, deutlich hörbar einrasten. Demontage in umgekehrter Reihenfolge des Aufbauvorgangs.

TIEFGEZOGENE SCHUBLADENSTANDARDEINSÄTZE Polystyrol weiß


Grundmaße: 340 x 250 x 17 mm



Einsatz **2426247**
für 60 Runddosen
V 1-12 27 Ø x 13 mm

AUFBAUSCHRANK AFS 340/22 flache Schublade (Grundformat A4, Höhe 22 mm innen)

inkl. Kennzeichnungsschilder, Einlagen bitte gesondert bestellen (siehe S. 72) Lieferung der Schubladenfarben wie in den Bildern dargestellt.



Art.-Nr. **8900010**

8900011

8900012

8900013

8900014

8900015



Trageschrank mit verchromtem Gestell

Art.-Nr. **8900129**

Außenmaße 366 x 298 x 396



Schubladenkoffer schwarz (Holz)

Art.-Nr. **8900130**

Außenmaße 325 x 280 x 382



Schubladenkoffer silber (Aluminium)

Art.-Nr. **8900131**

Außenmaße 324 x 287 x 395

SCHUBLADEN-ROLLBOYS

inkl. Kennzeichnungsschilder, Einlagen bitte gesondert bestellen (siehe S. 72)



Art.-Nr. **8900031**

mit 36 Schubladen

mit Arbeitsmatte 585 x 365

(vgl. Innenmaße Schubf. S. 90)

Außenmaße 585 x 365 x 806



Art.-Nr. **8900004**

mit 18 Schubladen

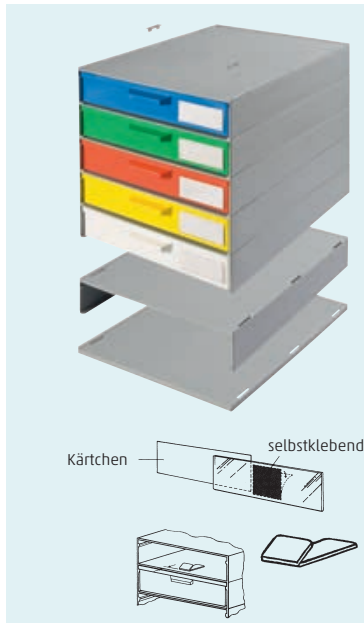
Außenmaße 318 x 365 x 806



Art.-Nr. **8900028**

mit 36 Schubladen

Außenmaße 585 x 365 x 806

AUFBAUSCHRÄNKE STECKSYSTEM
SCHRANK-TYP AFS 340/40


| Art.-Nr. | Bezeichnung | Farbe |
|-----------------------|--|-------------|
| 8169014 | Aufbaurahmen für AFS 340/40 355 x 267 außen, 50 mm Aufbauhöhe | ○ grau |
| 8169010 | Fußplatte für AFS 340 355 x 267 x 8 außen (1 x pro Schrank) | ○ grau |
| 8169012 | Abschlussstopfen für AFS 340 1 Satz = 6 Stück (für den oberen Aufbaurahmen) | ○ grau |
| 8162019 | Schubfach für AFS 340/40 | ○ weiß |
| 8162020 | Schubfach für AFS 340/40 | ● gelb |
| 8162021 | Schubfach für AFS 340/40 | ● rot |
| 8162022 | Schubfach für AFS 340/40 | ● grün |
| 8162023 | Schubfach für AFS 340/40 | ● blau |
| 8162024 | Schubfach für AFS 340/40 340 x 250 x 40 innen für Format DIN A4 | ● grau |
| Zusatzoptionen | | |
| 8169004 | Kennzeichenschild für AFS 340 70x25, mit Papiereinleger | transparent |
| 8169013 | Stopper für AFS 236 und 340 | ○ grau |


Anleitung zur Selbstmontage

- 1.)
- 2.)
- 3.)
- 4.) Schrank drehen und auf die Fußplatte stellen.
- 5.)


Die Haltenocken müssen einzeln, deutlich hörbar einrasten. Demontage in umgekehrter Reihenfolge des Aufbauvorgangs.




TIEFGEZOGENE SCHUBLADENSTANDARDEINSÄTZE Polystyrol weiß

Grundmaße: 340 x 250 x 38 mm


TE 3 S

TE 6 S

TE 9 S

TE 12 S

TE 16 S

TE 22 AS

TE 22 S
 Fächer am Boden gerundet

TE 25 S

TE 30 S
 Fächer am Boden gerundet

AUFBAUSCHRANK AFS 340/40 mittelhohe Schublade (Grundformat A4, Höhe 40 mm innen)

inkl. Kennzeichnungsschilder, Einlagen bitte gesondert bestellen (siehe S. 74) Lieferung der Schubladenfarben wie in den Bildern dargestellt.



Art.-Nr. **8900016**

8900017

8900018

8900019

8900020

8900021



Trageschrank mit verchromtem Gestell

Art.-Nr. **8900132**

Außenmaße 366 x 298 x 396



Schubladenkoffer schwarz (Holz)

Art.-Nr. **8900133**

Außenmaße 325 x 280 x 382



Schubladenkoffer silber (Aluminium)

Art.-Nr. **8900134**

Außenmaße 324 x 287 x 395

SCHUBLADEN-ROLLBOYS

inkl. Kennzeichnungsschilder, Einsätze bitte gesondert bestellen (siehe S. 74)



Art.-Nr. **8900032** mit 24 Schubladen
mit Arbeitsmatte 585 x 365

Außenmaße 585 x 365 x 806

(siehe Seite 90)



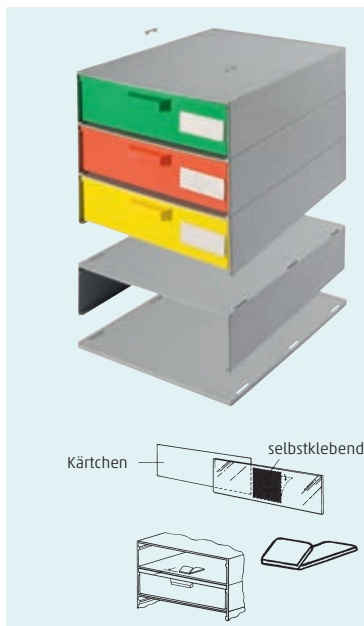
Art.-Nr. **8900005**
mit 12 Schubladen

Außenmaße 318 x 365 x 806



Art.-Nr. **8900029**
mit 24 Schubladen

Außenmaße 585 x 365 x 806

AUFBAUSCHRÄNKE STECKSYSTEM
SCHRANK-TYP AFS 340/62


| Art.-Nr. | Bezeichnung | Farbe |
|-----------------------|--|-------------|
| 8169015 | Aufbaurahmen für AFS 340/62 355 x 267 außen, 75 mm Aufbauhöhe | ○ grau |
| 8169010 | Fußplatte für AFS 340 355 x 267 x 8 außen (1 x pro Schrank) | ○ grau |
| 8169012 | Abschlussstopfen für AFS 340 1 Satz = 6 Stück (für den oberen Aufbaurahmen) | ○ grau |
| 8162034 | Schubfach für AFS 340/62 | ○ weiß |
| 8162035 | Schubfach für AFS 340/62 | ● gelb |
| 8162036 | Schubfach für AFS 340/62 | ● rot |
| 8162037 | Schubfach für AFS 340/62 | ● grün |
| 8162038 | Schubfach für AFS 340/62 | ● blau |
| 8162039 | Schubfach für AFS 340/62 340 x 250 x 62 innen für Format DIN A4 | ● grau |
| Zusatzoptionen | | |
| 8169004 | Kennzeichenschild für AFS 340 70x25, mit Papiereinleger | transparent |
| 8169013 | Stopper für AFS 236 und 340 | ○ grau |






Anleitung zur Selbstmontage

- 1.)
- 2.)
- 3.)
- 4.) Schrank drehen und auf die Fußplatte stellen.
- 5.)

Die Haltenocken müssen einzeln, deutlich hörbar einrasten. Demontage in umgekehrter Reihenfolge des Aufbauvorgangs.

TIEFGEZOGENE SCHUBLADENSTANDARDEINSÄTZE (weiß)

Grundmaße: 340 x 250 x 53 mm


TE 4-60

TE 6-60

TE 9-60

TE 12 K

TE 24 K
Einlagen mit runden Vertiefungen:

- 2426109**
88 Vertiefungen
23 Ø x 17 mm
- 2426006**
63 Vertiefungen
26 Ø x 20 mm



AUFBAUSCHRANK AFS 340/62 hohe Schublade (Grundformat A4, Höhe 62 mm innen)

inkl. Kennzeichnungsschilder, Einsätze bitte gesondert bestellen (siehe S. 76) Lieferung der Schubladenfarben wie in den Bildern dargestellt.



Art.-Nr. **8900022**

8900023

8900024

8900025

8900026

8900027



Trageschrank mit verchromtem Gestell

Art.-Nr. **8900135**

Außenmaße 366 x 298 x 396



Schubladenkoffer schwarz (Holz)

Art.-Nr. **8900136**

Außenmaße 325 x 280 x 382



Schubladenkoffer silber (Aluminium)

Art.-Nr. **8900137**

Außenmaße 324 x 287 x 395

SCHUBLADEN-ROLLBOYS

inkl. Kennzeichnungsschilder, Einsätze bitte gesondert bestellen (siehe S. 76)



Art.-Nr. **8900033**

mit 16 Schubladen

mit Arbeitsmatte 585 x 365

Außenmaße 585 x 365 x 806

(siehe Seite 90)



Art.-Nr. **8900006**

mit 8 Schubladen

Außenmaße 318 x 365 x 806




Art.-Nr. **8900030**

mit 16 Schubladen

Außenmaße 585 x 365 x 806

LOSE SCHUBLADENEINSÄTZE Leitf. Ausführung Liastat *) schwarz, Normalausführung grau u. weiß



Art.-Nr. **8900122**

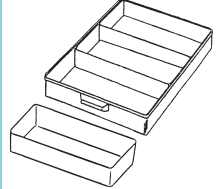
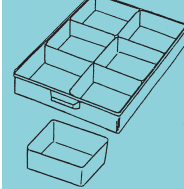
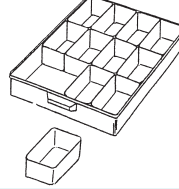
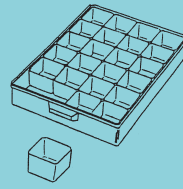
s. Seite 74

2 Schubladen je 24 Einsätze **2425703**

2 Schubladen je 12 Einsätze **2425692**


2 Schubladen je 6 Einsätze **2425715**

| Einsätze | 24 | 12 | 6 | 3 |
|------------|----------------|----------------|----------------|----------------|
| grau | 2425703 | 2425692 | 2425715 | |
| weiß | 2425698 | 2425691 | 2425714 | 2443072 |
| EGB | 2425704 | 2425693 | 2425716 | 2443071 |
| Außen | 62 x 56 x 33 | 112 x 62 x 33 | 124 x 112 x 33 | 248 x 112 x 33 |
| Innen | 59 x 53 x 31 | 109 x 59 x 31 | 121 x 109 x 31 | 242 x 109 x 31 |



Sondergröße **V 6-28/2**; 110 x 42 x 35 außen 18 Stück pro Kasten

Schubf. **A 1-2/16-6-10** m. Deckel, **A 1-2/4-6-10** als Flachbehälter oder m. Einsätzen als Sortimentskasten



Art.-Nr. **8900123**

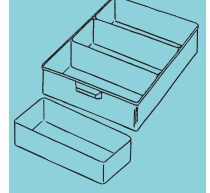
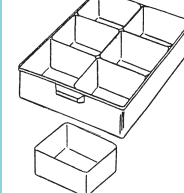
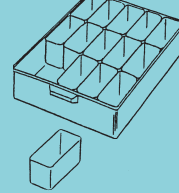
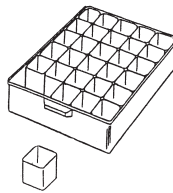
s. Seite 76

1 Schublade je 30 Einsätze **2425707**

1 Schublade je 15 Einsätze **2425696**


1 Schublade je 6 Einsätze **2425717**

| Einsätze | 30 | 15 | 6 | 3 |
|------------|----------------|----------------|----------------|----------------|
| weiß | 2425707 | 2425696 | 2425717 | 2443739 |
| EGB | 2425708 | 2425697 | 2425718 | 2443738 |
| Außen | 56 x 50 x 54 | 113 x 50 x 54 | 125 x 113 x 54 | 250 x 113 x 54 |
| Innen | 53 x 47 x 52 | 109 x 47 x 52 | 121 x 109 x 52 | 242 x 109 x 52 |



ABDECKPLATTEN / DECKEL FÜR SCHUBLADEN

Hinweis: Bei A1-2 / Platte 1 bzw.
2 Einschübe in Schubladenrahmen
möglich!



A 1-2/4-7-1 Deckel **A 1-2 Platte 1** Abdeckplatte (Griffloch)

LEERGEHÄUSE | TRANSPORTHILFEN FÜR AUFBAUSCHRÄNKE



Metallgestell

Art.-Nr. **2422513**


Außenmaße 366 x 298 x 396



Schubladenkoffer schwarz leer (Holz)

Art.-Nr. **2425733**

Außenmaße 325 x 280 x 382



Schubladenkoffer silber leer (Aluminium)

Art.-Nr. **2447001**

Außenmaße 324 x 287 x 395

LEER-ROLLBOYS



▶ Rollboy Single

Art.-Nr. **8169080**

Außenmaße 318 x 365 x 806

Rollboy Double ◀


Art.-Nr. **8169082**

Außenmaße 585 x 365 x 806





Bekannt auch als „Mäuseklo!“ *



* © Deutscher Markenschutz 3020110671729

BEGRIFFE UND NORMEN

ESD. Electrostatic Discharge, ist die elektrostatische Entladung als Potenzialausgleich zwischen aufgeladenen Körpern durch direkten Kontakt oder Überschlag.

Normen

DIN EN 61340-5-1. Elektrostatik - Teil 5:1: Schutz von elektronischen Bauelementen gegen elektrostatische Phänomene - allgemeine Anforderungen.



Conductive (leitfähig). Sind Materialien, wenn der Oberflächenwiderstand größer 10^2 Ohm und kleiner 10^5 Ohm ist (nach DIN EN 61340-5-1).



Dissipative (ableitfähig). Sind Materialien, wenn der Oberflächenwiderstand größer 10^5 Ohm und kleiner 10^{11} Ohm ist (nach DIN EN 61340-5-1).



SMD-BOXEN – NICHT LEITFÄHIG

| | | Art.-Nr. | Unterteil | Deckel | Innenmaße | Ausführung |
|------------|--|----------|-----------|---------------|---------------|--------------|
| N 1 | | 8150000 | ○ | transparent | 16 x 12 x 15 | nicht leitf. |
| | | 8150001 | ● | transparent | 16 x 12 x 15 | nicht leitf. |
| | | 8150002 | ● | transparent | 16 x 12 x 15 | nicht leitf. |
| | | 8150003 | ● | transparent | 16 x 12 x 15 | nicht leitf. |
| | | 8150004 | ● | transparent | 16 x 12 x 15 | nicht leitf. |
| | | 8150005 | ○ | ○ | 16 x 12 x 15 | nicht leitf. |
| | | 8150006 | ● | ● | 16 x 12 x 15 | nicht leitf. |
| | | 8150007 | ● | ● | 16 x 12 x 15 | nicht leitf. |
| | | 8150008 | ● | ● | 16 x 12 x 15 | nicht leitf. |
| 8150009 | | ● | ● | 16 x 12 x 15 | nicht leitf. | |
| N 2 | | 8150010 | ○ | transparent | 37 x 12 x 15 | nicht leitf. |
| | | 8150011 | ● | transparent | 37 x 12 x 15 | nicht leitf. |
| | | 8150012 | ● | transparent | 37 x 12 x 15 | nicht leitf. |
| | | 8150013 | ● | transparent | 37 x 12 x 15 | nicht leitf. |
| | | 8150014 | ● | transparent | 37 x 12 x 15 | nicht leitf. |
| | | 8150015 | ○ | ○ | 37 x 12 x 15 | nicht leitf. |
| | | 8150016 | ● | ● | 37 x 12 x 15 | nicht leitf. |
| | | 8150017 | ● | ● | 37 x 12 x 15 | nicht leitf. |
| | | 8150018 | ● | ● | 37 x 12 x 15 | nicht leitf. |
| 8150019 | | ● | ● | 37 x 12 x 15 | nicht leitf. | |
| N 3 | | 8150020 | ○ | transparent | 41 x 37 x 15 | nicht leitf. |
| | | 8150021 | ● | transparent | 41 x 37 x 15 | nicht leitf. |
| | | 8150022 | ● | transparent | 41 x 37 x 15 | nicht leitf. |
| | | 8150023 | ● | transparent | 41 x 37 x 15 | nicht leitf. |
| | | 8150024 | ● | transparent | 41 x 37 x 15 | nicht leitf. |
| | | 8150025 | ○ | ○ | 41 x 37 x 15 | nicht leitf. |
| | | 8150026 | ● | ● | 41 x 37 x 15 | nicht leitf. |
| | | 8150027 | ● | ● | 41 x 37 x 15 | nicht leitf. |
| | | 8150028 | ● | ● | 41 x 37 x 15 | nicht leitf. |
| 8150029 | | ● | ● | 41 x 37 x 15 | nicht leitf. | |
| N 4 | | 8150030 | ○ | transparent | 68 x 57 x 15 | nicht leitf. |
| | | 8150031 | ● | transparent | 68 x 57 x 15 | nicht leitf. |
| | | 8150032 | ● | transparent | 68 x 57 x 15 | nicht leitf. |
| | | 8150033 | ● | transparent | 68 x 57 x 15 | nicht leitf. |
| | | 8150034 | ● | transparent | 68 x 57 x 15 | nicht leitf. |
| | | 8150035 | ○ | ○ | 68 x 57 x 15 | nicht leitf. |
| | | 8150036 | ● | ● | 68 x 57 x 15 | nicht leitf. |
| | | 8150037 | ● | ● | 68 x 57 x 15 | nicht leitf. |
| | | 8150038 | ● | ● | 68 x 57 x 15 | nicht leitf. |
| 8150039 | | ● | ● | 68 x 57 x 15 | nicht leitf. | |
| N 5 | | 8150040 | ○ | transparent | 180 x 68 x 15 | nicht leitf. |
| | | 8150041 | ● | transparent | 180 x 68 x 15 | nicht leitf. |
| | | 8150042 | ● | transparent | 180 x 68 x 15 | nicht leitf. |
| | | 8150043 | ● | transparent | 180 x 68 x 15 | nicht leitf. |
| | | 8150044 | ● | transparent | 180 x 68 x 15 | nicht leitf. |
| | | 8150045 | ○ | ○ | 180 x 68 x 15 | nicht leitf. |
| | | 8150046 | ● | ● | 180 x 68 x 15 | nicht leitf. |
| | | 8150047 | ● | ● | 180 x 68 x 15 | nicht leitf. |
| | | 8150048 | ● | ● | 180 x 68 x 15 | nicht leitf. |
| 8150049 | | ● | ● | 180 x 68 x 15 | nicht leitf. | |



LEITFÄHIGE VERPACKUNGEN + SMD BOXEN

conductive boxes + SMD Boxes

SMD-BOXEN – LEITFÄHIG – DISSIPATIV

| | | Art.-Nr. | Unterteil | Deckel | Innenmaße | Ausführung |
|--------------------------|--|--------------|--------------|--------------|--------------|------------|
| N 1 | | 8150050 | ● | ● | 16 x 12 x 15 | |
| | | 8150051 | ● | transparent* | 16 x 12 x 15 | |
| | | 8150058 | ● | ● | 16 x 12 x 15 | |
| | | 8150059 | ● | ● | 16 x 12 x 15 | |
| | | 8150055 | ● | transparent* | 16 x 12 x 15 | |
| | | 8150056 | ● | transparent* | 16 x 12 x 15 | |
| | | 8150057 | ● | transparent* | 16 x 12 x 15 | |
| | | 8150052 | ● | ● | 16 x 12 x 15 | |
| | | 8150053 | ● | ● | 16 x 12 x 15 | |
| 8150054 | ● | ● | 16 x 12 x 15 | | | |
| N 1 halbe Höhe | a) Leitfähiger Blockschaum N1 5mm | | | | | |
| N 2 | | 8150060 | ● | ● | 37 x 12 x 15 | |
| | | 8150061 | ● | transparent* | 37 x 12 x 15 | |
| | | 8150068 | ● | ● | 37 x 12 x 15 | |
| | | 8150069 | ● | ● | 37 x 12 x 15 | |
| | | 8150065 | ● | transparent* | 37 x 12 x 15 | |
| | | 8150066 | ● | transparent* | 37 x 12 x 15 | |
| | | 8150067 | ● | transparent* | 37 x 12 x 15 | |
| | | 8150062 | ● | ● | 37 x 12 x 15 | |
| | | 8150063 | ● | ● | 37 x 12 x 15 | |
| 8150064 | ● | ● | 37 x 12 x 15 | | | |
| N 2 halbe Höhe | a) Leitfähiger Blockschaum N2 5mm | | | | | |
| N 3 | | 8150070 | ● | ● | 41 x 37 x 15 | |
| | | 8150071 | ● | transparent* | 41 x 37 x 15 | |
| | | 8150078 | ● | ● | 41 x 37 x 15 | |
| | | 8150079 | ● | ● | 41 x 37 x 15 | |
| | | 8150075 | ● | transparent* | 41 x 37 x 15 | |
| | | 8150076 | ● | transparent* | 41 x 37 x 15 | |
| | | 8150077 | ● | transparent* | 41 x 37 x 15 | |
| | | 8150072 | ● | ● | 41 x 37 x 15 | |
| | | 8150073 | ● | ● | 41 x 37 x 15 | |
| | | 8150074 | ● | ● | 41 x 37 x 15 | |
| | | 8150080 | ● | ● | 68 x 57 x 15 | |
| 8150081 | ● | transparent* | 68 x 57 x 15 | | | |
| 8150088 | ● | ● | 68 x 57 x 15 | | | |
| 8150089 | ● | ● | 68 x 57 x 15 | | | |
| 8150085 | ● | transparent* | 68 x 57 x 15 | | | |
| 8150086 | ● | transparent* | 68 x 57 x 15 | | | |
| 8150087 | ● | transparent* | 68 x 57 x 15 | | | |
| 8150082 | ● | ● | 68 x 57 x 15 | | | |
| 8150083 | ● | ● | 68 x 57 x 15 | | | |
| 8150084 | ● | ● | 68 x 57 x 15 | | | |
| N 4 | | | | | | |


Nutzbare Innenmaße in mm.

*transparent = rauch-glasklar mit bedampfter Leitschicht als Oberfläche
Maßangaben ohne Gewähr, Irrtümer vorbehalten!

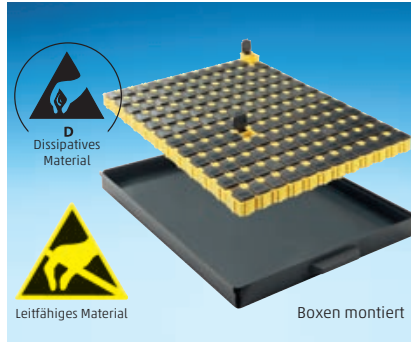


SMD-SCHRÄNKE MIT CHIP-CONTAINERN

N 1



Art.-Nr. **8900056**
Schubfach gelb DISS mit TZ-Einlage
schw. ESD und 81 SMD-Boxen N1 gelb
DISS mit schw. ESD Deckeln




Art.-Nr. **8900052**
Schubfach schw. ESD mit 144 SMD-
Boxen N1 als Block gelb DISS mit
schw. ESD Deckeln




Art.-Nr. SMD-Schrank **8900034**
Schrank mit 3 Schubladen
inkl. 3 x 144 = 432 Stück

N 2



Art.-Nr. **8900057**
Schubfach gelb DISS mit TZ-Einlage schw. ESD und
25 SMD-Boxen N2 gelb DISS mit schw. ESD Deckeln und
25 SMD-Boxen N2 schw. ESD mit gelben DISS Deckeln




Art.-Nr. **8900053**
Schubfach schw. ESD mit 72 SMD-
Boxen N2 als Block gelb DISS mit
schw. ESD Deckeln

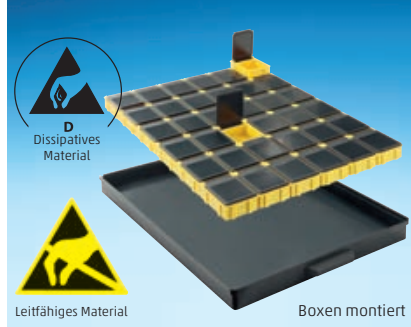


Art.-Nr. SMD-Schrank **8900035**
Schrank mit 3 Schubladen
inkl. 3 x 72 = 216 Stück


N 3



Art.-Nr. **8900058**
Schubfach gelb DISS mit TZ-Einlage
schw. ESD u. 25 SMD-Boxen N3 gelb
DISS mit schw. ESD Deckeln



Art.-Nr. **8900054**
Schubfach schw. ESD mit 36 SMD-
Boxen N3 als Block gelb DISS mit
schw. ESD Deckeln

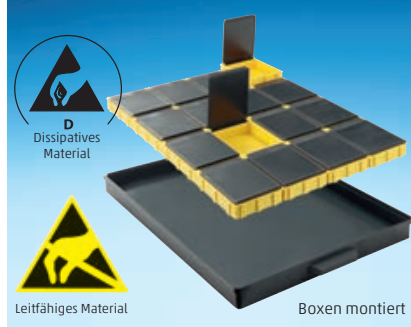


Art.-Nr. SMD-Schrank **8900036**
Schrank mit 3 Schubladen
inkl. 3 x 36 = 108 Stück


N 4



Art.-Nr. **8900055**
Schubfach schw. ESD mit 16 SMD-
Boxen N4 als Block gelb DISS mit
schw. ESD Deckeln



Art.-Nr. **8900055**
Schubfach schw. ESD mit 16 SMD-
Boxen N4 als Block gelb DISS mit
schw. ESD Deckeln



Art.-Nr. SMD-Schrank **8900037**
Schrank mit 3 Schubladen
inkl. 3 x 16 = 48 Stück



Bekannt auch
als „Mäuseklo“®!!*

* ®Deutscher Markenschutz 3020110671729



Leitfähiges Material



Dissipatives Material

LEITFÄHIGE VERPACKUNGEN + SMD BOXEN conductive boxes + SMD Boxes


MIX-SMD-SCHRÄNKE



Art.-Nr. SMD-Schrank **8900038**

Schrank mit 3 Schubladen


inkl. 3 x 144 = 432 Stück



Art.-Nr. SMD-Schrank **8900042**


Schrank mit 3 Schubladen

inkl. 3 x 144 = 432 Stück



Art.-Nr. SMD-Schrank **8900046**

Schrank mit 4 Schubladen, je Schublade unterschiedliche SMD-Klappboxen



Art.-Nr. SMD-Schrank **8900039**

Schrank mit 3 Schubladen inkl.


3 x 72 = 216 Stück



Art.-Nr. SMD-Schrank **8900043**


Schrank mit 3 Schubladen inkl.

3 x 72 = 216 Stück



Art.-Nr. SMD-Schrank **8900047**


Schrank mit 4 Schubladen, je Schublade unterschiedliche SMD-Klappboxen



Art.-Nr. SMD-Schrank **8900040**

Schrank mit 3 Schubladen


inkl. 3 x 36 = 108 Stück



Art.-Nr. SMD-Schrank **8900044**


Schrank mit 3 Schubladen

inkl. 3 x 36 = 108 Stück



Art.-Nr. SMD-Schrank **8900048**


Schrank mit 4 Schubladen, je Schublade unterschiedliche SMD-Klappboxen



Art.-Nr. SMD-Schrank **8900041**

Schrank mit 3 Schubladen

inkl. 3 x 16 = 48 Stück



Art.-Nr. SMD-Schrank **8900045**

Schrank mit 3 Schubladen

inkl. 3 x 16 = 48 Stück




Art.-Nr. Sortimentskasten leitfähig **8120364**
(siehe Seite 95) mit Bestückung von SMD-Klappboxen auf Anfrage

Nutzbare Innenmaße in mm.

Maßangaben ohne Gewähr, Irrtümer vorbehalten!


SMD-SPULENABLAGESTÄNDER



Art.-Nr. **V 11-4** (nicht EGB)
mit 25 variablen Zwischenstegen und
durchgehender Kennzeichnungsschiene
(für Spulen \varnothing 250)
Grundmaße: 450 x 240
Farbe



Art.-Nr. **V 11-7**
mit 25 variablen Zwischenstegen und
durchgehender Kennzeichnungsschiene
(für Spulen bis \varnothing 330)
Grundmaße: 455 x 315
Farbe




Art.-Nr. **V 11-14**
mit 10 variablen Zwischenstegen und
durchgehender Kennzeichnungsschiene
(für Spulen bis \varnothing 380)
Grundmaße: 455 x 360
Farbe



Art.-Nr. **V 11-4-6-10** (EGB)
mit 25 variablen Zwischenstegen und
durchgehender Kennzeichnungsschiene
(für Spulen bis \varnothing 250)
Grundmaße: 450 x 240
Farbe



Art.-Nr. **V 11-7-6-10** (EGB)
mit 25 variablen Zwischenstegen und
durchgehender Kennzeichnungsschiene
(für Spulen bis \varnothing 330)
Grundmaße: 455 x 315
Farbe



Art.-Nr. **V 11-14-6-10** (ESD)
mit 10 variablen Zwischenstegen und
durchgehender Kennzeichnungsschiene
(für Spulen bis \varnothing 380)
Grundmaße: 455 x 360
Farbe



Art.-Nr. **V 11-8-6-10** (leitfähig)
Spulenständer zur flachen Lagerung von
SMD-Spulen bis \varnothing 180 (First in / First out)
Außenmaße: 186 x 173 x 210
Innenmaße: 182 x 169 x 190



Art.-Nr. **V 11-9-6-10** (leitfähig)
Spulenständer zur flachen Lagerung von
SMD-Spulen bis \varnothing 330 (First in / First out)
Außenmaße: 339 x 319 x 210
Innenmaße: 335 x 315 x 190



Art.-Nr. **V 11-15-6-10** (leitfähig)
Spulenständer zur flachen Lagerung
von SMD-Spulen bis \varnothing 380
(First in / First out)
Außenmaße: 380 x 370 x 250
Innenmaße: 375 x 365 x 230



Leitfähiges Material

SMD-SCHRÄNKE MIT CHIP-RUNDDOSEN

Lieferung der Schubladenfarben wie in den Bildern dargestellt



Art.-Nr. SMD-Schrank **8900103**

A1-1 SMD green + 252 grüne Dosen




Art.-Nr. SMD-Schrank **8900104**

A1-1 SMD red + 252 rote Dosen



Art.-Nr. SMD-Schrank **8900102**

A1-1 SMD blue + 252 blaue Dosen



Leitfähiges Material


Art.-Nr. SMD-Schrank **8900105 ESD** 6-fach Schrank

mit Einlagen und 252, Runddosen **V 1-12-6-10**, 27 Ø x 13
auf Anfrage **V 1-12** glasklar mit Leitschicht



Art.-Nr. SMD-Schrank **8900100**

A1-1 SMD white + 252 weiße Dosen



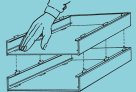
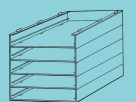
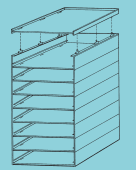
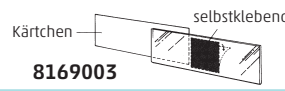

Art.-Nr. SMD-Schrank **8900101**

A1-1 SMD yellow + 252 gelbe Dosen

AUFBAUSCHRÄNKE STECKSYSTEM SCHRANK-TYP AFS 236/20

BESTANDTEILE



| Artikelbeschreibung | Art.-Nr. | Anleitung zur Selbstmontage |
|---|----------------|---|
| Schublade 261 x 236 x 20 innen | 8162044 | 1.)  |
| Aufbaurahmen 275 x 250 x 30 außen (mit Stecköffnungen) | 8169075 | 2.)  |
| Kopfrahen 275 x 250 x 8 außen (1 x pro Schrank) | 8169076 | |
| Fußplatte | 8169077 | 3.)  |
| ZUSATZOPTIONEN | | |
| Kennzeichnungsschild selbstklebend, 70 x 14 mit auswechselbaren Kärtchen | 8169003 |  |
| Schubladenstopper | 8169040 |  |



Leitfähiges Material

Art.-Nr. **8900115**
 Schublade: 261 x 238 x 20 (innen)
 Ausführung: leitfähig
 Bemerkungen: inkl. Kennzeichnungsschilder
 Einsätze bitte gesondert bestellen
 (siehe unten)



Leitfähiges Material











Art.-Nr. **8900105**
 Schublade: 261 x 238 x 20 (innen)
 Ausführung: leitfähig
 Bemerkungen: inkl. Kennzeichnungsschilder
 Einsätze bitte gesondert bestellen
 (siehe unten)



Leitfähiges Material

Art.-Nr. **8162044** Unterteil
 Art.-Nr. + **2422413** Deckel
 Schubladeneinsatz: siehe unten
 siehe unten als Sortimentskästen
 Innenmaße: 261 x 238 x 20
 Ausführung: leitfähig

TIEFGEZOGENE SCHUBLADENSTANDARDEINSÄTZE Leitfähige Ausführung Liastat *) schwarz, Innenmaße der Fächer, Innentiefe 16 mm

| | | | | |
|---|---|---|--|---|
|  |  |  |  |  |
| TE 4 W-6-10 | TE 5 W-6-10 | TE 6 W-6-10 | TE 16 AW-6-10 | TE 16 W-6-10 |
|  |  |  |  |  |
| TE 18 W-6-10 | TE 24 W-6-10 | TE 36 W-6-10 | TE 42 W-6-10 | TE 56 W-6-10 |



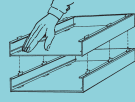
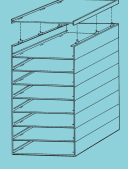

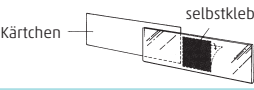

Leitfähiges Material

AUFBAUSCHRÄNKE STECKSYSTEM SCHRANK-TYP AFS 340/22

BESTANDTEILE



Leitfähiges Material

| Artikelbeschreibung | Art.-Nr. | Anleitung zur Selbstmontage |
|---|----------------|---|
| Schublade 340 x 250 x 22 innen | 8162015 | 1.)  2.)  |
| Aufbaurahmen 355 x 267 x 33 außen (mit Stecköffnungen) | 8169037 | |
| Fußplatte 355 x 267 x 8 außen (1 x pro Schrank) | 8169038 | 3.) Schrank drehen und auf die Fußplatte stellen. 4.)  |
| Abschlußstopfen 1 Satz = 6 Stück | 8169039 | |
| ZUSATZOPTIONEN | | |
| Kennzeichnungsschild selbstklebend 70 x 14 mit auswechselbaren Kärtchen | 8169003 |  |
| Schubladenstopper | 8169040 |  |

Die Haltenocken müssen einzeln, deutlich hörbar einrasten. Demontage in umgekehrter Reihenfolge des Aufbauvorgangs.



Leitfähiges Material

Art.-Nr. **8900116**

Schublade: 340 x 250 x 22 (innen)

Ausführung: leitfähig

Bemerkungen: inkl. Kennzeichnungsschilder

Einsätze bitte gesondert bestellen

(siehe unten)



Leitfähiges Material

Art.-Nr. **8900117**

Schublade: 340 x 250 x 22 (innen)

Ausführung: leitfähig

Bemerkungen: inkl. Kennzeichnungsschilder

Einsätze bitte gesondert bestellen

(siehe unten)



Leitfähiges Material

Art.-Nr. **8162015** Unterteil

Art.-Nr. + **2422553** Deckel


Schubladeneinsatz: siehe unten

siehe unten als Sortimentskästen


Innenmaße: 340 x 250 x 22

Ausführung: leitfähig


TIEFGEZOGENE SCHUBLADENSTANDARDEINSÄTZE Innenmaße der Fächer, Innentiefe 17 mm, leitfähige Ausführung Liastat *) schwarz




TE 8-4-6-10




TE 12-4-6-10




TE 14-4-6-10




TE 16-4-6-10




TE 25-4-6-10




TE 30-4-6-10*




TE 42-4-6-10



TE 45-4-6-10



TE 81-4-6-10



Einsatz 2426248 für 60 Runddosen 8110226

Nutzbare Innenmaße in mm. * Material Liastat = leitfähig /antistatisches Material, schwarz. Oberflächenwiderstand je nach Verarbeitungskriterien 10³-10⁹ Ohm.

Maßangaben ohne Gewähr, Irrtümer vorbehalten!

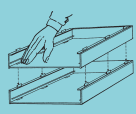
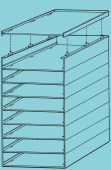
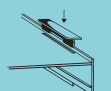
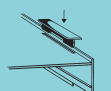
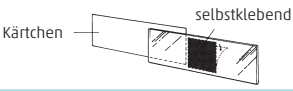

AUFBAUSCHRÄNKE STECKSYSTEM

SCHRANK-TYP AFS 340/40



Leitfähiges Material

BESTANDTEILE

| Artikelbeschreibung | Art.-Nr. | Anleitung zur Selbstmontage |
|--|------------------|--|
| Schublade 340 x 250 x 40 innen | 8162028 ● | 1.)  2.)  3.) Schrank drehen und auf die Fußplatte stellen.  4.)  |
| Aufbaurahmen 355 x 267 x 50 außen (mit Stecköffnungen) | 8169078 ● | |
| Fußplatte 355 x 267 x 8 außen (1 x pro Schrank) | 8169038 ● | |
| Abschlußstopfen 1 Satz = 6 Stück | 8169039 ● | |
| ZUSATZOPTIONEN | | |
| Kennzeichnungsschild selbstklebend, 70 x 25 mit auswechselbaren Kärtchen | 8169004 |  |
| Schubladenstopper | 8169040 |  |

Die Haltenocken müssen einzeln, deutlich hörbar einrasten. Demontage in umgekehrter Reihenfolge des Aufbauvorgangs.



Leitfähiges Material

Art.-Nr. **8900118**

Schublade: 340 x 250 x 40 (innen)

Ausführung: leitfähig

Bemerkungen: inkl. Kennzeichnungsschilder

Einsätze bitte gesondert bestellen

(siehe unten)



Leitfähiges Material

Art.-Nr. **8900119**

Schublade: 340 x 250 x 40 (innen)

Ausführung: leitfähig

Bemerkungen: inkl. Kennzeichnungsschilder

Einsätze bitte gesondert bestellen

(siehe unten)



Leitfähiges Material






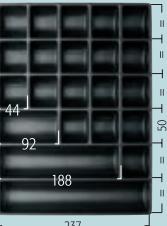



Art.-Nr. **8900124**

Bemerkungen: weitere Infos siehe S. 80

2 Schubfächer: 6 x **2425716**2 Schubfächer: 12 x **2425693**2 Schubfächer: 24 x **2425704**

TIEFGEZOGENE SCHUBLADENSTANDARDEINSÄTZE

Leitfähige Ausführung Liastat *) schwarz

| Innenmaße der Fächer, Innentiefe 32 mm | | | | |
|--|---|--|---|--|
|  TE 3 S-6-10 |  TE 6 S-6-10 |  TE 9 S-6-10 |  TE 12 S-6-10 |  TE 16 S-6-10 |
|  TE 22 S-6-10 Fächer am Boden gerundet |  TE 22 AS-6-10 |  TE 25 S-6-10 |  TE 30 S-6-10 Fächer am Boden gerundet | |



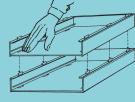
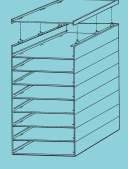

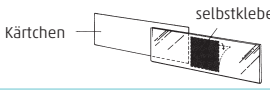

Leitfähiges Material

AUFBAUSCHRÄNKE STECKSYSTEM SCHRANK-TYP AFS 340/62

BESTANDTEILE



Leitfähiges Material

| Artikelbeschreibung | Art.-Nr. | Anleitung zur Selbstmontage |
|--|----------------|---|
| Schublade 340 x 250 x 62 innen | 8162043 | 1.)  2.)  |
| Aufbaurahmen 355 x 267 x 75 außen (mit Stecköffnungen) | 8169079 | |
| Fußplatte 355 x 267 x 8 außen (1 x pro Schrank) | 8169038 | 3.) Schrank drehen und auf die Fußplatte stellen. 4.)  |
| Abschlußstopfen 1 Satz = 6 Stück | 8169039 | |
| ZUSATZOPTIONEN | | |
| Kennzeichnungsschild selbstklebend, 70 x 25 mit auswechselbaren Kärtchen | 8169004 |  Die Haltenocken müssen einzeln, deutlich hörbar einrasten. Demontage in umgekehrter Reihenfolge des Aufbauvorgangs. |
| Schubladenstopper | 8169040 |  |



Leitfähiges Material

Art.-Nr. **8900120**
 Schublade: 340 x 250 x 62 (innen)
 Ausführung: leitfähig
 Bemerkungen: inkl. Kennzeichnungsschilder
 Einsätze bitte gesondert bestellen
 (siehe unten)



Leitfähiges Material

Art.-Nr. **8900121**
 Schublade: 340 x 250 x 62 (innen)
 Ausführung: leitfähig
 Bemerkungen: inkl. Kennzeichnungsschilder
 Einsätze bitte gesondert bestellen
 (siehe unten)




Leitfähiges Material

Art.-Nr. **8900125**
 Bemerkungen weitere Infos siehe S. 80
 1 Schubfach: 30 x **2425708**
 1 Schubfach: 15 x **2425697**
 1 Schubfach: 6 x **2425718**
 1 Schubfach: 3 x **2443738**

TIEFGEZOGENE SCHUBLADENSTANDARDEINSÄTZE Leitfähige Ausführung Liastat *) schwarz, Innenhöhe 53 mm




Leitfähiges Material



TE 4-60-6-10



TE 6-60-6-10



TE 9-60-6-10



TE 12 K 6-10



TE 24 K 6-10

Nutzbare Innenmaße in mm. * Material Liastat = leitfähig /antistatisches Material, schwarz. Oberflächenwiderstand je nach Verarbeitungskriterien 10³-10⁹ Ohm.

Maßangaben ohne Gewähr, Irrtümer vorbehalten!

EGB-ROLLBOYS + EGB-SCHUBLADENSCHRÄNKE



Art.-Nr. **8900049**

mit 18 Schubladen mit Arbeitsmatte
(vgl. Innenmaße Schubf. Seite 87)

Außenmaße: 318 x 365 x 806

Bemerkungen: Einlagen bitte gesondert
bestellen, Zusatzteile



Art.-Nr. **8900050**

mit 12 Schubladen mit Arbeitsmatte
(vgl. Innenmaße Schubf. Seite 88)

Außenmaße: 318 x 365 x 806

Bemerkungen: Einlagen bitte gesondert
bestellen, Zusatzteile



Art.-Nr. **8900051**

mit 8 Schubladen mit Arbeitsmatte
(vgl. Innenmaße Schubf. Seite 89)

Außenmaße: 318 x 365 x 806

Bemerkungen: Einlagen bitte gesondert
bestellen, Zusatzteile



Art.-Nr. **Spiralkabel** hochelastisch
2,4 m, 2 x 1 MOhm Sicherheitswiderstand
Erd.-Kontaktanschluss: 10 mm Druckknopf



Art.-Nr. **Handgelenkarmband** verstellbar,
elastisch, eingewebte versilberte
Kunststofffasern, antiallergenisch



Art.-Nr. **8900031** mit 36 Schubladen

mit Arbeitsmatte 585 x 365

(vgl. Innenmaße Schubf. Seite 87)

Außenmaße: 585 x 365 x 806

Bemerkungen: Einlagen gesondert bestellen



Art.-Nr. **8900032** mit 24 Schubladen

mit Arbeitsmatte 585 x 365

(vgl. Innenmaße Schubf. Seite 88)

Außenmaße: 585 x 365 x 806

Bemerkungen: Einlagen gesondert bestellen



Art.-Nr. **8900033** mit 16 Schubladen

mit Arbeitsmatte 585 x 365

(vgl. Innenmaße Schubf. Seite 89)

Außenmaße: 585 x 365 x 806

Bemerkungen: Einlagen gesondert bestellen



Leitfähiges Material

LEITFÄHIGE EUROKÄSTEN



Leitfähige Eurokästen

| Art.-Nr. | Griffart | Farbe | Außenmaße in mm | Innenmaße in mm |
|------------------------|--|---------|-----------------|-----------------|
| Euro 1-6-10 | Griffkante | schwarz | 400 x 300 x 120 | 370 x 270 x 115 |
| Euro 2-6-10 | Griffkante | schwarz | 400 x 300 x 220 | 370 x 270 x 215 |
| Euro 3-6-10 | Griffkante | schwarz | 600 x 400 x 120 | 570 x 370 x 115 |
| Euro 4-6-10 | Griffkante | schwarz | 600 x 400 x 270 | 570 x 370 x 265 |
| D Euro 1-2-6-10 | Deckel für Euro 1 und Euro 2 | | | |
| D Euro 3-4-6-10 | Deckel für Euro 3 und Euro 4 | | | |

LEITFÄHIGE FALTKÄSTEN



Leitfähige Faltkästen - Euronorm Kästen

| Art.-Nr. | Außenmaße in mm | Innenmaße in mm |
|--------------------|-----------------|-----------------|
| FB 4322 ESD | 400 x 300 x 220 | 365 x 265 x 215 |
| FB 4327 ESD | 400 x 300 x 270 | 365 x 265 x 265 |
| FB 6422 ESD | 600 x 400 x 220 | 567 x 367 x 212 |
| FB 6427 ESD | 600 x 400 x 270 | 567 x 367 x 262 |
| DFD 43 ESD | 400 x 300 | Deckel ESD |
| DFD 64 ESD | 600 x 400 | Deckel ESD |

Weitere Größen auf Anfrage

EINSATZTABLETTS EUROKASTEN



Einsatztablett für Eurokästen

Art.-Nr. **ET-1-6-10**

Art.-Nr. **EK 1-2/LWB** (400 x 300) stapelbar

Innenmaße: 310 x 250 x 20



Einsatztablett für Eurokästen

Art.-Nr. **ET-3-6-10**

Art.-Nr. **EK 3-4/LWB** stapelbar

Innenmaße: 520 x 345 x 60



Paletten für kleine Leiterplatten

Art.-Nr. **TL 1** für 16 Leiterplatten 105 x 50

Maße: 350 x 225 x 30

Art.-Nr. **TL 2** für 15 Leiterplatten 100 x 40

Maße: 350 x 250 x 30

Art.-Nr. **TL 3** für 45 Leiterplatten 50 x 30

Maße: 350 x 250 x 23

SMD-SORTIER BOXEN



Art.-Nr. **8900126**
SMD-Verpackungs-Set mit
32 Vertiefungen 18 Ø x 12
mit Einzeldeckel (nicht leitfähig)



Art.-Nr. **8900128** (leitfähig) schwarz
für 6 Stück **V 11-5** (ohne Deckel)
Art.-Nr. **8900127**
nicht leitfähig



Art.-Nr. **2427874**
V5-27 ESD: 77 x 55 x 12
Einlage: 35 Fächer (ca. 7 x 6 mm Boden)

SMD-SORTIER BOXEN




Art.-Nr. **V 11-1**
SMD-Verpackungs-Set mit 130 Dosen
und Schaumstoffraster
Art.-Nr. **V 4-1**
6 x 6 x 19
(nicht leitfähig)



Art.-Nr. **V 11-3**
SMD-Verpackungs-Set mit 60 Dosen
und Schaumstoffraster
Art.-Nr. **V 4-1**
6 x 6 x 19
(nicht leitfähig)

LEITERPLATTEN L-PROFILE



Art.-Nr.: **LP 1** Leiterplatten-L-Profil
Maße: 200 x 274 x 93
Art.-Nr.: **LP 2** Leiterplatten-L-Profil
Maße: 350 x 263 x 125
25 Rillen für Leiterplatten Transport/
Lagerung Kundendienstwerkstatt



Leitfähiges Material

VARIABLER LEITERPLATTENSCHRANK

mit flachen, breiten Schubladen
(leitfähig)

Art.-Nr. **A1-Z**

Vario ESD

Innenmaße: 380 x 345 x 18
mit 3 mm leitfähigem Schaum


Bemerkungen: Siehe auch Seite 116

Zahnschrank Zubehör



Leitfähiges Material

LEITFÄHIGE VERPACKUNGEN + SMD BOXEN conductive boxes + SMD Boxes



RUNDDOSEN

Leitfähiges Material

| | | | | |
|-----------|-------------------------|-------------------------|--------------------------|--------------------------|
| Art.-Nr. | V 1-12-6-6-10-10 | V 1-11-6-6-10-10 | V 2-101-6-6-10-10 | V 2-102-6-6-10-10 |
| Innenmaße | 26 Ø x 13 | 26 Ø x 17,5 | 52 Ø x 40 | 52 Ø x 67 |



SCHNAPP-VERSCHLUSS

Leitfähiges Material

| | | | | | | |
|-----------|---------------------|---------------------|---------------------|---------------------|---------------------|---------------------|
| Art.-Nr. | V 20-200 ESD | V 20-201 ESD | V 20-202 ESD | V 20-203 ESD | V 20-204 ESD | V 20-205 ESD |
| Innenmaße | 32 x 32 x 8 | 55 x 39 x 10 | 66 x 47 x 13 | 92 x 65 x 17 | 111 x 78 x 26 | 134 x 95 x 30 |




RECHTECKDOSEN

Leitfähiges Material

*) mit Steckschaum 8 mm Art. Nr. V3-.../9-6-10

| | | | | |
|-----------|--------------------------|--------------------------|--------------------------|--------------------------|
| Art.-Nr. | V 3-4A-6-6-10-10* | V 3-12-6-6-10-10* | V 3-18-6-6-10-10* | V 3-40-6-6-10-10* |
| Innenmaße | 27 x 27 x 12 | 50 x 30 x 16 | 57 x 36 x 17 | 80 x 50 x 27 |



RECHTECKDOSEN

Leitfähiges Material

| | | | | | |
|-----------|-------------------------|-------------------------|-------------------------|-------------------------|-------------------------|
| Art.-Nr. | V 6-4-6-6-10-10 | V 3-10-6-6-10-10 | V 3-53-6-6-10-10 | V 3-37-6-6-10-10 | V 3-54-6-6-10-10 |
| Innenmaße | 6 Fächer je 19 x 15 x 5 | 49,5 x 39,5 x 5 | 102 x 25 x 10 | 75 x 75 x 27 | 102 x 85 x 47 |



conductive material

| | |
|--|-------------------------|
| ◀ Ar.-Nr. Stapeldosen, Stülpedeckel | |
| V 3-16-6-6-10-10 | 55 x 55 x 25/16 innen |
| V 3-17-6-6-10-10 | 55 x 55 x 35/26 innen |
| V 3-59-6-6-10-10 | 115 x 55 x 35/26 innen |
| V 3-61-6-6-10-10 | 115 x 115 x 55/46 innen |
| Ar.-Nr. Stapeldosen, Scharnierdeckel ▶ | |
| V 8-1-6-6-10-10 | 75 x 50 x 33 innen |
| V 8-2-6-6-10-10 | 75 x 50 x 45 innen |
| V 8-5-6-6-10-10 | 106 x 75 x 46 innen |
| V 8-7-6-6-10-10 | 156 x 106 x 46 innen |
| EGB-Schaumstoffeinlagen auf Anfrage | |



Leitfähiges Material

STAPELDOSEN



SCHARNIERBOXEN

conductive material

| | | | | | |
|-----------|---------------------|---------------------|---------------------|---------------------|---------------------|
| Art.-Nr. | V 20-29-6-10 | V 20-30-6-10 | V 20-31-6-10 | V 20-32-6-10 | V 20-33-6-10 |
| Innenmaße | 130 x 80 x 14 | 130 x 80 x 30 | 130 x 80 x 50 | 178 x 133 x 78 | 221 x 121 x 55 |

SORTIMENTSKÄSTEN-SERIE SOK 108 ESD

NEW



Leitfähiges Material

Art.-Nr. **8120370**

Innenmaße 185 x 108 x 10

NEW



Leitfähiges Material

Art.-Nr. **8129012**

Innenmaße 185 x 108 x 29

SORTIMENTSKÄSTEN-SERIE SOK 166 ESD

NEW



Leitfähiges Material

Art.-Nr. **8120364**

Innenmaße 295 x 166 x 21

NEW



Leitfähiges Material

Art.-Nr. **8120365**

Innenmaße 295 x 166 x 39


TIEFGEZOGENE EINSÄTZE (schwarz)



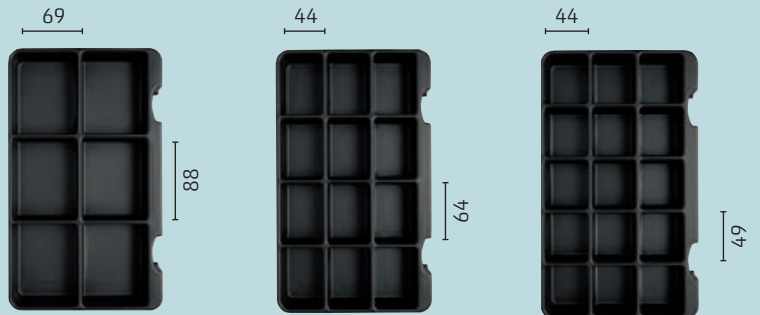
2448799 Fächer: 9 **2448800** Fächer: 15 **2448801** Fächer: 24



2448802 Fächer: 2 **2448803** Fächer: 12 **2448804** Fächer: 17 **2448805** Fächer: 20



2448806 Fächer: 15 **2448807** Fächer: 35 **2448808** Fächer: 54 **2448809** Fächer: 72




2448810 Fächer: 6 **2448811** Fächer: 12 **2448812** Fächer: 15

SORTIMENTSKÄSTEN-SERIE SOK 295 - 008/008

NEW




Leitfähiges Material



Leitfähiges Material

Art.-Nr. **2500114** Fächer: 54



Leitfähiges Material

Art.-Nr. **2500115** Fächer: 72


| | |
|--------------|----------------|
| Art.-Nr. | 8120383 |
| Innenmaße | 295 x 164 x 16 |
| Höhe Untert. | 8 mm |
| Farben: | ●● |

SORTIMENTSKÄSTEN-SERIE SOK 295 - 030/008

NEW




Leitfähiges Material



Leitfähiges Material

Art.-Nr. **2500128** Fächer: 6



Leitfähiges Material

Art.-Nr. **2500130** Fächer: 12



Leitfähiges Material

Art.-Nr. **2500131** Fächer: 15

| | |
|--------------|----------------|
| Art.-Nr. | 8129024 |
| Innenmaße | 295 x 164 x 38 |
| Höhe Untert. | 30 mm |
| Farben: | ●● |



| Übersicht für Koffer | | Koffer + Schaumstoffeinlagen leitfähig ESD | | | Tiefzieheinlagen leitfähig ESD | | |
|----------------------|-----------------|--|---------------------------------|--------------|--------------------------------|---------------|-----------|
| Art-Nr. Leerkoffer | Innenmaße | Art-Nr. Koffer mit Noppenschäum | Art-Nr. Koffer mit Rasterschaum | Rastermaße | Artikel-Nr. Einlage | Anzahl Fächer | Fachgröße |
| K 2012 ESD | 120 x 80 x 24 | K 2012 ESD Noppe | | | TE 4 K12-6-10 | 4 | 53 x 38 |
| | | | | | TE 6 K12-6-10 | 6 | 38 x 35 |
| | | | | | TE 12K12-6-10 | 12 | 25 x 24 |
| K 2005 ESD | 170 x 130 x 37 | K 2005 ESD Noppe | | | TE 6 K5-6-10 | 6 | 56 x 50 |
| | | | | | TE 9 K5-6-10 | 9 | 50 x 36 |
| K 2001 ESD | 240 x 170 x 42 | K 2001 ESD Noppe | K 2001 ESD Raster | 10 x 10 x 17 | TE 6 K1-6-10 | 6 | 77 x 72 |
| | | | | | TE 9 K1-6-10 | 9 | 72 x 50 |
| | | | | | TE 12K1-6-10 | 12 | 53 x 50 |
| K 2004 ESD | 270 x 185 x 76 | K 2004 ESD Noppe | K 2004 ESD Raster | 10 x 10 x 30 | TE 6 K4-6-10 | 6 | 81 x 78 |
| | | | | | TE 9 K4-6-10 | 9 | 81 x 50 |
| K 2006 ESD | 335 x 240 x 71 | K 2006 ESD Noppe | K 2006 ESD Raster | 10 x 10 x 30 | TE 4 K6-6-10 | 4 | 149 x 104 |
| | | | | | TE 8 K6-6-10 | 8 | 104 x 70 |
| K 2000 ESD | 340 x 250 x 53 | K 2000 ESD Noppe | K 2000 ESD Raster | 12 x 12 x 20 | TE 6 K-6-10 | 6 | 157 x 71 |
| | | | | | TE 9 K-6-10 | 9 | 102 x 71 |
| | | | | | TE 12 K-6-10 | 12 | 75 x 71 |
| | | | | | TE 24 K-6-10 | 24 | 50 x 47 |
| K 2007 ESD | 365 x 245 x 105 | K 2007 ESD Noppe | K 2007 ESD Raster | 15 x 15 x 70 | entfällt | | |
| K 2011 ESD | 375 x 265 x 80 | K 2011 ESD Noppe | K 2011 ESD Raster | 12 x 12 x 20 | TE 6 K11-6-10 | 6 | 168 x 71 |
| | | | | | TE 9 K11-6-10 | 9 | 108 x 71 |
| | | | | | TE 12 K11-6-10 | 12 | 79 x 71 |
| K 2003 ESD | 410 x 272 x 113 | K 2003 ESD Noppe | K 2003 ESD Raster | 15 x 15 x 70 | | | |



LEITFÄHIGE KOFFER UND EINLAGEN (siehe Tabelle Seite 96)



| Art.-Nr. | K 2012 ESD | K 2005 ESD | K 2001 ESD | K 2004 ESD | K 2006 ESD | K 2000 ESD | K 2007 ESD | K 2011 ESD | K 2003 ESD |
|-----------|---------------|----------------|----------------|----------------|----------------|----------------|-----------------|----------------|-----------------|
| Innenmaße | 120 x 80 x 24 | 170 x 130 x 37 | 240 x 170 x 42 | 270 x 185 x 76 | 335 x 240 x 71 | 340 x 250 x 53 | 365 x 245 x 105 | 375 x 265 x 80 | 410 x 272 x 113 |

STANDARDEINLAGEN Bitte Art.-Nr. gesondert angeben! (siehe Tabelle Seite 96)



Rasterschaum-Set

Noppenschaum-Set

Tiefzieheinlage



Leitfähiges Material

LEITFÄHIGE KÄSTEN Neues Orga-System im EGB-Labor

ALU-SCHIENEN (ableitend)

8169092 (50 cm)

8169093 (100 cm)

Platte **8190015**

Platte **8190016**

Dreiecks-Clip **2423037**

Haken **8190017**

MAGNET-PINS

2425103 2425112

2425083 2423021

| | | |
|-----------|----------------|----------------|
| Art.-Nr. | 8140027 | 8140028 |
| Außenmaße | 160 x 210 x 82 | 240 x 210 x 82 |
| Innenmaße | 126 x 178 x 79 | 208 x 178 x 79 |
| Farbe | ● | ● |

WEITERE LEITFÄHIGE SCHALEN

Leitfähiges Material

Art.-Nr. **A 4-1-6-10**

Grundfläche 175 x 100

oberer Rand 250 x 125

Innenhöhe 34 mm

Farbe ●

Leitfähiges Material

Art.-Nr. **A 4-2-6-10**

Grundfläche 190 x 120

Innenhöhe 50 mm

Farbe ●

Leitfähiges Material

Art.-Nr. **A 4-3-6-10**

Grundfläche: 210 x 150

oberer Rand: 260 x 200

Innenhöhe: 40 mm

Farbe ●

Leitfähiges Material

Art.-Nr. (a) **A 4-4 N-6-10**

Art.-Nr. (b) **A 4-70-6-10**

Außenmaße: 260 x 165

Höhe außen: (a) 45 (b) 70

Farbe ●

TRAGEGESTELL VERCHROMT FÜR 8 ODER 10 SCHALEN



| | | |
|----------------------------|--------------------------------|--------------------------------|
| Art.-Nr. | A 4-4 ESD TRAY | A 4-70 ESD TRAY |
| Außenmaße: | 610 x 190 x 252 | 610 x 190 x 252 |
| Tragegestell verchromt mit | 10 Schalen A 4-4 N-6-10 | 8 Schalen A 4-70 N-6-10 |



- ARBEITSSCHALEN FÜR DENTALLABORS
- HOCHWERTIGE PRÄSENTATIONSBOX FÜR ZAHNARBEITEN
- MODELLVERSAND-BOXEN
- MODELLVERSAND-KOFFER
- MEMBRAN-VERSANDDOSEN FÜR MODELLE
- ZAHNSCHRÄNKE
- BEHÄLTER FÜR KLEINSCHLEIFKÖRPER
- ZAHNBOX FÜR KIDS

EINZELTEILE ORGA-SYSTEM



ALUSCHIENE





Zahnclip ZC 1

- 8190002
- 8190003
- 8190004
- 8190005
- 8190006
- 8190007
- 8190008
- 8190009
- 8190011
- 8190010

NEW

Haken, 5er Set
8190017

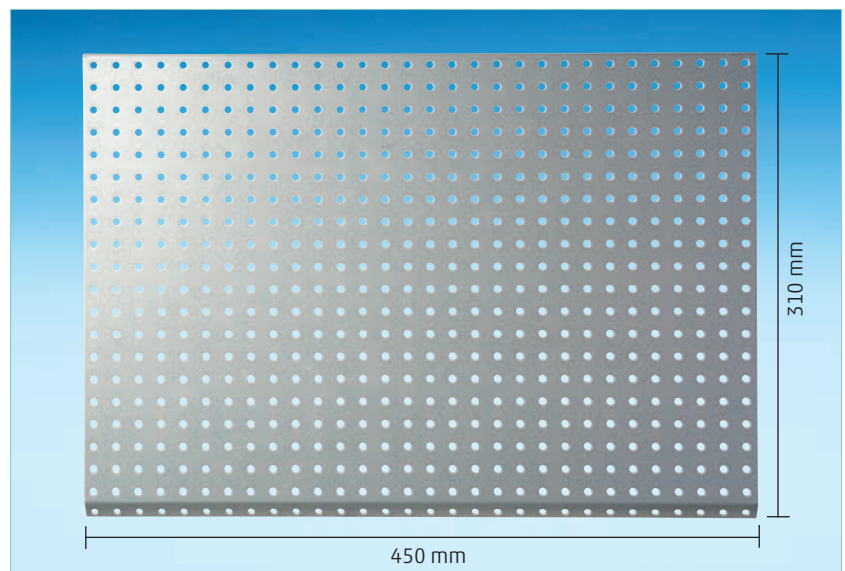


Zahnmagnet


| | | |
|-----------|--|--|
| ○ 8190018 | | |
| ● 8190019 | | |
| ● 8190020 | | |
| ● 8190021 | | |
| ● 8190022 | | |
| ● 8190023 | | |
| ● 8190027 | | |
| ● 8190024 | | |
| ● 8190026 | | |
| ● 8190025 | | |

weitere Magnetformen siehe Seite 67

Magnetplatte 450/300 **8169096**



ARBEITSSCHALE 130 126 x 178 x 79 (Innenmaß)



Art.-Nr. ○ 8140000

● 8140001

● 8140002

● 8140003

ARBEITSSCHALE 210 208 x 178 x 79 (Innenmaß)



Art.-Nr. ○ 8140010

● 8140011

● 8140012

● 8140013

ARBEITSSCHALE 130, DENTAL-SET 126 x 178 x 79 (Innenmaß)



Art.-Nr. ○ 8900138

● 8900141

● 8900142

● 8900143

ARBEITSSCHALE 210, DENTAL-SET 208 x 178 x 79 (Innenmaß)




Art.-Nr. ○ 8900139

● 8900150

● 8900151

● 8900152

ZAHNCLIP



Art.-Nr. ○ 8190002

● 8190003

● 8190004

● 8190005

ARBEITSSCHALE 130 126 x 178 x 79 (Innenmaß)



Art.-Nr. ● 8140004 ● 8140005 ● 8140006

ARBEITSSCHALE 210 208 x 178 x 79 (Innenmaß)



Art.-Nr. ● 8140014 ● 8140015 ● 8140016

ARBEITSSCHALE 130, DENTAL-SET 126 x 178 x 79 (Innenmaß)



Art.-Nr. ● 8900144 ● 8900145 ● 8900146

ARBEITSSCHALE 210, DENTAL-SET 208 x 178 x 79 (Innenmaß)



Art.-Nr. ● 8900153 ● 8900154 ● 8900155

ZAHNCLIP



Art.-Nr. ● 8190006 ● 8190007 ● 8190008

ZUSATZAUSSTATTUNG

NEW



Deckel für ASC 130
8190013
Schild für ASC 130
8169004
Schild für ASC 210
8169091
Deckel für ASC 210
8190014



Aufstellplatte 130
8190000



Aufstellplatte 210
8190001



ZAHNCLIP
● ● ● ● ● ● ●

ARBEITSSCHALE 130 126 x 178 x 79 (Innenmaß)

Bringen Sie frische Farben ins Labor!

NEW



Art.-Nr. ● 8140007

● 8140008

● 8140009

ARBEITSSCHALE 210 208 x 178 x 79 (Innenmaß)



Art.-Nr. ● 8140017

● 8140018

● 8140019

ARBEITSSCHALE 130, DENTAL-SET 126 x 178 x 79 (Innenmaß)



Art.-Nr. ● 8900147

● 8900148

● 8900149

ARBEITSSCHALE 210, DENTAL-SET 208 x 178 x 79 (Innenmaß)



Art.-Nr. ● 8900156

● 8900157

● 8900158

ZAHNCLIP



Art.-Nr. ● 8190009

● 8190010

● 8190011

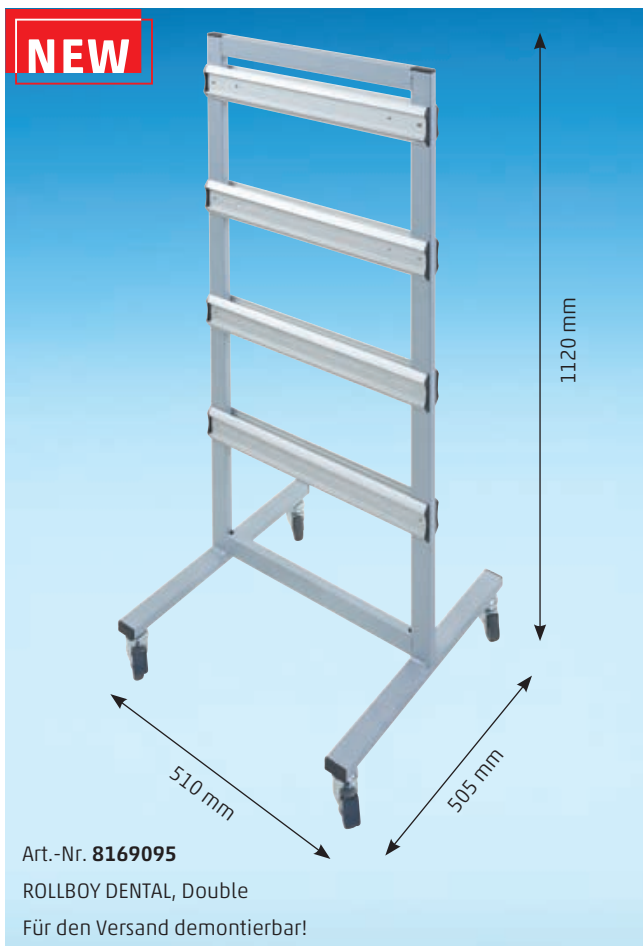
DENTAL-ROLLBOYS FÜR DENTALLABORS



Art.-Nr. **8169094**
ROLLBOY DENTAL, Single
Für den Versand demontierbar!



Art.-Nr. **8960000**
ROLLBOY DENTAL, Single (mit Arbeitsschalen einseitig)
Für den Versand demontierbar!



Art.-Nr. **8169095**
ROLLBOY DENTAL, Double
Für den Versand demontierbar!



Art.-Nr. **8960001**
ROLLBOY DENTAL, Double (mit Arbeitsschalen beidseitig)
Für den Versand demontierbar!

MEMBRANDOSEN FÜR DENTALBEREICH



8520027
außen 200 x 100 x 50

8520026
außen 125 x 125 x 50

8520024
außen 75 x 75 x 16

8520022
außen 75 x 50 x 16

8520025
außen 75 x 75 x 25

8520065 **NEW**
außen 50 x 50 x 25
mit Einlage, 6 Fächer

8520061 **NEW**
außen 34 x 34 x 25

8520023
außen 75 x 50 x 25

8520021
außen 50 x 50 x 25

8520064 **NEW**
außen 50 x 50 x 25

8520012
außen 50 x 50 x 16

8520011 **NEW**
außen 50 x 50 x 22

8520009 **NEW**
außen 80 x 40 x 18

8520067 **NEW**
außen 55 x 55 x 25

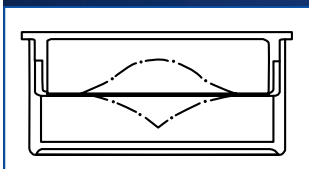
8520019
außen 39 x 39 x 18

8520018
außen 39 x 39 x 18

8520020
außen 39 x 39 x 18

8520017
außen 39 x 39 x 18

Innenliegende Membranfolie



ZAHNMEMBRANDOSEN

○ 8180000
außen 135 x 128 x 75



● 8180002
außen 135 x 128 x 75



● 8180004
außen 135 x 128 x 75



● 8180005
außen 135 x 128 x 75



● 8180001
außen 135 x 128 x 75



● 8180003
außen 135 x 128 x 75



8180008
außen 135 x 128 x 50



● 8180006
außen 135 x 128 x 75



8580000
innen 60 x 50 x 25



Jede ZMD 3 Box wird inkl. Schaum-Set-Boden und Noppenschaum-Set geliefert. Mit Membranfolie im Deckel.



Nur Schaumstoff-Set
8550000

DENTALKOFFER (je Größe 3 Farbkombinationen zur Auswahl)

Art.-Nr. 2428537
Versandkarton**Dentalkoffer K 2001 Dental-Set**

Innenmaße: 240 x 170 x 42

- für Zahnmodelle ohne Aufbauten
- Noppenschaum-Einlage und
- Bodenplatte

Art.-Nr. **8130000**Farben **Koffer** **Verschluss** Art.-Nr. **8130001**Farben **Koffer** **Verschluss** Art.-Nr. **8130002**Farben **Koffer** **Verschluss** Art.-Nr. 2428538
Versandkarton**Dentalkoffer K 2004 Dental-Set**

Innenmaße 270 x 185 x 76

- für Zahnmodelle ohne Aufbauten
- Noppenschaum-Einlage und
- Bodenplatte mit 4 Vertiefungen

Art.-Nr. **8130003**Farben **Koffer** **Verschluss** Art.-Nr. **8130004**Farben **Koffer** **Verschluss** Art.-Nr. **8130005**Farben **Koffer** **Verschluss** Art.-Nr. 2428538
Versandkarton**Dentalkoffer K 2002 Dental-Set**

Innenmaße 270 x 185 x 93

- für Zahnmodelle mit Aufbauten
- Noppenschaum-Einlage und
- Bodenplatte mit 4 Vertiefungen

Art.-Nr. **8130006**Farben **Koffer** **Verschluss** Art.-Nr. **8130007**Farben **Koffer** **Verschluss** Art.-Nr. **8130008**Farben **Koffer** **Verschluss**

DENTALKOFFER (je Größe 3 Farbkombinationen zur Auswahl)



Dentalkoffer K 2006 Dental-Set
 Innenmaße: 335 x 240 x 71, 6-Fach
 · für Zahnmodelle ohne Aufbauten
 · Noppenschäum-Einlage und
 · Bodenplatte

Art.-Nr. **8130009**
 Farben **Koffer**
Verschluss

Art.-Nr. **8130010**
 Farben **Koffer**
Verschluss

Art.-Nr. **8130011**
 Farben **Koffer**
Verschluss



Dentalkoffer K 2006 Dental-Set
 Innenmaße: 335 x 240 x 71, 9-Fach
 · für Zahnmodelle ohne Aufbauten
 · Noppenschäum-Einlage und
 · Bodenplatte

Art.-Nr. **8130012**
 Farben **Koffer**
Verschluss

Art.-Nr. **8130013**
 Farben **Koffer**
Verschluss

Art.-Nr. **8130014**
 Farben **Koffer**
Verschluss



Dentalkoffer K 2007 Dental-Set
 Innenmaße: 365 x 245 x 105, 8-Fach
 · für Zahnmodelle mit Aufbauten
 · Noppenschäum-Einlage und
 · Bodenplatte

Art.-Nr. **8130015**
 Farben **Koffer**
Verschluss

Art.-Nr. **8130016**
 Farben **Koffer**
Verschluss

Art.-Nr. **8130017**
 Farben **Koffer**
Verschluss

DENTAL-MULTIFUNKTIONSBOX



Art.-Nr. 8960004

Dental-Multifunktionsbox BIG


Ideal geeignet als Präsentations- und Arbeitsbox speziell für Zahnmodellarbeiten

- Gefertigt aus hochwertigem ABS-Kunststoff, Farbe blau
- Innenabmessung 296 x 164 x 57 mm
- Verschließ- und stapelbar
- Abwaschbar und damit hygienefähig
- Mit Bedruckung ab 50 Stück

Im Lieferumfang enthalten:

- 1 Box für zahntechnische Hilfsmittel
- 1 hygienefähige Funktionsbox
- Alle Schaumausschnitte
- Kennzeichnungsschild
- Im Deckel eingeklebte Klarsichtfolie für Laufzettel

ZUBEHÖR-BOXEN



Art.-Nr. 8960004

**WEISSE SCHARNIERBOXEN (MIT PU-SCHAUM)**

| Art.-Nr. | Innenmaße |
|--------------|--------------|
| V20-3 white | 35 x 35 x 12 |
| V20-5 white | 47 x 47 x 19 |
| V20-54 white | 88 x 88 x 25 |

BUNTE ZAHNSPANGEN-BOXEN

Zahnsperren-Box 25 (innen: 72 x 65 x 25)

Art.-Nr. 2423054 ●Art.-Nr. 2423055 ●Art.-Nr. 2423053 ●

Zahnsperren-Box 44 (innen: 72 x 65 x 44)

Art.-Nr. 2423051 ●Art.-Nr. 2423052 ●Art.-Nr. 2423050 ●

DENTALBOXEN (DIN-A5-Größe 211 x 147 x 65 mm)

- als Versand-, Arbeits- und Präsentationsmedium geeignet
- aus hochwertigen ABS-Kunststoff
- Unterteil weiß, Deckel transparent
- stapelbar + Schiebeverschluss silbergrau
- Box abwaschbar und hygienefähig
- Individuelle Bedruckung ab 50 Stück
- Schaumausschnitte verbleiben generell in den einzelnen Nestern

**NEW****Art-Nr. 8960015**

- **Dental-Versandbox INDIVIDUAL**
- Innenmaße Box: 211 x 147 x 65 mm
- Schaumeinlage aus PU Weichschaum anthrazit, Höhe 45 mm
- mit 2 Fächer für Zahnmodelle (Unter- und Oberkiefer)
- 1 Block herausnehmbar als Rasterschaum (10 x 10 mm)
- Rasterblock 120 x 80 mm

**NEW****Art-Nr. 8960013**

- **Dental-Multifunktionsbox SMALL**
- Innenmaße Box: 211 x 147 x 65 mm
- Schaumeinlage aus PU Weichschaum anthrazit, Höhe 55 mm
- mit 2 Fächer für Zahnmodelle (Unter- und Oberkiefer)
- 1 Fach mit hygienefähiger PP Box weiß V20-5 white 47 x 47 x 12 mm
- 2 Fächer für Zahnschienen

**NEW****Art-Nr. 8960014**

- **Dental-Versandbox STANDARD**
- Innenmaße Box: 211 x 147 x 65 mm
- Schaumeinlage aus PU Weichschaum anthrazit, Höhe 45 mm
- mit 4 Fächer für Zahnmodelle (Unter- und Oberkiefer)



Art.-Nr. 8120328

Versandbox Maxi

für Zahnmodelle ohne Aufbauten

Farbe box : blau

Ausführung: Filmscharnierbox

mit Filmverschlüssen

Einlagen: PU Noppe im Deckel ,

PU Plattenschaum Unterteil

Außenmaße : 225 x 170 x 45 mm

Innenmaße : 218 x 150 x 40 mm



Art.-Nr. 8130019

Versandbox TB Mini 2

für Zahnmodelle mit Aufbauten

Farbe: lichtgrau mit blauen Verschlüssen

Ausführung : Stapelbar mittels

übergreifender Seitenverschlüsse

Einlagen: PU Noppe im Deckel ,

gestanzter PU Schaum mit 5 Kavitäten

4 davon für Modellarbeiten

Außenmaße : 265 x 170 x 84 mm

Innenmaße : 248 x 158 x 67 mm



Art.-Nr. 8130018

Versandbox TB MINI T-LOC

für Zahnmodelle ohne Aufbauten

Farbe: lichtgrau mit blauen Verschlüssen

Ausführung: stapelbar mittels

drehbaren Frontverschluss

Einlagen: PU Noppe im Deckel ,

gestanzter PU Schaum mit 5 Kavitäten



davon 4 für Modellarbeiten

Außenmaße : 263 x 160 x 70 mm

Innenmaße : 254 x 154 x 53 mm

Die PREMIUM Präsentations-Boxen für Zahnmodelle

Präsentationsbox für ein Modell



PB DENTAL 10

Art.-Nr.: **2429401**




Innenmaße: 100 x 130 x 65

Außenmaße: 110 x 140 x 85

Farben: transparent

Material: PMMA

**Europäischer Gebrauchs-
und Geschmacksmusterschutz**



Präsentationsbox für zwei Modelle



PB DENTAL 20

Art.-Nr.: **2424914**

Innenmaße: 200 x 130 x 65

Außenmaße: 210 x 140 x 85

Farben: transparent

Material: PMMA

**Europäischer Gebrauchs-
und Geschmacksmusterschutz**

· Stabile Box mit 10 mm Ausgangsmaterial
· mit spezieller Schaumstoffeinlage mit vorge-
stanzten Ringen für die wahlweise Integration
von Unterbauten für Unterkiefer- und Ober-
kieferarbeiten z. B. Stanzring für Modell Tray
und für Zeiserplatte

· Siebdruck und weitere
Beschriftungsmöglichkeiten auf dem
Metallbügel auf Anfrage möglich

Die ECONOMIC Präsentations-Boxen für Zahnmodelle

Präsentationsbox für ein Modell



NEW

Glasklare Klappdeckel-Rechteckdose aus Acryl
mit hochwertiger PE-Schaumeinlage LD 45
schwarz zur Präsentation eines Zahnmodells
von Ober- oder Unterkiefer. Das Aufnahmefach
für das Modell ist durch eine vorbereitete
Stanzung vergrößert.

Art-Nr. **2449501**

Innenabmessung: 160 x 110 mm

Nutzbare Innenhöhe: 40 mm

Präsentationsbox für zwei Modelle



NEW

Art-Nr. **2449502**

Innenabmessung: 188 x 140 mm

Nutzbare Innenhöhe: 68 mm

SPEZIALBEHÄLTER FÜR KLEINSCHLEIFKÖRPER



Einzel- und Mehrfachverpackung, Schaft \varnothing 1,6 oder 2,35 mm (z. Teil 3, 3, 2, 6 mm)



Art.-Nr. **2427137** (für 1 Stück) Unterteil ● Deckel ⓘ
 · Schaft: \varnothing 2,35 (andere Farben auf Anfrage)
 · Schaftlänge: 45
 · außen: 14 x 14 x 57



Art.-Nr. **2428709** (für 7 Stück)
 · Schaft: \varnothing 2,35
 · Schaftlänge: 56
 · außen: 42 x 28 x 60

NEW

Art.-Nr. **2449586** Schaft: \varnothing 1,6



Art.-Nr. **2428689** (für 18 Stück)
 · Schaft: \varnothing 1,6
 · Schaftlänge: 37
 · außen: 56 x 42 x 40
 · Raster: 8,4 x 12,1



Art.-Nr. **2428687** (für 12 Stück)
 · Schaft: \varnothing 2,35
 · Schaftlänge: 47
 · außen: 56 x 42 x 50
 · Raster: 12,6 x 12,1



Art.-Nr. **2428691** (für 18 Stück)
 · Schaft: \varnothing 1,6
 · Schaftlänge: 47
 · außen: 56 x 42 x 50
 · Raster: 8,4 x 12,1



Art.-Nr. **2428697** (für 10 Stück)
 · Schaft: \varnothing 2,35
 · Schaftlänge: 67
 · außen: 84 x 56 x 71
 · Raster: 12,6 x 25

SPEZIALBEHÄLTER FÜR KLEINSCHLEIFKÖRPER



Art.-Nr. **2428706** (für 18 Stück)

- Schaft: Ø 2,35
- Schaftlänge: 67
- außen: 84 x 56 x 71
- Raster: 13 x 16,6



Schleifkörperdose für Kleinteile – liegend

Art.-Nr. **2428716**

- für 12 Stück 2,35 Ø Stege mittig
- Außenmaße: 77 x 66 x 19


Art.-Nr. **2428717**

- für 12 Stück 2,35 Ø Stege versetzt
- Außenmaße: 77 x 66 x 19

Art.-Nr. **2428718**

- für 12 Stück 2,35 Ø Scharnier
- Außenmaße: 114 x 60 x 23

PRÄSENTATIONSBOX FÜR SCHLEIFKÖRPER



PB DRILL

Art.-Nr.: **8129007**

Außenmaße: 110 x 140 x 85

Löcher: Ø 2,35

Material: Plexiglas

Losser Plexiglaseinsatz für

Schleifkörper mit 48 Löchern



ZAHNSPANGEN-BOXEN



Flache Zahnsperren-Box

Zahnsperren-Box 25 (innen: 72 x 65 x 25)

Art.-Nr. **2423054** ●

Art.-Nr. **2423055** ●

Art.-Nr. **2423053** ●

Hohe Zahnsperren-Box

Zahnsperren-Box 44 (innen: 72 x 65 x 44)

Art.-Nr. **2423051** ●

Art.-Nr. **2423052** ●

Art.-Nr. **2423050** ●

DER VARIABLE ZAHNSCHRANK

Art.-Nr. **8960002**



- variabler Aufbauahmen, Höhe unbegrenzt aufstockbar
- Aufbauahmen (410 x 370 x 32) mit selbstschneidenden Schrauben einfach zu befestigen
- Schublade A 1-Z/16 mit Einlage ZE 10 F für 72 Zahnleisten (Frontzähne 61 x 23) (s. Abbildung A)
- Schublade A 1-Z/16 mit Einlage ZE 11 F für 48 Zahnleisten (Backenzähne 90 x 23) (s. Abbildung B)

◀ Art.-Nr. **8960003**

- Schubladenkoffer (Aluminium)
- bestehend aus 6 Schubladen 380 x 345 x 15
- Außenmaße Koffer: 435 x 400 x 168
- mit 2 seitlichen Griffen zum Tragen

Pendelverpackung / Einlagen aus Folienmaterial


- TIEFGEZOGENE STANDARD-EINLAGEN FÜR EURO-KÄSTEN / KLTS
- TIEFGEZOGENE KUNDENSPEZIFISCHE EINLAGEN
- TIEFGEZOGENE WASCHPALETTEN AUS PP-C
- LEITFÄHIGE AUSFÜHRUNG SCHWARZ MINDESTENS 50 STÜCK
- TRANSPORTBOXEN SIEHE KAPITEL 6

**Einlagen aus Schaumstoff**

- STANDARDWARE (NOPPE, RASTER)
- KUNDENSPEZIFISCH



WIE KÖNNTE IHRE SCHAUMSTOFFEINLAGE GESTALTET SEIN?



DAS KLEINE 1 X 1 DER SCHAUMSTOFFEINLAGEN

SCHAUMSTOFFARTEN

► PU (Weichschaum)

- hohe Formbeständigkeit
- große Elastizität
- geringes Eigengewicht

Farbe

- Anthrazit
- Schwarz

► PE (Hartschaum)

- lange Lebensdauer
- hervorragende Materialeigenschaften

Farbe

- Anthrazit
- Schwarz
- Blau
- Rot
- Grün
- Weitere Farben auf Anfrage

FERTIGUNGSMÖGLICHKEITEN

- Stanzen ①
- Fräsen ②
- Wasserstrahlschnitt ③
- Formschnitt

ANWENDUNGEN

- Koffer
- Transportkästen
- Dosen

SCHAUMSTOFFEINLAGEN



Zur Selbstgestaltung von Koffereinsätzen der Einlagen für Eurokästen

Loose Rasterzuschnitte

| loser Rasterzuschnitt | Rastermaß | Art.-Nr. |
|-----------------------|-----------|----------------|
| 440 x 320 x 20 | 13 x 13 | 2425587 |
| 440 x 320 x 40 | 13 x 13 | 2425588 |
| 640 x 440 x 20 | 13 x 13 | 2425589 |
| 640 x 440 x 40 | 13 x 13 | 2425590 |



z. B. Schallschutz für Partykeller oder Übungsräume für Musiker

Plattenschaum

| Plattenschaum | Art.-Nr. |
|--------------------|----------------|
| 2.000 x 1.000 x 10 | 2424924 |
| 2.000 x 1.000 x 20 | 2424925 |
| 2.000 x 1.000 x 30 | 2424926 |



z. B. Schallschutz für Partykeller oder Übungsräume für Musiker

Noppenschaum

| Noppenschaum | Art.-Nr. |
|--------------------|----------------|
| 2.000 x 1.000 x 20 | 2424850 |
| 2.000 x 1.000 x 30 | 2424851 |
| 2.000 x 1.000 x 40 | 2424852 |
| 2.000 x 1.000 x 50 | 2424853 |

Zubehör:

1) Sprühkleber für Schäume



Art.-Nr. **Sprühkleber**

Sprühkleber, um Schaumstoffeinlagen in z.B. Koffern einfach und effizient zu befestigen.

2) Cuttermesser für Schaum




ÜBER 100 STANDARD EINLAGEN OHNE WERKZEUGKOSTEN AB LAGER LIEFERBAR

Alle Einlagen werden aus recycelbarem, weißem Polystyrol gefertigt. Die Fertigung aus elektrisch leitfähigem Material (Liastat) ist auch schon bei Kleinserien möglich. Anfertigung in anderen Materialien und Sonderfarben auf Anfrage.

Größen


- 1) **passend für Normalbehälter** (400 x 300)
Licefa **EK 1/LWB, EK 2/LWB**
- 2) **passend für Normalbehälter** (600 x 400)
Licefa **EK 3/LWB, EK 4/LWB**
- 3) **passend für KLT** (400 x 300)
Licefa **KLT 1, KLT 2**
- 4) **passend für KLT** (600 x 400)
Licefa **KLT 3, KLT 4**




| | | |
|-----------|----------------------------|---|
| Art.-Nr. | T 2-61 | <input type="checkbox"/> Wendestapelung |
| Außenmaße | 352 x 252 x 10 (L x B x H) | <input checked="" type="checkbox"/> Griffmulde |
| Rillen | 14 | <input checked="" type="checkbox"/> Polystyrol weiß |
| | bis Ø 16 x 300 mm | <input checked="" type="checkbox"/> Leitfähigkeit ab 50 Stück |
| Größe | EK 1 - EK 2 | |




| | | |
|-----------|----------------------------|---|
| Art.-Nr. | T 2-64 | <input checked="" type="checkbox"/> Wendestapelung |
| Außenmaße | 553 x 353 x 38 (L x B x H) | <input checked="" type="checkbox"/> Griffmulde |
| Rillen | 16 | <input checked="" type="checkbox"/> Polystyrol weiß |
| | bis Ø 20 x 500 mm | <input checked="" type="checkbox"/> Leitfähigkeit ab 50 Stück |
| Größe | EK 3 - EK 4 | |



| | | |
|-----------|----------------------------|---|
| Art.-Nr. | T 2-60 | <input type="checkbox"/> Wendestapelung |
| Außenmaße | 340 x 250 x 13 (L x B x H) | <input type="checkbox"/> Griffmulde |
| Rillen | 10 | <input checked="" type="checkbox"/> Polystyrol weiß |
| | bis Ø 23 x 315 mm | <input checked="" type="checkbox"/> Leitfähigkeit ab 50 Stück |
| Größe | EK 1 - EK 2 | |




| | | |
|-----------|----------------------------|---|
| Art.-Nr. | T 2-62 | <input type="checkbox"/> Wendestapelung |
| Außenmaße | 352 x 252 x 15 (L x B x H) | <input checked="" type="checkbox"/> Griffmulde |
| Rillen | 7 | <input checked="" type="checkbox"/> Polystyrol weiß |
| | bis Ø 30 x 300 mm | <input checked="" type="checkbox"/> Leitfähigkeit ab 50 Stück |
| Größe | EK 1 - EK 2 | |



| | | |
|-----------|---------------------------|---|
| Art.-Nr. | T 2-104 | <input type="checkbox"/> Wendestapelung |
| Außenmaße | 335 x 245 x 9 (L x B x H) | <input type="checkbox"/> Griffmulde |
| Rillen | 15 | <input checked="" type="checkbox"/> Polystyrol weiß |
| | bis Ø 15 x 315 mm | <input checked="" type="checkbox"/> Leitfähigkeit ab 50 Stück |
| Größe | KLT 1 - KLT 2 | |


STANDARDEINLAGEN




| | | |
|--------------|----------------------------|---------------------------|
| Art.-Nr. | T 2-30 | Wendestapelung |
| Außenmaße | 355 x 253 x 21 (L x B x H) | Griffmulde |
| Vertiefungen | 35 | Polystyrol weiß |
| | 35 x 35 x 15 | Leitfähigkeit ab 50 Stück |
| Größe | EK 1 - EK 2 | PP-C ab 50 Stück |




| | | |
|--------------|----------------------------|---------------------------|
| Art.-Nr. | T 2-45 | Wendestapelung |
| Außenmaße | 553 x 353 x 24 (L x B x H) | Griffmulde |
| Vertiefungen | 78 | Polystyrol weiß |
| | 50 x 31 x 10 | Leitfähigkeit ab 50 Stück |
| Größe | EK 3 - EK 4 | |



| | | |
|--------------|----------------------------|---------------------------|
| Art.-Nr. | T 2-44 | Wendestapelung |
| Außenmaße | 355 x 253 x 20 (L x B x H) | Griffmulde |
| Vertiefungen | 20 | Polystyrol weiß |
| | 57 x 46 x 15 | Leitfähigkeit ab 50 Stück |
| Größe | EK 1 - EK 2 | PP-C ab 50 Stück |



| | | |
|--------------|----------------------------|---------------------------|
| Art.-Nr. | T 2-35 | Wendestapelung |
| Außenmaße | 555 x 355 x 47 (L x B x H) | Griffmulde |
| Vertiefungen | 24 | Polystyrol weiß |
| | 59 x 51 x 34 | Leitfähigkeit ab 50 Stück |
| Größe | EK 3 - EK 4 | |



| | | |
|--------------|----------------------------|---------------------------|
| Art.-Nr. | T 2-36 | Wendestapelung |
| Außenmaße | 555 x 355 x 47 (L x B x H) | Griffmulde |
| Vertiefungen | 20 | Polystyrol weiß |
| | 77 x 59 x 34 | Leitfähigkeit ab 50 Stück |
| Größe | EK 3 - EK 4 | |




| | | |
|--------------|----------------------------|---------------------------|
| Art.-Nr. | T 2-31 | Wendestapelung |
| Außenmaße | 355 x 253 x 26 (L x B x H) | Griffmulde |
| Vertiefungen | 15 | Polystyrol weiß |
| | 80 x 35 x 20 | Leitfähigkeit ab 50 Stück |
| Größe | EK 1 - EK 2 | PP-C ab 50 Stück |

Nutzbare Innenmaße in mm.

Maßangaben ohne Gewähr, Irrtümer vorbehalten!

STANDARDEINLAGEN



| | | |
|--------------|----------------------------|-----------------------------|
| Art.-Nr. | T 2-40 | ✓ Wendestapelung |
| Außenmaße | 553 x 353 x 29 (L x B x H) | ✓ Griffmulde |
| Vertiefungen | 21 | ✓ Polystyrol weiß |
| Größe | 85 x 65 x 17 | ✓ Leitfähigkeit ab 50 Stück |
| Größe | EK 3 - EK 4 | ✓ PP-C ab 50 Stück |




| | | |
|--------------|----------------------------|-----------------------------|
| Art.-Nr. | T 2-32 | ✓ Wendestapelung |
| Außenmaße | 355 x 253 x 25 (L x B x H) | ✓ Griffmulde |
| Vertiefungen | 12 | ✓ Polystyrol weiß |
| Größe | 90 x 50 x 20 | ✓ Leitfähigkeit ab 50 Stück |
| Größe | EK 1 - EK 2 | ✓ PP-C ab 50 Stück |




| | | |
|--------------|----------------------------|-----------------------------|
| Art.-Nr. | T 2-41 | ✓ Wendestapelung |
| Außenmaße | 553 x 353 x 46 (L x B x H) | ✓ Griffmulde |
| Vertiefungen | 21 | ✓ Polystyrol weiß |
| Größe | 94 x 65 x 35 | ✓ Leitfähigkeit ab 50 Stück |
| Größe | EK 3 - EK 4 | ✓ PP-C ab 50 Stück |



| | | |
|--------------|----------------------------|-----------------------------|
| Art.-Nr. | T 2-42 | ✓ Wendestapelung |
| Außenmaße | 553 x 353 x 40 (L x B x H) | ✓ Griffmulde |
| Vertiefungen | 27 | ✓ Polystyrol weiß |
| Größe | 107 x 47 x 22 | ✓ Leitfähigkeit ab 50 Stück |
| Größe | EK 3 - EK 4 | |




| | | |
|--------------|----------------------------|-----------------------------|
| Art.-Nr. | T 2-46 | ✓ Wendestapelung |
| Außenmaße | 553 x 353 x 44 (L x B x H) | ✓ Griffmulde |
| Vertiefungen | 12 | ✓ Polystyrol weiß |
| Größe | 112 x 106 x 35 | ✓ Leitfähigkeit ab 50 Stück |
| Größe | EK 3 - EK 4 | |




| | | |
|--------------|----------------------------|-----------------------------|
| Art.-Nr. | T 2-33 | ✓ Wendestapelung |
| Außenmaße | 550 x 350 x 17 (L x B x H) | ✓ Griffmulde |
| Vertiefungen | 15 | ✓ Polystyrol weiß |
| Größe | 135 x 50 x 10 | ✓ Leitfähigkeit ab 50 Stück |
| Größe | EK 3 - EK 4 | |


STANDARDEINLAGEN




| | | |
|--------------|----------------------------|---------------------------|
| Art.-Nr. | T 2-34 | Wendestapelung |
| Außenmaße | 550 x 350 x 17 (L x B x H) | Griffmulde |
| Vertiefungen | 42 | Polystyrol weiß |
| | 145 x 15 x 10 | Leitfähigkeit ab 50 Stück |
| Größe | EK 3 - EK 4 | |




| | | |
|--------------|----------------------------|---------------------------|
| Art.-Nr. | T 2-43 | Wendestapelung |
| Außenmaße | 553 x 353 x 38 (L x B x H) | Griffmulde |
| Vertiefungen | 7 | Polystyrol weiß |
| | 224 x 90 x 20 | Leitfähigkeit ab 50 Stück |
| Größe | EK 3 - EK 4 | PP-C ab 50 Stück |




| | | |
|--------------|----------------------------|---------------------------|
| Art.-Nr. | T 2-100 | Wendestapelung |
| Außenmaße | 358 x 258 x 68 (L x B x H) | Griffmulde |
| Vertiefungen | 15 | Polystyrol weiß |
| | 90 x 40 x 23 | Leitfähigkeit ab 50 Stück |
| Größe | EK 1 - EK 2 | |



| | | |
|--------------|----------------------------|---------------------------|
| Art.-Nr. | T 2-101 | Wendestapelung |
| Außenmaße | 550 x 350 x 43 (L x B x H) | Griffmulde |
| Vertiefungen | 2 | Polystyrol weiß |
| | 278 x 233 x 36 | Leitfähigkeit ab 50 Stück |
| Größe | EK 3 - EK 4 | |



| | | |
|--------------|----------------------------|---------------------------|
| Art.-Nr. | T 2-102 | Wendestapelung |
| Außenmaße | 548 x 352 x 42 (L x B x H) | Griffmulde |
| Vertiefungen | 6 | Polystyrol weiß |
| | 170 x 155 x 36 | Leitfähigkeit ab 50 Stück |
| Größe | EK 3 - EK 4 | |




| | | |
|--------------|----------------------------|---------------------------|
| Art.-Nr. | T 2-103 | Wendestapelung |
| Außenmaße | 548 x 352 x 46 (L x B x H) | Griffmulde |
| Vertiefungen | 12 | Polystyrol weiß |
| | 154 x 80 x 37 | Leitfähigkeit ab 50 Stück |
| Größe | EK 3 - EK 4 | |


Nutzbare Innenmaße in mm.

Maßangaben ohne Gewähr, Irrtümer vorbehalten!


STANDARDEINLAGEN



| | | |
|--------------|----------------------------|-----------------------------|
| Art.-Nr. | T 2-63 | ✓ Wendestapelung |
| Außenmaße | 553 x 353 x 37 (L x B x H) | ✓ Griffmulde |
| Vertiefungen | 208 | ✓ Polystyrol weiß |
| | 26 x 18 x 15 | ✓ Leitfähigkeit ab 50 Stück |
| Größe | EK 3 - EK 4 | |



| | | |
|--------------|----------------------------|-----------------------------|
| Art.-Nr. | T 2-105 | ✓ Wendestapelung |
| Außenmaße | 552 x 352 x 17 (L x B x H) | ✓ Griffmulde |
| Vertiefungen | 40 | ✓ Polystyrol weiß |
| | 57 x 30 x 7 | ✓ Leitfähigkeit ab 50 Stück |
| Größe | EK 3 - EK 4 | |



| | | |
|--------------|----------------------------|-----------------------------|
| Art.-Nr. | T 2-106 | ✓ Wendestapelung |
| Außenmaße | 552 x 352 x 17 (L x B x H) | ✓ Griffmulde |
| Vertiefungen | 60 | ✓ Polystyrol weiß |
| | 63 x 21 x 7 | ✓ Leitfähigkeit ab 50 Stück |
| Größe | EK 3 - EK 4 | |



| | | |
|--------------|----------------------------|-----------------------------|
| Art.-Nr. | T 2-107 | ✓ Wendestapelung |
| Außenmaße | 362 x 263 x 43 (L x B x H) | ✓ Griffmulde |
| Vertiefungen | 7 | ✓ Polystyrol weiß |
| | 189 x 35 x 41 | ✓ Leitfähigkeit ab 50 Stück |
| Größe | EK 1 - EK 2 | |



| | | |
|--------------|----------------------------|-----------------------------|
| Art.-Nr. | T 2-98 | ✓ Wendestapelung |
| Außenmaße | 553 x 353 x 55 (L x B x H) | ✓ Griffmulde |
| Vertiefungen | 6 | ✓ Polystyrol weiß |
| | 238 x 102 x 52 | ✓ Leitfähigkeit ab 50 Stück |
| Größe | EK 3 - EK 4 | |

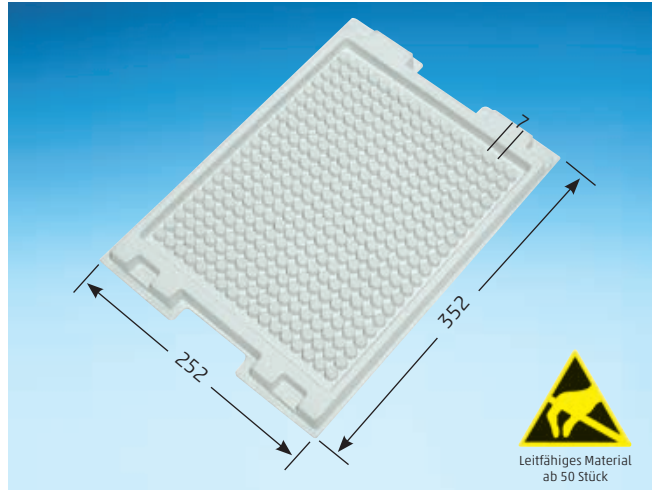


| | | |
|--------------|----------------------------|-----------------------------|
| Art.-Nr. | T 2-108 | ✓ Wendestapelung |
| Außenmaße | 550 x 350 x 55 (L x B x H) | ✓ Griffmulde |
| Vertiefungen | 4 | ✓ Polystyrol weiß |
| | 255 x 135 x 50 | ✓ Leitfähigkeit ab 50 Stück |
| Größe | EK 3 - EK 4 | |


STANDARDEINLAGEN




| | | |
|--------------|----------------------------|-----------------------------|
| Art.-Nr. | T 2-109 | ✓ Wendestapelung |
| Außenmaße | 550 x 350 x 58 (L x B x H) | ✓ Griffmulde |
| Vertiefungen | 3 | ✓ Polystyrol weiß |
| | 295 x 155 x 55 | ✓ Leitfähigkeit ab 50 Stück |
| Größe | EK 3 - EK 4 | |




| | | |
|--------------|----------------------------|-----------------------------|
| Art.-Nr. | T 2-76 | ✓ Wendestapelung |
| Außenmaße | 352 x 252 x 20 (L x B x H) | ✓ Griffmulde |
| Vertiefungen | 320 | ✓ Polystyrol weiß |
| | Ø 7 x 15 mm | ✓ Leitfähigkeit ab 50 Stück |
| Größe | EK 1 - EK 2 | |




| | | |
|--------------|----------------------------|-----------------------------|
| Art.-Nr. | T 2-78 | ✓ Wendestapelung |
| Außenmaße | 330 x 242 x 43 (L x B x H) | ✓ Griffmulde |
| Vertiefungen | 100 | ✓ Polystyrol weiß |
| | Ø 13,5 x 35 mm | ✓ Leitfähigkeit ab 50 Stück |
| Größe | KLT 1 - KLT 2 | |



| | | |
|--------------|----------------------------|-----------------------------|
| Art.-Nr. | T 2-80 | ✓ Wendestapelung |
| Außenmaße | 352 x 252 x 40 (L x B x H) | ✓ Griffmulde |
| Vertiefungen | 70 | ✓ Polystyrol weiß |
| | Ø 15 x 40 mm | ✓ Leitfähigkeit ab 50 Stück |
| Größe | EK 1 - EK 2 | |



| | | |
|--------------|----------------------------|-----------------------------|
| Art.-Nr. | T 2-81 | ✓ Wendestapelung |
| Außenmaße | 352 x 252 x 17 (L x B x H) | ✓ Griffmulde |
| Vertiefungen | 48 | ✓ Polystyrol weiß |
| | Ø 16 x 15 mm | ✓ Leitfähigkeit ab 50 Stück |
| Größe | EK 1 - EK 2 | |




| | | |
|--------------|----------------------------|-----------------------------|
| Art.-Nr. | T 2-82 | ✓ Wendestapelung |
| Außenmaße | 352 x 252 x 18 (L x B x H) | ✓ Griffmulde |
| Vertiefungen | 80 | ✓ Polystyrol weiß |
| | Ø 17 x 14 mm | ✓ Leitfähigkeit ab 50 Stück |
| Größe | EK 1 - EK 2 | |


Nutzbare Innenmaße in mm.

Maßangaben ohne Gewähr, Irrtümer vorbehalten!

STANDARDEINLAGEN




| | | |
|--------------|----------------------------|-----------------------------|
| Art.-Nr. | T 2-83 | ✓ Wendestapelung |
| Außenmaße | 330 x 243 x 55 (L x B x H) | ✓ Griffmulde |
| Vertiefungen | 81 | ✓ Polystyrol weiß |
| | Ø 18,5 x 40 mm | ✓ Leitfähigkeit ab 50 Stück |
| Größe | KLT 1 - KLT 2 | |




| | | |
|--------------|----------------------------|-----------------------------|
| Art.-Nr. | T 2-84 | ✓ Wendestapelung |
| Außenmaße | 330 x 243 x 58 (L x B x H) | ✓ Griffmulde |
| Vertiefungen | 64 | ✓ Polystyrol weiß |
| | Ø 18,5 x 50 mm | ✓ Leitfähigkeit ab 50 Stück |
| Größe | KLT 1 - KLT 2 | |




| | | |
|--------------|----------------------------|-----------------------------|
| Art.-Nr. | T 2-85 | ✓ Wendestapelung |
| Außenmaße | 331 x 245 x 35 (L x B x H) | ✓ Griffmulde |
| Vertiefungen | 86 | ✓ Polystyrol weiß |
| | Ø 19 x 30 mm | ✓ Leitfähigkeit ab 50 Stück |
| Größe | KLT 1 - KLT 2 | ✓ PP-C ab 50 Stück |



| | | |
|--------------|----------------------------|-----------------------------|
| Art.-Nr. | T 2-110 | Wendestapelung |
| Außenmaße | 355 x 255 x 28 (L x B x H) | Griffmulde |
| Vertiefungen | 50 | ✓ Polystyrol weiß |
| | Ø 22 x 20 mm | ✓ Leitfähigkeit ab 50 Stück |
| Größe | EK 1 - EK 2 | |




| | | |
|--------------|----------------------------|-----------------------------|
| Art.-Nr. | T 2-86 | Wendestapelung |
| Außenmaße | 331 x 245 x 40 (L x B x H) | Griffmulde |
| Vertiefungen | 35 | ✓ Polystyrol weiß |
| | Ø 20 x 25 mm | ✓ Leitfähigkeit ab 50 Stück |
| Größe | KLT 1 - KLT 2 | |



| | | |
|--------------|----------------------------|-----------------------------|
| Art.-Nr. | T 2-111 | ✓ Wendestapelung |
| Außenmaße | 350 x 273 x 80 (L x B x H) | ✓ Griffmulde |
| Vertiefungen | 100 | ✓ Polystyrol weiß |
| | Ø 19 x 22 mm | ✓ Leitfähigkeit ab 50 Stück |
| Größe | KLT 1 - KLT 2 | |


STANDARDEINLAGEN




| | | |
|--------------|----------------------------|---------------------------|
| Art.-Nr. | T 2-87 | Wendestapelung |
| Außenmaße | 331 x 245 x 21 (L x B x H) | Griffmulde |
| Vertiefungen | 76 | Polystyrol weiß |
| | Ø 22 x 20 mm | Leitfähigkeit ab 50 Stück |
| Größe | KLT 1 - KLT 2 | PP-C ab 50 Stück |




| | | |
|--------------|----------------------------|---------------------------|
| Art.-Nr. | T 2-88 | Wendestapelung |
| Außenmaße | 352 x 252 x 60 (L x B x H) | Griffmulde |
| Vertiefungen | 40 | Polystyrol weiß |
| | Ø 21/31 x 38/25 mm | Leitfähigkeit ab 50 Stück |
| Größe | EK 1 - EK 2 | |




| | | |
|--------------|----------------------------|---------------------------|
| Art.-Nr. | T 2-89 | Wendestapelung |
| Außenmaße | 421 x 311 x 30 (L x B x H) | Griffmulde |
| Vertiefungen | 88 | Polystyrol weiß |
| | Ø 22,5 x 15 mm | Leitfähigkeit ab 50 Stück |
| Größe | | |



| | | |
|--------------|----------------------------|---------------------------|
| Art.-Nr. | T 2-90 | Wendestapelung |
| Außenmaße | 330 x 243 x 55 (L x B x H) | Griffmulde |
| Vertiefungen | 50 | Polystyrol weiß |
| | Ø 22,5 x 50 mm | Leitfähigkeit ab 50 Stück |
| Größe | KLT 1 - KLT 2 | |



| | | |
|--------------|----------------------------|---------------------------|
| Art.-Nr. | T 2-91 | Wendestapelung |
| Außenmaße | 421 x 311 x 31 (L x B x H) | Griffmulde |
| Vertiefungen | 88 | Polystyrol weiß |
| | Ø 25 x 30 mm | Leitfähigkeit ab 50 Stück |
| Größe | | |




| | | |
|--------------|----------------------------|---------------------------|
| Art.-Nr. | T 2-70 | Wendestapelung |
| Außenmaße | 352 x 252 x 17 (L x B x H) | Griffmulde |
| Vertiefungen | 56 | Polystyrol weiß |
| | Ø 30 x 15 mm | Leitfähigkeit ab 50 Stück |
| Größe | EK 1 - EK 2 | PP-C ab 50 Stück |


Nutzbare Innenmaße in mm.

Maßangaben ohne Gewähr, Irrtümer vorbehalten!


STANDARDEINLAGEN



Art.-Nr. **T 2-93** ✓ Wendestapelung
 Außenmaße 331 x 245 x 37 (L x B x H) ✓ Griffmulde
Vertiefungen 20 ✓ Polystyrol weiß
 Ø 30/41 x 30/20 mm ✓ Leitfähigkeit ab 50 Stück
 Größe **KLT 1 - KLT 2**




Art.-Nr. **T 2-94** ✓ Wendestapelung
 Außenmaße 421 x 311 x 35 (L x B x H) ✓ Griffmulde
Vertiefungen 54 ✓ Polystyrol weiß
 Ø 33 x 30 mm ✓ Leitfähigkeit ab 50 Stück



Art.-Nr. **T 2-112** ✓ Wendestapelung
 Außenmaße 350 x 255 x 73 (L x B x H) ✓ Griffmulde
Vertiefungen 35 ✓ Polystyrol weiß
 Ø 35 x 37 mm ✓ Leitfähigkeit ab 50 Stück
 Größe **EK 1 - EK 2**



Art.-Nr. **T 2-95** ✓ Wendestapelung
 Außenmaße 352 x 252 x 34 (L x B x H) ✓ Griffmulde
Vertiefungen 35 ✓ Polystyrol weiß
 Ø 35 x 30 mm ✓ Leitfähigkeit ab 50 Stück
 Größe **EK 1 - EK 2** ✓ PP-C ab 50 Stück



Art.-Nr. **T 2-47** ✓ Wendestapelung
 Außenmaße 562 x 363 x 43 (L x B x H) ✓ Griffmulde
Vertiefungen 96 ✓ Polystyrol weiß
 Ø 35 x 35 mm ✓ Leitfähigkeit ab 50 Stück
 Größe **EK 3 - EK 4**



Art.-Nr. **T 2-71** ✓ Wendestapelung
 Außenmaße 352 x 252 x 17 (L x B x H) ✓ Griffmulde
Vertiefungen 35 ✓ Polystyrol weiß
 Ø 35,5 x 15 mm ✓ Leitfähigkeit ab 50 Stück
 Größe **EK 1 - EK 2** ✓ PP-C ab 50 Stück


STANDARDEINLAGEN



| | | |
|--------------|----------------------------|---------------------------|
| Art.-Nr. | T 2-72 | Wendestapelung |
| Außenmaße | 352 x 252 x 14 (L x B x H) | Griffmulde |
| Vertiefungen | 35 | Polystyrol weiß |
| | Ø 37,5 x 6 mm | Leitfähigkeit ab 50 Stück |
| Größe | EK 1 - EK 2 | |




| | | |
|--------------|----------------------------|---------------------------|
| Art.-Nr. | T 2-96 | Wendestapelung |
| Außenmaße | 421 x 311 x 42 (L x B x H) | Griffmulde |
| Vertiefungen | 35 | Polystyrol weiß |
| | Ø 40,5 x 35 mm | Leitfähigkeit ab 50 Stück |



| | | |
|--------------|----------------------------|---------------------------|
| Art.-Nr. | T 2-49 | Wendestapelung |
| Außenmaße | 553 x 353 x 36 (L x B x H) | Griffmulde |
| Vertiefungen | 70 | Polystyrol weiß |
| | Ø 42 x 32 mm | Leitfähigkeit ab 50 Stück |
| Größe | EK 3 - EK 4 | |



| | | |
|--------------|----------------------------|---------------------------|
| Art.-Nr. | T 2-73 | Wendestapelung |
| Außenmaße | 352 x 252 x 17 (L x B x H) | Griffmulde |
| Vertiefungen | 20 | Polystyrol weiß |
| | Ø 50 x 15 mm | Leitfähigkeit ab 50 Stück |
| Größe | EK 1 - EK 2 | PP-C ab 50 Stück |



| | | |
|--------------|----------------------------|---------------------------|
| Art.-Nr. | T 2-48 | Wendestapelung |
| Außenmaße | 562 x 363 x 50 (L x B x H) | Griffmulde |
| Vertiefungen | 40 | Polystyrol weiß |
| | Ø 60 x 42 mm | Leitfähigkeit ab 50 Stück |
| Größe | EK 3 - EK 4 | |



| | | |
|--------------|----------------------------|---------------------------|
| Art.-Nr. | T 2-74 | Wendestapelung |
| Außenmaße | 352 x 252 x 17 (L x B x H) | Griffmulde |
| Vertiefungen | 12 | Polystyrol weiß |
| | Ø 67 x 15 mm | Leitfähigkeit ab 50 Stück |
| Größe | EK 1 - EK 2 | PP-C ab 50 Stück |

Nutzbare Innenmaße in mm.

Maßangaben ohne Gewähr, Irrtümer vorbehalten!

STANDARDEINLAGEN



| | | |
|--------------|----------------------------|---------------------------|
| Art.-Nr. | T 2-37 | Wendestapelung |
| Außenmaße | 550 x 350 x 38 (L x B x H) | Griffmulde |
| Vertiefungen | 24 | Polystyrol weiß |
| | Ø 70 x 30 mm | Leitfähigkeit ab 50 Stück |
| Größe | EK 3 - EK 4 | PP-C ab 50 Stück |



| | | |
|--------------|----------------------------|---------------------------|
| Art.-Nr. | T 2-75 | Wendestapelung |
| Außenmaße | 352 x 252 x 17 (L x B x H) | Griffmulde |
| Vertiefungen | 6 | Polystyrol weiß |
| | Ø 85 x 15 mm | Leitfähigkeit ab 50 Stück |
| Größe | EK 1 - EK 2 | |




| | | |
|--------------|----------------------------|---------------------------|
| Art.-Nr. | T 2-97 | Wendestapelung |
| Außenmaße | 562 x 363 x 25 (L x B x H) | Griffmulde |
| Vertiefungen | 11 | Polystyrol weiß |
| | Ø 100 x 20 mm | Leitfähigkeit ab 50 Stück |
| Größe | EK 3 - EK 4 | |



| | | |
|--------------|----------------------------|---------------------------|
| Art.-Nr. | T 2-38 | Wendestapelung |
| Außenmaße | 550 x 350 x 37 (L x B x H) | Griffmulde |
| Vertiefungen | 12 | Polystyrol weiß |
| | Ø 100 x 30 mm | Leitfähigkeit ab 50 Stück |
| Größe | EK 3 - EK 4 | PP-C ab 50 Stück |




| | | |
|--------------|----------------------------|---------------------------|
| Art.-Nr. | T 2-39 | Wendestapelung |
| Außenmaße | 550 x 350 x 31 (L x B x H) | Griffmulde |
| Vertiefungen | 6 | Polystyrol weiß |
| | Ø 160 x 20 mm | Leitfähigkeit ab 50 Stück |
| Größe | EK 3 - EK 4 | |




| | | |
|-----------|----------------------------|---------------------------|
| Art.-Nr. | T 2-113 | Wendestapelung |
| Außenmaße | 350 x 250 x 26 (L x B x H) | Griffmulde |
| Fächer | 50 | Polystyrol weiß |
| | 42 x 22 x 21 mm | Leitfähigkeit ab 50 Stück |
| Größe | EK1 - EK2 | PP-C ab 50 Stück |

STANDARDEINLAGEN



| | | | |
|-----------|----------------------------|---|---------------------------|
| Art.-Nr. | T 2-114 | ✓ | Wendestapelung |
| Außenmaße | 564 x 363 x 40 (L x B x H) | ✓ | Wendestapelung |
| Fächer | 16 | ✓ | Polystyrol weiß |
| | 108 x 73 x 31 mm | ✓ | Leitfähigkeit ab 50 Stück |
| Größe | EK3 – EK4 | ✓ | PP-C ab 50 Stück |



| | | | |
|-----------|----------------------------|---|---------------------------|
| Art.-Nr. | T 2-115 | ✓ | Wendestapelung |
| Außenmaße | 564 x 363 x 45 (L x B x H) | ✓ | Wendestapelung |
| Fächer | 2 | ✓ | Polystyrol weiß |
| | 330 x 245 x 40 mm | ✓ | Leitfähigkeit ab 50 Stück |
| Größe | EK3 – EK4 | ✓ | PP-C ab 50 Stück |

















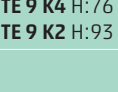

















TIEFGEZOGENE PALETTEN FÜR DREHTEILE UND WASCHPALETTEN

- STANDARDWASCHPALETTEN MIT RUNDEN VERTIEFUNGEN
- STANDARDWASCHPALETTEN FREI STAPELBAR
- 11 STANDARDEINLAGEN VORHANDEN

- Temperaturbeständig bis ca. 110 °C
- Öl- und säurebeständig
- Bruchfest
- Durch Hinterschneidung im Werkzeug auch gedreht stapelbar

- Zusätzliche Konturfräsungen möglich
- Kundenlogo kann als Gravur integriert werden
- Punktuelle Aufnahme sowohl seitlich als auch am Boden des Trays ermöglicht eine optimale Umspülung
- Ablauf des Waschmediums durch Bohrungen am Boden
- Material-/Recyclingkennzeichen

TIEFGEZOGENE STANDARD EINLAGEN Vacuum-formed standard inserts

| Anzahl Fächer | Grundmaß Einlage L x B x H mm | | | | | | | | |
|---------------|--|--|--|--|--|---|--|--|--|
| | 120 x 80 x 24 | 153 x 107 x 30 | 170 x 130 x 37 | 185 x B x H | 240 x 170 x 42 | 261 x 236 x 20 | 270 x 185 x H | 292 x 175 x 16 | |
| 1 - 5 |  TE 4 K12 |  TE 2 K9  TE 4 K9 | |  2448788 B:108 H:29 | |  TE 4 W |  TE 5 W | | |
| 6 - 9 |  TE 6 K12 |  TE 6 K9 |  TE 6 K5  TE 9 K5 |  2448390 B:108 H:10 |  TE 6 K1  TE 9 K1 |  TE 6 W |  TE 6 K4 H:76  TE 6 K2 H:93  TE 9 K4 H:76  TE 9 K2 H:93 | | |
| 10 - 19 |  TE 12 K12 | | |  2448789 B:108 H:29  2448391 B:108 H:10 |  TE 12 K1 |  TE 16 W |  TE 16 AW  TE 18 W | | |
| 20 - 29 | | | |  2448392 B:108 H:10  2448790 B:108 H:29  2448791 B:108 H:29 | |  TE 24 W | |  V24 Bond | |
| 30 - 39 | | | | | |  TE 36 W | |  V36 Bracket | |
| 40 - 49 | | | | | |  TE 42 W | | | |
| 50 - 59 | | | | | |  TE 56 W | | | |
| | Seite 45 | Seite 46 | Seite 47 | Seiten 26 + 27 | Seite 49 | Seite 72 | Seite 49 | | |

































TIEFGEZOGENE STANDARD-EINLAGEN

Vacuum-formed standard inserts

10

| Anzahl Fächer | Grundmaß Einlage L x B x H mm | | | | | | | |
|---------------|--|--|----------------|---|---|--|-------------------------------|----------------|
| | 295 x 166 x H | 295 x 175 x H | 335 x 240 x 71 | 340 x 250 x H | | 356 x 211 x H | 375 x 265 x 80 | 442 x 282 x 32 |
| 1 - 5 | | EV 9-29 (3F) EV 9-26 (5F) | TE 4 K6 | TE 3 S H:40 | TE 4-60 H:60 | | | |
| 6 - 8 | 2448796 H:39 | 2500101 H:42 EV 9-31 (8F) EV 9-17 (9F) | TE 8 K6 | TE 6 S H: 40 TE 6-60 H: 62 | TE 9 S H: 40 TE 9-60 H: 62 | | TE 6 K11 | |
| 9 - 19 | 2448792 H:21 2448797 H:39 2448798 H:39 | EV 9-44 H: 20 2500102 H: 42 2500109 H: 20 2500103 H: 42 | | TE 8-4 H: 22 TE 12-4 H: 22 TE 12 S H: 40 TE 12 K H: 53 | TE 9 S H: 40 TE 9-60 H: 62 TE 16-4 H: 22 TE 16 S H: 40 | | TE 9 K11 TE 12 K11 | |
| 20 - 29 | | 2500111 H: 20 2500104 H: 42 | | TE 22 S H: 40 TE 24 K H: 53 | TE 22 AS H: 40 TE 25-4 H: 22 TE 25 S H: 40 | | | |
| 30 - 39 | 2448793 H:21 | 2500113 H: 20 2500106 H: 42 2500107 H: 42 | | TE 30-4 H: 22 TE 30 S H: 40 | | | | |
| 40 - 49 | | | | TE 42-4 H: 22 TE 45-4 H: 22 | | | V10-15 | |
| 50 - 59 | 2448794 H:21 2448795 H:21 | 2500110 H: 20 2500108 H: 42 | | | | V10-13/9 H:11 V10-16/9 H:14 | | |
| 70 - 89 | | 2500112 H: 20 | | TE 81-4 H: 22 | | V10-12/9 H:11 | | |
| | Seite 30 + 31 | Seite 36 + 37 | Seite 52 | Seite 74 + 76 + 78 | | | Seiten 55 | |


























| Anzahl Fächer | Grundmaß Einlage L x B x H mm | | | | | | |
|---------------|--|---|--|--|--|---|---|
| | 120 x 80 x 40 | 170 x 130 x 37 | 185 x 108 x H | 240 x 170 x 42 | 261 x 236 x 20 | 270 x 185 x H | 295 x 166 x H |
| 4 |  TE 4 K12-6-10 | |  2448802 H:29 | |  TE 4 W-6-10 | | |
| 5 - 10 |  TE 6 K12-6-10 |  TE 6 K5-6-10 |  2448799 H:10 |  TE 6 K1-6-10 |  TE 5 W-6-10  TE 6 W-6-10 |  TE 6 K4-6-10 |  2448810 H:39 |
| 11 - 17 | | |  2448803 H:29  2448800 H:10  2448804 H:29 |  TE 12 K1-6-10 |  TE 16 W-6-10  TE 16 AW-6-10 | |  2448806 H:21  2448811 H:39  2448812 H:39 |
| 18 - 35 | | |  2448805 H:29  2448801 H:10 | |  TE 18 W-6-10  TE 24 W-6-10 | |  2448807 H:21 |
| 36 | | | | |  TE 36 W-6-10 | 292 x 175 x 16 | |
| 42 | | | | |  TE 42 W-6-10 | |  2448808 H:21 |
| 54 | | | | | |  2500114 | |
| 56 | | | | |  TE 56 W-6-10 | | |
| 72/81 | | | | | |  2500115 |  2448809 H:21 |
| | Seite 96 | Seite 96 | Seite 93 | Seite 96 | Seite 88 | Seite 93 + 95 | Seite 95 |



TIEFGEZOGENE STANDARDEINLAGEN

Vacuum-formed standard inserts

10

| Anzahl Fächer | Grundmaß Einlage L x B x H mm | | | | | |
|---------------|---|---|---|--|---|---|
| | 335 x 240 x 71 | 340 x 250 x 22 | 340 x 250 x 40 | 340 x 250 x 53 | 340 x 250 x 62 | 375 x 265 x 80 |
| 3 | | |  TE 3 S-6-10 | | | |
| 4 |  TE 4 K6-6-10 | | | |  TE 4-60-6-10 | |
| 6 | | |  TE 6 S-6-10 | |  TE 6-60-6-10 |  TE 6 K11-6-10 |
| 8 |  TE 8 K6-6-10 |  TE 8-4-6-10 | | | | |
| 12 | |  TE 12-4-6-10 |  TE 12 S-6-10 |  TE 12 K-6-10 | |  TE 12 K11-6-10 |
| 16 | |  TE 16-4-6-10 |  TE 16 S-6-10 | | | |
| 22 | | |  TE 22 S-6-10 |  TE 22 AS-6-10 | | |
| 24 | | | |  TE 24 K-6-10 | | |
| 25 | |  TE 25-4-6-10 |  TE 25 S-6-10 | | | |
| 30 | |  TE 30-4-6-10 |  TE 30 S-6-10 | | | |
| 45 | |  TE 45-4-6-10 | | | | |
| 72/81 | |  TE 81-4-6-10 | | | | |
| | Seite 96 | Seite 89 | Seite 90 | Seite 96 | Seite 91 | Seite 96 |

Licefa



LICEFA GmbH & Co. KG
Lemgoer Straße 11
D-32108 Bad Salzuflen

Fon +49 (0) 52 22 . 28 04-0
Fax +49 (0) 52 22 . 28 04-35

E-Mail info@licefa.de
Internet www.licefa.de



www.kontor-media.de

X-ON Electronics

Largest Supplier of Electrical and Electronic Components

Click to view similar products for [Tool Kits & Cases](#) category:

Click to view products by [Licefa](#) manufacturer:

Other Similar products are found below :

[217434-1](#) [4263](#) [1055420-1](#) [11-18-3023](#) [63902-3270](#) [63860-8170](#) [856600-2](#) [690372163](#) [11-40-3247](#) [63883-2870](#) [63885-0270](#) [63901-5670](#)
[63866-1070](#) [63863-5070](#) [63892-7370](#) [11-18-3209](#) [63860-4070](#) [63881-0970](#) [A0403641](#) [11-18-3040](#) [63865-2070](#) [63910-1470](#) [63861-5070](#)
[63850-7470](#) [11-18-3201](#) [63910-7570](#) [FM 0501 146](#) [63883-0670](#) [63830-0070](#) [63902-9170](#) [11-18-3147](#) [11-18-3079](#) [63883-2670](#) [63900-1770](#)
[11-18-3190](#) [63851-1070](#) [63912-4770](#) [63911-5270](#) [63895-1070](#) [63860-1470](#) [63850-6070](#) [1-69411-3](#) [63852-9270](#) [63802-6270](#) [63902-4870](#)
[11-18-3202](#) [63852-9170](#) [63850-1070](#) [63830-0170](#) [63910-2870](#)