

极限参数

VDD 引脚电压	-0.3V to VDD 钳位电压
DRV 引脚电压	-0.3V to VDD
COMP/CS/DSEN/PWM/CLPF 引脚电压	-0.3V to 5V
焊接温度(10 秒)	260°C
存储温度	-55°C to 150°C

推荐工作条件

工作电压	9V to 28V
工作温度(环境)	-40°C to 105°C

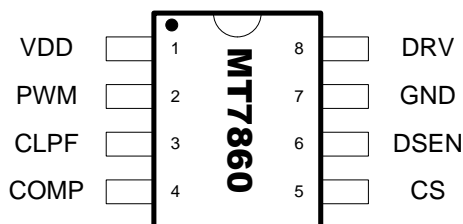
热阻^①

内部芯片到环境 (R _{θJA})	128°C/W
-----------------------------	---------

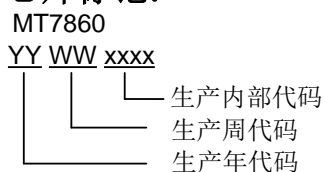
注意:

① R_{θJA} 是根据 JEDEC 51-3 标准, 在 25 度环境温度下测试得到的数据。

管脚排列图



芯片标记:



管脚描述

名称	管脚号	描述
VDD	1	电源脚
PWM	2	PWM调光信号输入管脚
CLPF	3	模拟调光信号输入管脚 / PWM 调光信号滤波电容
COMP	4	内部误差放大器的输出管脚。通过一个电容连接到地, 以实现频率补偿。
CS	5	电流检测管脚。
DSEN	6	反馈引脚。通过电阻分压器连接到 LED 输出端或者辅助绕组以
GND	7	地
DRV	8	外置功率 MOS 管的栅极驱动

电气参数

(测试条件: 除非特别指定, $V_{DD}=15V$, $T_A=25^{\circ}C$)

符号	参数	测试条件	最小值	典型值	最大值	单位
启动 (VDD 管脚)						
V_{STP}	启动电压	VDD 电压从 0V 升压		14		V
UVLO	欠压保护	VDD 电压从 ($V_{STP}+1V$) 降压		9		V
I_{STP}	启动电流	VDD=16V		25		μA
OVP1	VDD 管脚的过压保护阈值			28		V
I_{CLAMP}	VDD 管脚钳位电流能力			5		mA
供给电流						
I_Q	静态电流			1.0		mA
控制环路 (DSEN 脚)						
V_{FB}	反馈环路的参考电压	闭环测试	196	200	204	mV
SCP	DSEN 管脚的短路保护阈值			400		mV
OVP2	DSEN 管脚的过压保护阈值			3.2		V
LEB1	DSEN 管脚的前端消隐时间			2		μS
MinT	最小开关周期			10		μS
MaxT	最大开关周期			40		μS
DutyMin	LED 电流为零时 PWM 占空比			20		%
DutyMax	LED 电流最大时 PWM 占空比			80		%
电流检测引脚 (CS 脚)						
OCP	CS 管脚的过流保护阈值			1.4		V
LEB2	CS 管脚的前端消隐时间			300		nS
热保护						
OTP	过温保护			155		$^{\circ}C$
Hys_OTP	过温保护的迟滞			15		$^{\circ}C$
功率 MOS 管驱动 (DRV 脚)						
I_{SINK}	最大驱动下拉电流			2		A
I_{SOURCE}	最大驱动上拉电流			1		A

功能描述

MT7860 内部集成了功率因数校正电路, 并且根据调光深度的不同, MT7860 在准谐振模式 (QRM)、断续导通模式 (DCM) 和脉冲频率调制模式 (PFM) 之间进行无缝切换。利用美芯晟特有的准全周期检测技术和解码器微调技术, LED 电流被 MT7860 精确的控制较高的精度范围内。

恒流控制

通过 MT7860 内部集成的准全周期检测技术控制 LED 电流。LED 电流的大小通过电阻 R_s 设定(参见第一页典型应用电路):

$$I_{LED} = \frac{V_{FB}}{R_s} = \frac{200mV}{R_s}$$

当需要进行调光时, MT7860 的 PWM 引脚对输入的 PWM 调光信号进行解码, PWM 调光信号的占空比决定了 LED 电流的大小, 其解码方式如图 1 所示:

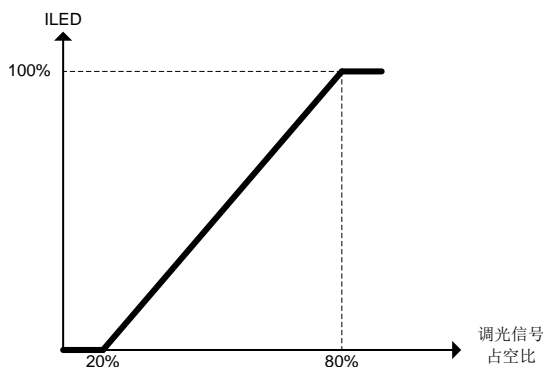


图.1、ILED VS. PWM 调光信号的占空比

启动

在上电启动过程中, VDD 电容通过启动电阻充电。当 VDD 电压达到 14V (V_{STP}) 时, 内部控制电路开始工作。此时, COMP 脚被预充电, 通过这样完成对内部控制回路的建立。一旦 COMP 脚电压达到 1.4V, 整个系统开始正常工作。

当 VDD 电压下降到 9V ($UVLO$) 时, 系统进入欠压保护状态, 这时 DRV 管脚的 PWM 脉冲被关闭, 并且 COMP 脚电压被放电到 0V。图 2 详细描述了启动过程。

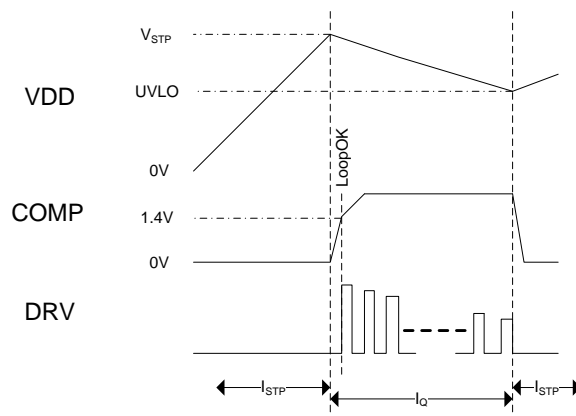


图.2、启动过程时序图

工作模式的切换

当 PWM 调光信号的占空比大于 80% 时, MT7860 工作在满载状态, 此时 MT7860 工作在准谐振模式 (QRM); 当 PWM 调光信号的占空比减小时, 功率 MOSFET 的开启时间 (T_{on}) 被减小, 因此去磁时间也被减小, 但是芯片的开关周期最小被钳位在 $10\mu S$, 因此当功率 MOSFET 的开启时间与电感的去磁时间之和小于 $10\mu S$ 时, MT7860 进入断续导通模式 (DCM); 当 PWM 调光信号的占空比进一步减小, 功率 MOSFET 的开启时间减小到了其最小开启时间 ($300nS$), 此时 MT7860 开始增加其最小开关周期, 因此工作在脉冲频率调制模式 (PFM)。

因此根据芯片内部译码器检测到的最小开关周期和最小开启时间的限制, MT7860 自动地在上述 3 种开关模式之间切换。建议客户在设计时, 通过选择合适的电感值, 使系统在 LED 电流满载时工作在 QRM。

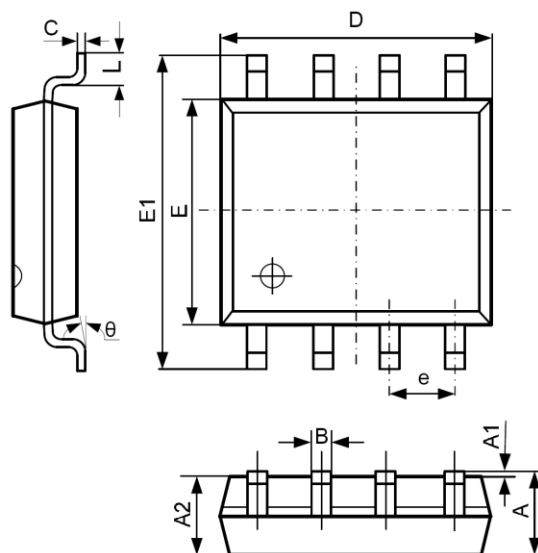
反馈检测

在每个开关周期中, 开关脉冲处于关断状态时, 电感电压通过分压电阻串反映到 DSEN 脚, 用作开关逻辑的控制、过压保护和短路保护等。

DSEN 管脚通过电阻分压网络检测电感电压。为了减小噪声干扰, 反馈电压的采样窗口被设定在 DRV 管脚脉冲关断后的 $2\mu s$ 时, 如图 3 所示。

封装信息

SOP-8 PACKAGE OUTLINE AND DIMENSIONS



SYMBOL	DIMENSION IN MILLIMETERS		DIMENSION IN INCHES	
	MIN	MAX	MIN	MAX
A	1.350	1.750	0.053	0.069
A1	0.100	0.250	0.004	0.010
A2	1.350	1.550	0.053	0.061
B	0.330	0.510	0.013	0.020
C	0.190	0.250	0.007	0.010
D	4.700	5.100	0.185	0.201
E	3.800	4.000	0.150	0.157
E1	5.800	6.300	0.228	0.248
e	1.270 TYP		0.050 TYP	
L	0.400	1.270	0.016	0.050
θ	0°	8°	0°	8°

重要声明

- 在任何时候, 美芯晟科技有限公司 (美芯晟) 保留在没有通知的前提下, 修正、更改、增补、改进和其它改动其产品和服务, 和终止任一产品和服务的权利。客户在下单前, 应该获取最新的相关信息, 也应该确认该信息是最新的和完整的。所有被卖出的产品, 均受到在确认订单时所提供的美芯晟的销售条款和条件的制约。
- 在没有美芯晟的书面认可的条件下, 禁止复制、抄写、传播和复印本文件。
- 对客户选用美芯晟的元件所设计的产品, 美芯晟不负责任。为了减小风险和协助客户的产品与应用, 客户应该提供稳妥可靠的设计和操作系统保障, 或者咨询美芯晟的销售部门。

X-ON Electronics

Largest Supplier of Electrical and Electronic Components

Click to view similar products for [LED Display Drivers](#) category:

Click to view products by [MAXIC](#) manufacturer:

Other Similar products are found below :

[STP16CPP05XTTR](#) [SCT2027CSSG](#) [KP22306WGA](#) [WS9088AS7P](#) [GN1628T](#) [BCT3236EGH-TR](#) [HT1628BRWZ](#) [KP1192SPA](#) [KP1182SPA](#)
[KP1262FSPA](#) [KP1072LSPA](#) [KP1191SPA](#) [KP18001WPA](#) [KP1221SPA](#) [GN1640T](#) [MBI5253GP-A](#) [MBI5124GM-B](#) [WS90561T](#) [S7P](#)
[WS9821B](#) [S7P](#) [WS9032GS7P](#) [74HC595D](#) [PJL4115SR](#) [SY8718A1ADC](#) [TM1651\(TA2007\)](#) [TM1616\(TA1323C\)](#) [TM1617\(TA1323C\)](#)
[TM1628A](#) [TM1834](#) [TM512AC](#) [TM512ADH](#) [TM1923](#) [TM1805](#) [TM1914A](#) [TM1829](#) [TM1668\(TA1323C\)](#) [AW9963CSR](#) [WS2811M](#)
[SY8703BABC](#) [SY7311AADC](#) [HT8402ARTZ](#) [MT7860](#) [OB3638CPA](#) [JW1965BSOPA#TRPBF](#) [JW1680OSOPB#TRPBF](#) [TM3100](#) [MT7938](#)
[SM2255E](#) [MT7712SH](#) [STI9287CA](#) [U6113](#)