



匠心铸造 · 卓越品质

维修佬原装无铅烙铁头

MECHANIC LEAD-FREE SOLDER TIP 900M-T



高精度烙铁头

high precision soldering Iron tips

采用优质无氧铜

High quality oxygen free copper

使用寿命超过50000点

Life Expectancy Beyond 50000 Point

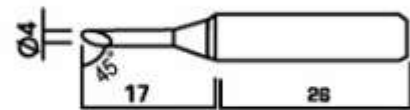
商品参数

Commodity parameters

无铅系列

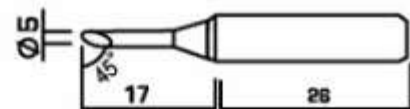
马蹄型

型号: **900M-T-4C**



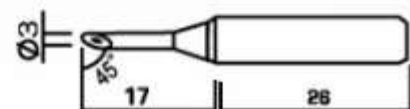
马蹄型

型号: **900M-T-5C**



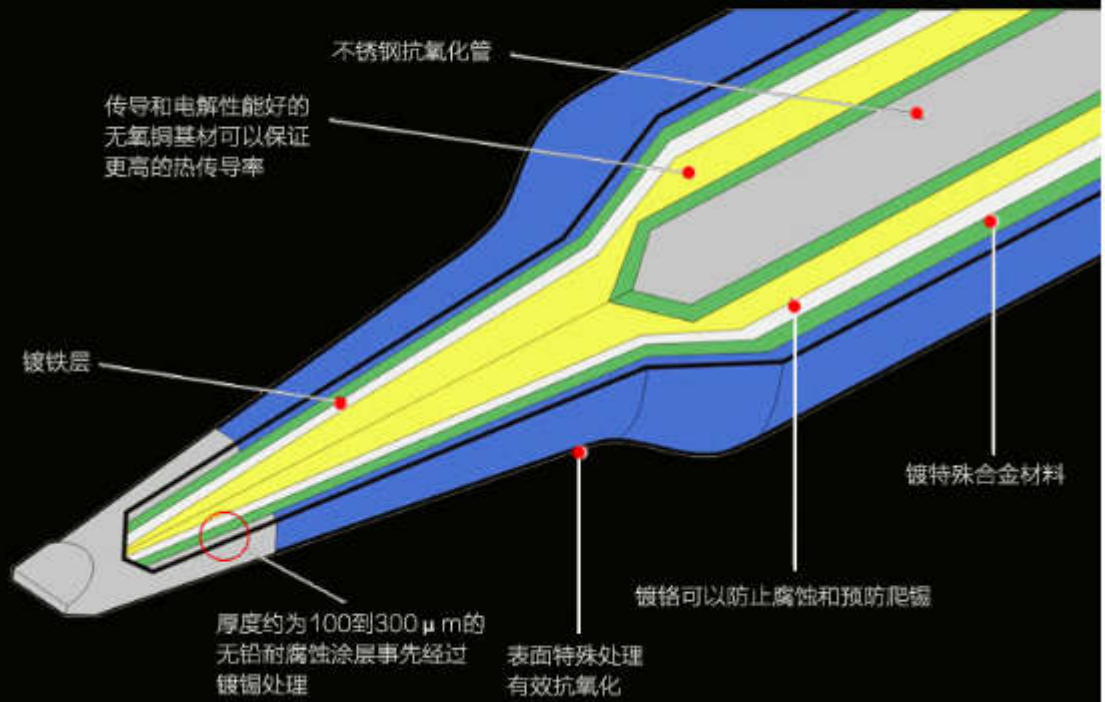
马蹄型

型号: **900M-T-3CM**



烙铁头长寿的秘密？

多层电镀，耐腐蚀、更长寿



保养方法

使用前

因为电镀的关系，烙铁头绝对不要用刀锉或磨削烙铁头。

建议第一次加热时采用新鲜的焊锡涂覆在烙铁头上，以便去除包在上面的氧化物。

使用中

焊接时，尽量选用中性活性的助焊剂。

清洁烙铁头用清洁海绵，并添加些水，不可用布擦。

保持工作表面一直有锡涂覆，只有在使用前才擦拭，并且使用完后立即上锡。

焊接温度高于350 $^{\circ}\text{C}$ ，并且停止工作超过1小时以上，烙铁头应该常上锡。

使用后

在关焊台之前，不要将烙铁头上多余的焊锡去除，这些多余的锡会在烙铁头回热的情况下保护上锡表面，防止氧化。

应避免使用防胶合焊锡（除了螺旋头）否则会影响烙铁头的功能。

如果发生胶合，试着在烙铁余热的时候将烙铁头取下。

为防止胶合，可以隔段时间将烙铁头从焊笔上取下。

焊建议给清洁海绵贴加的水为蒸馏水，因为大部分自来水中所含矿物质将会腐蚀烙铁头。

烙铁头存放

用清洁海绵将烙铁头清洁

将烙铁头用焊锡包住

关闭烙铁头等烙铁头冷却

将烙铁手柄放入烙铁支架上

X-ON Electronics

Largest Supplier of Electrical and Electronic Components

Click to view similar products for [Soldering & Desoldering Stations](#) category:

Click to view products by [MECHANIC](#) manufacturer:

Other Similar products are found below :

[WTL1000-1](#) [700-3051-ESD](#) [T0058758721N](#) [T0051516199N](#) [WXD2010N](#) [AT-937A](#) [AT-980E](#) [DDSE-2QC](#) [0016606](#) [QUICK 805A](#) [202375](#)
[202212](#) [TS1200D](#) [T0051312499N](#) [T0052922699](#) [LF1680](#) [5100-0092](#) [T0050100499](#) [WELPB102](#) [700-3057](#) [17100-150](#) [17100-200](#) [17100-](#)
[300](#) [17401](#) [17502](#) [17701F](#) [P-907](#) [MT-687](#) [SBK8586](#) [5SI-216N-K](#) [5SI-216N-2.4D](#) [SS-593H](#) [ECC95650EU](#) [5SI-216N-I](#) [5SI-216N-3.2D](#)
[quick236](#) [969A](#) [960-K](#) [960-3C](#) [BGA0001-S](#) [BGA0004-S](#) [BGA0009-S](#) [cs-reflo-05](#) [CS-REFLO-06](#) [ECC154499EU](#) [ECC154500EU](#)
[ECC105279EU](#) [ECC169571EU](#) [ECC169572EU](#) [ECC86945EU](#)