

1W, 定电压输入, 隔离非稳压单路输出



专利保护 可持续短路保护

产品特点

- 可持续短路保护
- 工作温度范围: -40°C to +105°C
- 小型 SMD 封装
- 隔离电压 1500VDC
- 内部贴片化设计
- 无需外加元件
- 国际标准引脚方式

B_XT-1WR2 系列产品是专门针对线路上分布式电源系统中需要产生一组与输入电源隔离的电源的应用场合而设计的。该产品适用于: 纯数字电路, 一般低频模拟电路, 继电器驱动电路, 数据交换电路等。

选型表

认证	产品型号	输入电压(VDC) 标称值 (范围值)	输出		满载效率(%) Min./Typ.	最大容性负载 (μF)	
			输出电压 (VDC)	输出电流 (mA) Max./Min.			
EN	B0303XT-1WR2	3.3 (2.97-3.63)	3.3	303/30	65/69	220	
UL/EN	B0305XT-1WR2		5	200/20	70/74		
--	B0309XT-1WR2		9	111/12	76/80		
EN	B0312XT-1WR2		12	84/9	76/80		
	B0315XT-1WR2		15	67/7	76/80		
	B0324XT-1WR2	24	42/4	76/80			
UL/EN	B0503XT-1WR2	5 (4.5-5.5)	3.3	303/30	68/72		
	B0505XT-1WR2		5	200/20	76/80		
	B0506XT-1WR2		6	167/17	76/80		
	B0509XT-1WR2		9	111/12	76/80		
	B0512XT-1WR2		12	84/9	76/80		
	B0515XT-1WR2		15	67/7	76/80		
	B0524XT-1WR2		24	42/4	76/80		
	EN	B1203XT-1WR2	12 (10.8-13.2)	3.3	303/30		68/72
		B1205XT-1WR2		5	200/20		72/76
		B1209XT-1WR2		9	111/12		76/80
B1212XT-1WR2		12		84/9	76/80		
B1215XT-1WR2		15		67/7	76/80		
EN	B1224XT-1WR2	15 (13.5-16.5)	24	42/4	76/80		
	B1505XT-1WR2		5	200/20	76/80		
--	B1509XT-1WR2	15 (13.5-16.5)	9	111/12	76/80		
EN	B1515XT-1WR2		15	67/7	76/80		
UL	B2403XT-1WR2		24 (21.6-26.4)	3.3	303/30	67/71	
UL/EN	B2405XT-1WR2	5		200/20	76/80		
UL/EN/IEC	B2409XT-1WR2	9		111/12	76/80		
EN	B2412XT-1WR2	12		84/9	76/80		
UL/EN	B2415XT-1WR2	15		67/7	76/80		
	B2424XT-1WR2	24		42/4	76/80		

输入特性

项目	工作条件	Min.	Typ.	Max.	单位
输入电流 (满载/空载)	3.3V 输入	--	404/25	--/70	mA
	5V 输入	--	250/20	--/60	
	12V 输入	--	104/15	--/50	
	15V 输入	--	82/10	--/35	
	24V 输入	--	52/7	--/30	
反射纹波电流		--	15	--	mA
冲击电压(1sec. max.)	3.3V 输入	-0.7	--	5	VDC
	5V 输入	-0.7	--	9	
	12V 输入	-0.7	--	18	
	15V 输入	-0.7	--	21	
	24V 输入	-0.7	--	30	
输入滤波器类型		电容滤波			
热插拔		不支持			

输出特性

项目	工作条件	Min.	Typ.	Max.	单位	
输出电压精度		见误差包络曲线图 (图 1)				
线性调节率	输入电压变化±1%	3.3VDC 输出	--	--	±1.5	--
		其他输出	--	--	±1.2	
负载调节率	10% 到 100% 负载	3.3VDC 输出	--	18	--	%
		5VDC 输出	--	12	--	
		6VDC 输出	--	10	--	
		9VDC 输出	--	8	--	
		12VDC 输出	--	7	--	
		15VDC 输出	--	6	--	
		24VDC 输出	--	5	--	
纹波噪声*	20MHz 带宽	--	60	150	mVp-p	
温度漂移系数	满载	--	--	±0.03	%/°C	
短路保护**	B03xxXT-1WR2/B24xxXT-1WR2/ B0524XT-1WR2	--	--	1	s	
	其他	可持续短路, 自恢复				

注: *纹波和噪声的测试方法采用平行线测试法, 具体操作方法参见《DC-DC (定压) 模块电源应用指南》;
**对于 B03xxXT-1WR2 系列, B24xxXT-1WR2 系列, B0524XT-1WR2 型号的产品, 短路时间超过 1 秒时务必切断输入电源。

通用特性

项目	工作条件	Min.	Typ.	Max.	单位
隔离电压	输入-输出, 测试时间 1 分钟, 漏电流小于 1mA	1500	--	--	VDC
绝缘电阻	输入-输出, 绝缘电压 500VDC	1000	--	--	MΩ
隔离电容	输入-输出, 100kHz/0.1V	--	20	--	pF
工作温度	温度 ≥ 100°C 降额使用 (见图 2)	-40	--	105	°C
存储温度		-55	--	125	
工作时外壳温升	Ta=25°C, 输入标称, 输出满载	--	25	--	
存储湿度	无凝结	--	--	95	%RH
回流焊温度		峰值温度 Tc ≤ 245°C, 217°C 以上时间最大为 60 s, 实际应用请参考 IPC/JEDEC J-STD-020D.1 标准。			
开关频率	满载, 输入标称电压	--	100	--	kHz
平均无故障时间 (MTBF)	MIL-HDBK-217F@25°C	3500	--	--	k hours

物理特性

外壳材料	黑色阻燃耐热环氧树脂 (UL94 V-0)
封装尺寸	12.70 x 11.20 x 7.25 mm
重量	1.6g(Typ.)
冷却方式	自然空冷

EMC 特性

EMI	传导骚扰	CISPR32/EN55032 CLASS B (推荐电路见图 4)
	辐射骚扰	CISPR32/EN55032 CLASS B (推荐电路见图 4)
EMS	静电放电	IEC/EN61000-4-2 Contact ±8kV perf. Criteria B

产品特性曲线

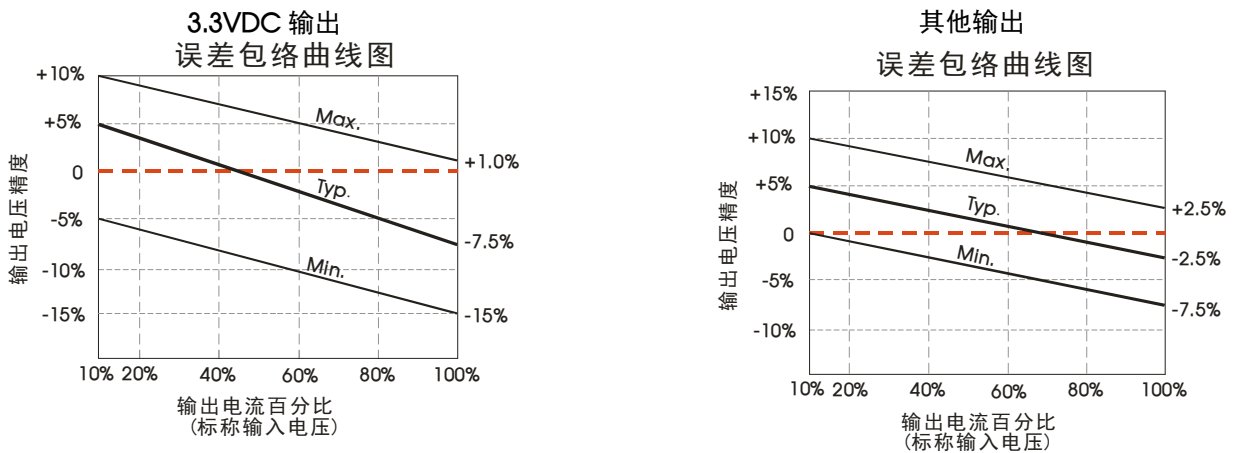


图 1

温度降额曲线

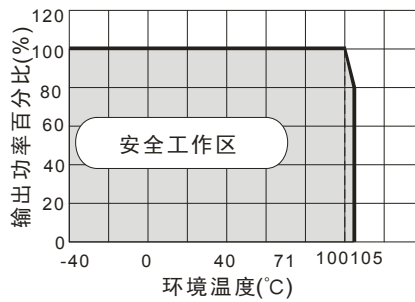
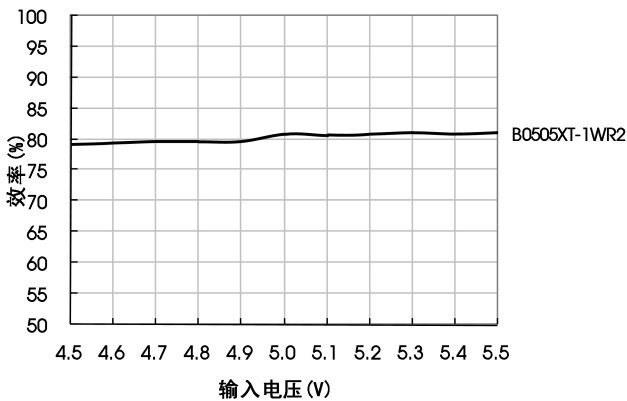
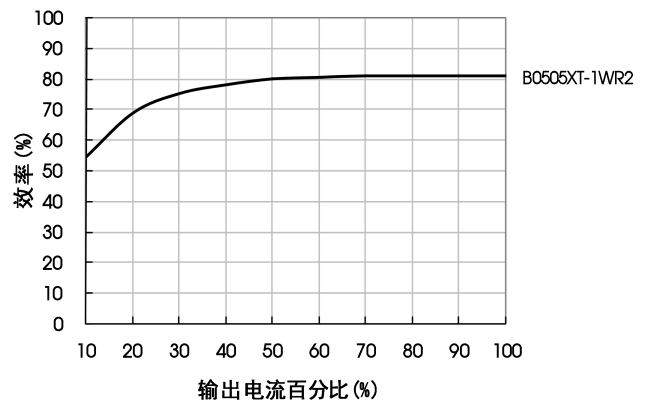


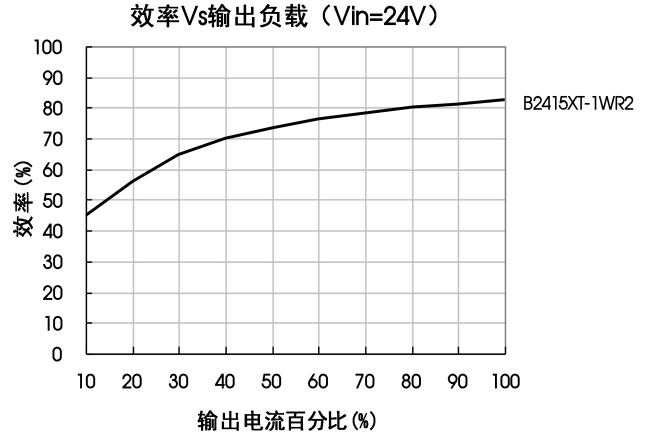
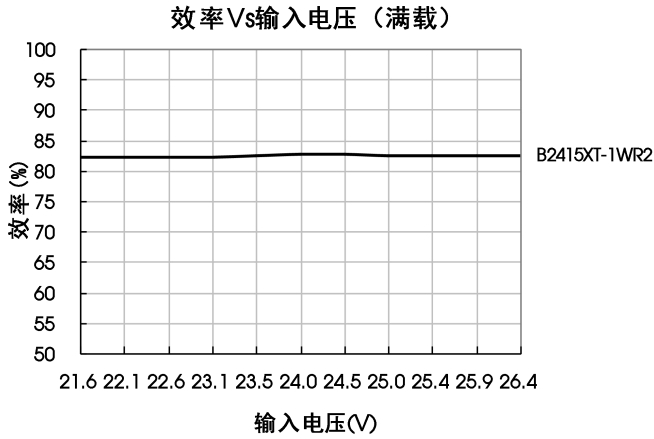
图 2

效率 Vs 输入电压 (满载)



效率 Vs 输出负载 (Vin=5V)





设计参考

1. 典型应用

若要求进一步减少输入输出纹波, 可在输入输出端连接一个电容滤波网络, 应用电路如图 3 所示。

但应注意选用合适的滤波电容。若电容太大, 很可能会造成启动问题。对于每一路输出, 在确保安全可靠工作的条件下, 推荐容性负载值详见表 1。

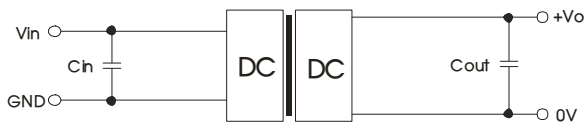


图 3

推荐容性负载值表 (表 1)

Vin	Cin	Vo	Cout
3.3VDC	4.7μF/16V	3.3VDC	10μF/16V
5VDC	4.7μF/16V	5/6VDC	10μF/16V
12VDC	2.2μF/25V	9VDC	4.7μF/16V
15VDC	2.2μF/50V	12VDC	2.2μF/25V
24VDC	1μF/50V	15VDC	1μF/25V
--	--	24VDC	0.47μF/50V

2. EMC 典型推荐电路

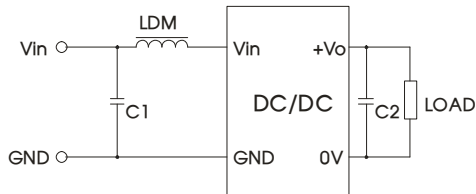


图 4

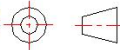
输入电压		3.3/5/12/15/24VDC
EMI	C1	4.7μF /50V
	C2	参考图 3 中 Cout 参数
	LDM	6.8μH

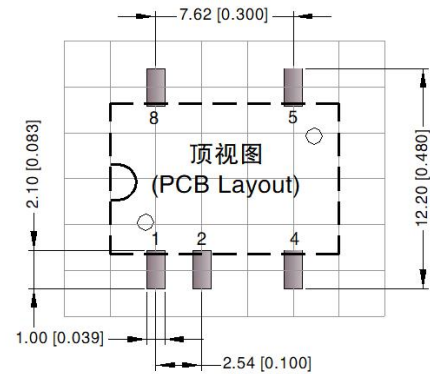
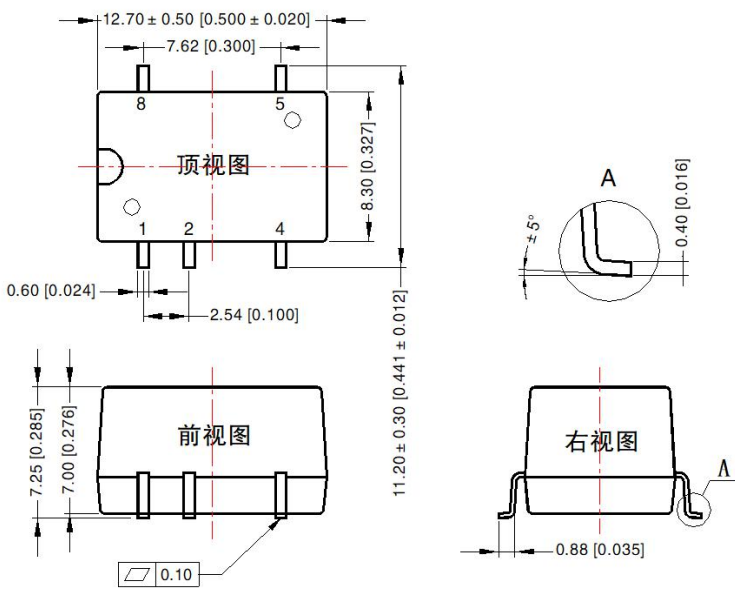
3. 输出负载要求

为了确保该模块能够高效可靠地工作, 使用时, 其输出最小负载不能小于额定负载的 10%。若您所需功率确实较小, 请在输出端并联一个电阻(电阻消耗功率与实际使用功率之和大于等于 10%的额定功率)。

4. 更多信息, 请参考 DC-DC 应用笔记 www.mornsun.cn

外观尺寸、建议印刷版图

第三角投影 



注：栅格距离为2.54*2.54mm

引脚方式	
引脚	功能
1	GND
2	Vin
4	0V
5	+Vo
8	NC

NC：不能与任何外部电路连接

注：
尺寸单位：mm[inch]
端子截面公差：±0.10[±0.004]
未标注公差：±0.25[±0.010]

- 注：
1. 包装信息请参见《产品出货包装信息》，管包装包编号：58210024，卷盘包装包编号：58200054；
 2. 若产品工作于最小要求负载以下，则不能保证产品性能均符合本手册中所有性能指标；
 3. 最大容性负载均在输入电压范围、满负载条件下测试；
 4. 除特殊说明外，本手册所有指标都在 $T_a=25^{\circ}\text{C}$ ，湿度<75%RH，标称输入电压和输出额定负载时测得；
 5. 本手册所有指标测试方法均依据本公司企业标准；
 6. 我司可提供产品定制，具体情况可直接与我司技术人员联系；
 7. 产品涉及法律法规：见“产品特点”、“EMC特性”；
 8. 我司产品报废后需按照ISO14001及相关环境法律法规分类存放，并交由有资质的单位处理。

广州金升阳科技有限公司

地址：广东省广州市黄埔区科学城科学大道科汇发展中心科汇一街5号

电话：86-20-38601850

传真：86-20-38601272

E-mail: sales@mornsun.cn

X-ON Electronics

Largest Supplier of Electrical and Electronic Components

Click to view similar products for [Isolated DC/DC Converters](#) category:

Click to view products by [MORNSUN](#) manufacturer:

Other Similar products are found below :

[PSL486-7LR](#) [Q48T30020-NBB0](#) [18362](#) [JAHW100Y1](#) [SPB05C-12](#) [SQ24S15033-PS0S](#) [18952](#) [CE-1003](#) [CE-1004](#) [MAU228](#) [J80-0041NL](#)
[DFC15U48D15](#) [XGS-1205](#) [SPB05B-15](#) [L-DA20](#) [DCG40-5G](#) [XKS-2405](#) [DPA423R](#) [VI-N61-CM](#) [VI-R5022-EXWW](#) [PSC128-7iR](#) [RPS8-](#)
[350ATX-XE](#) [vi-m13-cw-03](#) [VI-LN2-EW](#) [AK-1615-7R](#) [VI-L52-EW](#) [VI-L53-CV](#) [24IBX15-50-0ZG](#) [HZZ01204-G](#) [SPU02L-09](#) [SPU02M-09](#)
[SPU02N-09](#) [QUINT4-BUFFER/24DC/40](#) [QUINT4-CAP/24DC/5/4KJ](#) [VEFT1-S12-S12-SMT](#) [73-551-5039I](#) [DFC15U48D15G](#) [PV40-29B24](#)
[SEN-6471-1EM](#) [URF4824QB-150WHR3](#) [AHV2815DF/HBB](#) [MI-LC21-IX](#) [PAH-48/8.5-D48NB1-C](#) [BM3020-7A](#) [QRS2050P025R06](#) [RJ-](#)
[0509S](#) [QRS2050P025K00](#) [CM2320-9EG](#) [SKMW15F-05](#) [V300A28H400BF3](#)