

Puszki instalacyjne

Mounting boxes

Seria standardowa do 650°C, podtynkowe, zwykłe

Standard series to 650°C, flush mounting, normal

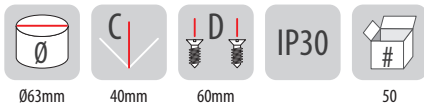
PP

Norma / norm: PN-EN 60670-1

PK60 lux
PK60 lux



A.0001A **A.0001AP** 650°

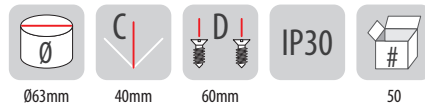


Uwagi / remarks:

PK60 lux z wkrętami
PK60 lux with screws



A.0002 **A.0002P** 650°

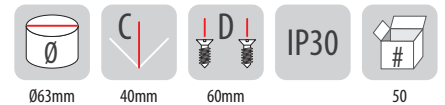


Uwagi / remarks:

PK60 lux z wkrętami i pokrywą
PK60 lux with screws and cover



A.0002D **A.0002DP** 650°



Uwagi / remarks: Ø (pokrywa, cover): 81 mm

Seria standardowa do 650°C, podtynkowe, zwykłe

Standard series to 650°C, flush mounting, normal

PP

Norma / norm: PN-EN 60670-1

PK60
PK60



A.0001



Uwagi / remarks:

Puszka instalacyjna P070
P070



A.0003 650°



Uwagi / remarks: Norma / norm: PN-EN 60670-1

Puszka instalacyjna P080
P080



A.0004 650°



Uwagi / remarks: Norma / norm: PN-EN 60670-1

Seria standardowa do 650°C, podtynkowe, zwykłe

Standard series to 650°C, flush mounting, normal

PK50 podtynkowa
PK50 flush mounting



A.0055



Ø50mm



55mm



IP30




ABS



50

Uwagi / remarks: do lampek LED / for LED lamps
Norma / norm: PN-EN 60670-1

Puszki Ø50 (A.0055 i A.0056) idealne do montażu lampek LED serii STARS LINE firmy Pawbol
Pełna oferta dekoracyjnych lampek LED serii STARS LINE w dalszej części katalogu (Grupa D)



Dzięki małym gabarytom - puszki Ø50 znajdują swoje zastosowanie
do instalacji małych elementów elektrycznych typu dzwonki domowe, czujniki itp.



Puszki instalacyjne

Mounting boxes

Seria standardowa do 650°C, podtynkowe, łączeniowe

Standard series to 650°C, flush mounting, junction

IP30

PP

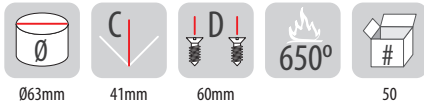
Norma / norm: PN-EN 60670-1

PK60 łączeniowa, płytka
PK60 junction, shallow



A.0005B

A.0005BP



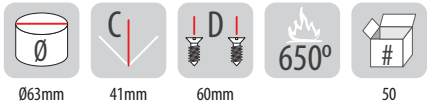
Uwagi / remarks:

PK60 łączeniowa, płytka z wkrętami
PK60 junction, shallow with screws



A.0005

A.0005P

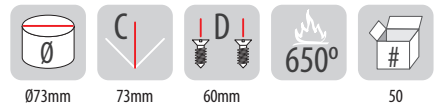


Uwagi / remarks:


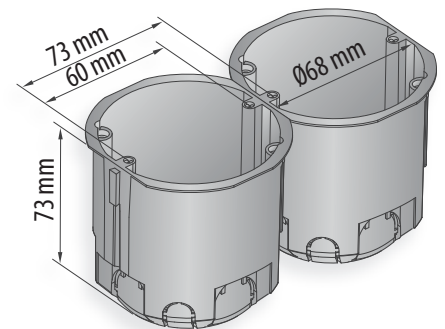
Łączeniowa, głęboka z wkrętami
Junction, deep with screws



A.0006P/68



Uwagi / remarks:



Puszki PK60 lux - głębokie z wkrętami lub bez wkrętów. Nowe rozwiązania. Nowa jakość.

Puszki PK 60 lux w ofercie Pawbol to komfort instalacji w każdych warunkach


- » wysoka sztywność ułatwiająca montaż puszki
- » łatwe do wybicia, duże przepusty pozwalające na wprowadzenie szerszego zakresu przewodów i peszli
- » dużo miejsca na prowadzenie przewodów
- » możliwość łączenia wielu puszek w rząd (dla wersji z kominkami)
- » stabilne połączenie dla puszek z kominkami - dzięki dodatkowemu połączeniu na szczycie puszki
- » kompatybilna z pokrywami mocowanymi na śrubki i tzw. „łapki”
- » 4 gniazda na wkręty: pozwalają na stabilny montaż osprzętu, umożliwiają wykorzystanie szerokiej gamy osprzętu, w tym ramek

Gniazda na wkręty do mocowania osprzętu

Dodatkowe mocowania usztywniające połączenie wielu puszek

Główne mocowanie umożliwiające stabilne połączenie wielu puszek

Zaczes zabezpieczający przed rozsuwaniem się połączonych puszek podczas ich zabudowy



Przepusty wewnątrz łączników ułatwiające prowadzenie przewodu pomiędzy połączonymi puszkami

Łatwe do wybicia przepusty umieszczone na dwóch poziomach

Duże przepusty ułatwiające wprowadzenie przewodów

PP

Norma / norm: PN-EN 60670-1

Puszki PK60 lux - głębokie

PK60 lux junction boxes, deep


PK60 lux, głęboka

PK60 lux, deep



PK60 lux łączeniowa, głęboka

PK60 lux junction, deep



z wkrętami
with screws

bez wkrętów
without screws



A.0001BL



A.0001BLP



A.0001LD



A.0001LDP



A.0006BL



A.0006BLP



A.0006L



A.0006LP



Ø63mm



62mm



60mm



IP30



50



650°

Uwagi / remarks:



Ø63mm



62mm



60mm



IP30



50



650°

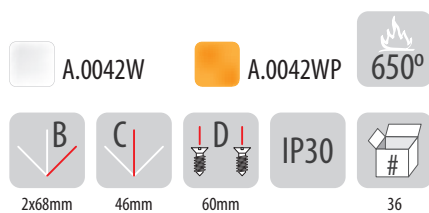
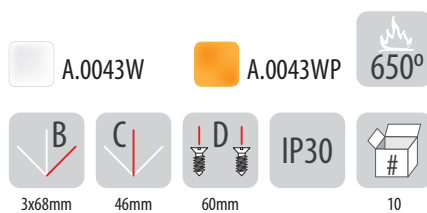

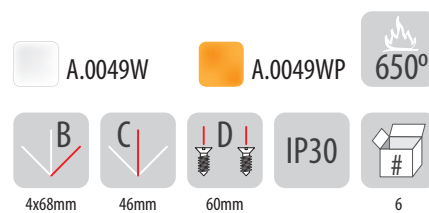
Uwagi / remarks:

Puszki podtynkowe, wielokrotne

Standard series to 650°C, flush mounting, n-gang

PP

Norma / norm: PN-EN 60670-1

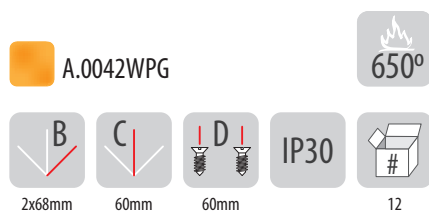
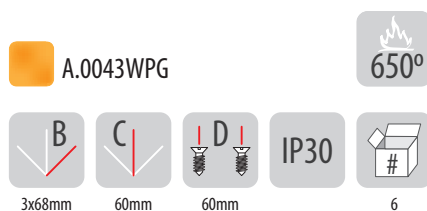
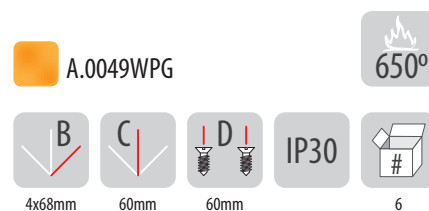

PK60 podwójna z wkrętami
PK60 2-gang with screwsPK60 potrójna z wkrętami
PK60 3-gang with screwsPK60 poczwórna z wkrętami
PK60 4-gang with screws

Puszki podtynkowe, wielokrotne, głębokie

Standard series to 650°C, flush mounting, n-gang, deep

PP

Norma / norm: PN-EN 60670-1

PK60 podwójna z wkrętami, głęboka
PK60 2-gang with screwsPK60 potrójna z wkrętami, głęboka
PK60 3-gang with screws, deepPK60 poczwórna z wkrętami, głęboka
PK60 4-gang with screws, deep

Puszki instalacyjne

Mounting boxes

A









9

PP

Norma / norm: PN-EN 60670-1

PK60 pięciokrotna z wkrętami
PK60 5-gang with screws











 A.0048W	 A.0048WP	 650°
 B 5x68mm	 C 46mm	 D 60mm
 IP30		6

PP

Norma / norm: PN-EN 60670-1

PK60 pięciokrotna z wkrętami, głęboka
PK60 5-gang with screws, deep




 A.0048WPG	 650°
 B 5x68mm	 C 60mm
 D 60mm	
 IP30	6

Intuicyjny montaż puszek wielokrotnych

Zaznaczamy na płycie gipsowo-kartonowej linię w miejscu, gdzie ma znaleźć się montowana puszka.



Dolna powierzchnia puszek wielokrotnych zawiera trójkątne okienka wskazujące linię symetrii puszki. Spód puszki zawiera również niewielkie bolce - znaczniki, służące do zaznaczania środków wierceń.



Przykładamy puskę do narysowanej linii, tak, by linia była widoczna na środku trójkątnych okienek znajdujących się na spodzie puszki.



Pobijamy lekko np. trzonkiem młotka o spód puszki. Spowoduje to wgniecenie się płyty gipsowej w miejscach, gdzie znajdują się znaczniki środków wierceń.



Zaznaczamy wyraźnie miejsca środków wierceń i specjalnym wiertłem wiercimy otwory pod puskę wielokrotną.

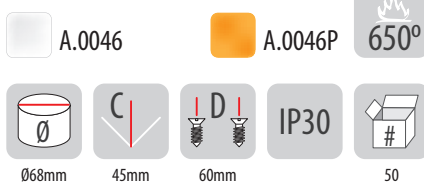
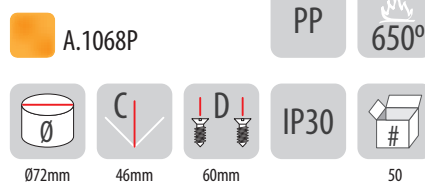

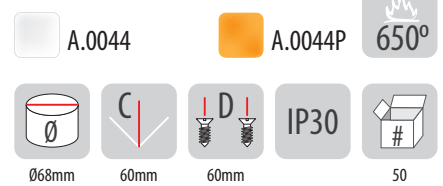


Puszki do płyt gipsowych

Standard series to 650°C, for gypsum walls

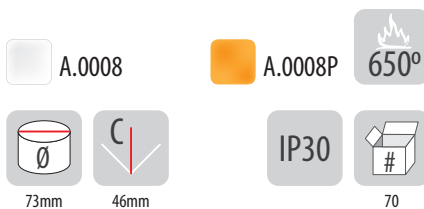
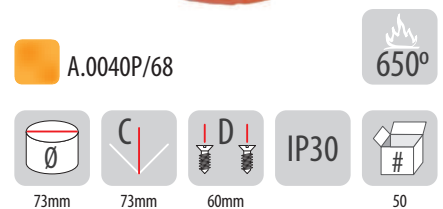

PP
PS

Norma / norm: PN-EN 60670-1

PK60 do płyt gipsowych
PK60 for gypsum wallsUwagi / remarks:
Norma/norm: PN-EN 60670-1Puszka KUP68 do płyt gipsowych
Box KUP68 for gypsum wallsUwagi / remarks:
Norma/norm: PN-EN 60670-1PK60 do płyt gipsowych, głęboka
PK60 for gypsum walls, deepUwagi / remarks:
Norma/norm: PN-EN 60670-1

Puszki do płyt gipsowych

Standard series to 650°C, for gypsum walls

PP
PSP070 do płyt gipsowych
P070 for gypsum wallsUwagi / remarks:
Norma/norm: PN-EN 60670-1P080 do płyt gipsowych
P080 for gypsum wallsUwagi / remarks:
Norma/norm: PN-EN 60670-1PK60 do płyt gipsowych, łączeniowa, głęboka
PK60 junction, for gypsum walls, deep, with screws

Uwagi / remarks:

Puszki instalacyjne

Mounting boxes

A

11

PP
PS

Norma / norm: PN-EN 60670-1

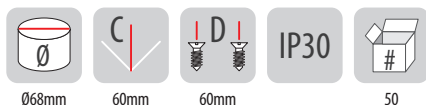
Puszki do płyt gipsowych

Junction boxes for gypsum wall

PK60 łączeniowa, głęboka do płyt gipsowych
PK60 junction, for gypsum walls, deep



A.0040 A.0040P 650°



Uwagi / remarks:

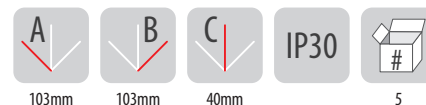


Przykład montażu dwóch puszek A.0040P
za pomocą łączników A.0050 lub A.0051

PO 100x100x40 do płyt gipsowych
PO 100x100x40 for gypsum walls



A.0045 A.0045P 650°



Uwagi / remarks:
Norma/norm: PN-EN 60670-1

Puszki do płyt gipsowych dla lamp LED

Junction boxes for gypsum walls for LED Lamps


PK50 do płyt gipsowych
PK50 for gypsum walls



A.0056 650°



Uwagi / remarks: do lampek LED / for LED lamps
Norma / norm: PN-EN 60670-1



Puszki instalacyjne znajdujące się w ofercie Pawbol w zdecydowanej większości są zarejestrowane w Urzędzie Patentowym Rzeczypospolitej Polskiej.

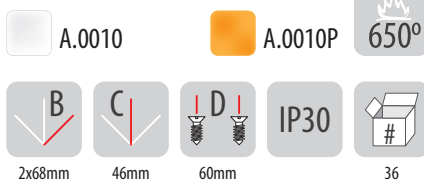
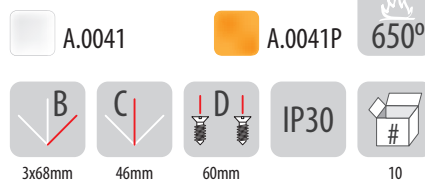
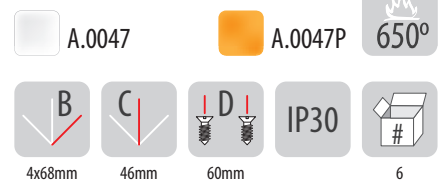
Prawa z rejestracji wzorów przemysłowych dotyczą oryginalności w kształcie, jakości powierzchni i barwie.

Puszki do płyt gipsowych, wielokrotne

Standard series to 650°C, for gypsum walls, n-gang

PP

Norma / norm: PN-EN 60670-1

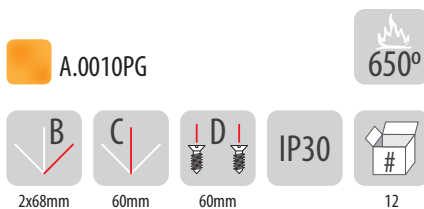
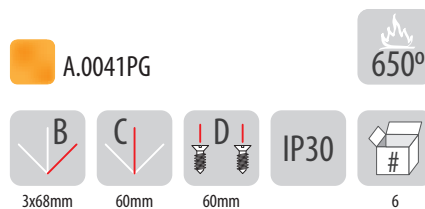
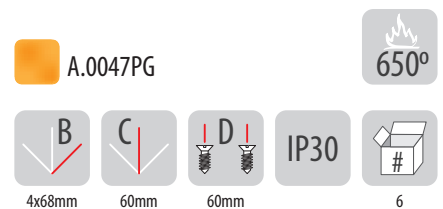
PK60 podwójna z wkrętami
PK60 2-gang with screwsPK60 potrójna z wkrętami
PK60 3-gang with screwsPK60 poczwórna z wkrętami
PK60 4-gang with screws

Puszki do płyt gipsowych, wielokrotne, głębokie

Standard series to 650°C, for gypsum walls, n-gang, deep

PP

Norma / norm: PN-EN 60670-1

PK60 podwójna z wkrętami, głęboka
PK60 2-gang with screwsPK60 potrójna z wkrętami, głęboka
PK60 3-gang with screws, deepPK60 poczwórna z wkrętami, głęboka
PK60 4-gang with screws, deep

PP

Norma / norm: PN-EN 60670-1

PK60 pięciokrotna z wkrętami
PK60 5-gang with screws



A.0048

A.0048P



5x68mm



46mm



60mm




IP30




6

Puszki do płyt gipsowych, wielokrotne - płytkie i głębokie



Widać różnicę! Więcej miejsca = wygodniejszy montaż!



Puszki do płyt gipsowych posiadają specjalne śruby z zaczepami, które pozwalają na znacznie szybsze skręcenie zaczepu mocującego w ścianie.

Ponadto puszki te mają specjalny kołnierz wokół korpusu ułatwiający montaż puszek do płyt gipsowych.

PP

Norma / norm: PN-EN 60670-1

PK60 pięciokrotna z wkrętami, głęboka
PK60 5-gang with screws, deep



A.0048PG



5x68mm



60mm



60mm



IP30



6



Puszki instalacyjne

Mounting boxes



SERIA CZERWONA – PUSZKI BEZHALOGENOWE

Seria puszek bezhalogenowych spełnia wymogi normy PN-EN 60670-1

Cechy puszek bezhalogenowych w serii czerwonej:

- » **Bezhalogenowość** - oznacza, że produkt nie zawiera szkodliwych pierwiastków, takich jak chlor, fluor czy brom.
- » **Samogaśnięcie** - oznacza, że po ustaniu działania źródła ognia puszka samoczynnie zgaśnie, ponadto w czasie pożaru puszki nie przenoszą płomieni.

Dlaczego jest to tak istotne?

Podczas pożaru budynku materiały budowlane z tworzyw sztucznych wydzielają gazy, które są wynikiem rozkładu tych tworzyw. Wyjątkowo niebezpieczne są gazy pochodne halogenów, a szczególnie chlorowodór, który w zetknięciu z wodą przekształca się w żrący kwas solny. Gazy te stanowią bardzo duże zagrożenie dla zdrowia i życia ludzi oraz dla konstrukcji budynków w strefie pożaru oraz w miejscach przyległych, do których szkodliwe gazy mogą dostać się kanałami wentylacyjnymi, kominowymi czy kablowymi.

Zagrożenie to jest szczególnie istotne w budynkach użyteczności publicznej, takich jak biurowce, urzędy, markety, dworce czy szkoły.

PP

PP-uniepalniony

Norma / norm: PN-EN 60670-1 Uwagi: Samogasnąca / self-extinguishing

Seria bezhalogenowa do 850°C, do płyt gipsowych

Halogen free series to 850°C, for gypsum walls

PK60 do płyt gipsowych

PK60 for gypsum walls



 A.0046A



Ø68mm



45mm



60mm



IP30



50

Uwagi / remarks:

PK60 do płyt gipsowych, głęboka

PK60 for gypsum walls, deep



 A.0044A



Ø68mm



60mm



60mm



IP30



50

Uwagi / remarks:

PK60 łączeniowa, głęboka do płyt gipsowych

PK60 junction, for gypsum walls, deep



 A.0040A



Ø68mm



60mm



60mm



IP30



50

Uwagi / remarks:

PP

PP-uniepalniony

Seria bezhalogenowa do 850°C, do płyt gipsowych

Halogen free series to 850°C, for gypsum walls

P070 do płyt gipsowych

P070 for gypsum walls



 A.0008A



73mm



46mm



IP30



850°



70

Uwagi / remarks:

Norma/norm: PN-EN 60670-1

P080 do płyt gipsowych

P080 for gypsum walls



 A.0009A



83mm



49mm



IP30



850°




60

Uwagi / remarks:

Norma/norm: PN-EN 60670-1

PO 100x100x40 do płyt gipsowych

PO 100x100x40 for gypsum walls



 A.0045A



103mm



103mm



40mm



IP30



5

Uwagi / remarks:

Norma/norm: PN-EN 60670-1

Puszki instalacyjne

Mounting boxes

Puszki do płyt gipsowych, wielokrotne, bezhalogenowe

Boxes for gypsum wall, n-gang, halogen free

PP

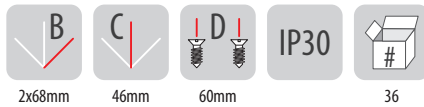
PP-uniepalniony

Norma / norm: PN-EN 60670-1 Uwagi: Samogasnąca / self-extinguishing

PK60 do płyt gipsowych, podwójna
PK60 2-gang for gypsum walls



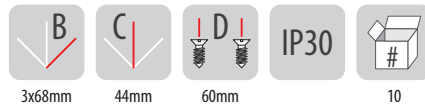
 A.0010A



PK60 do płyt gipsowych, potrójna
PK60 3-gang for gypsum walls



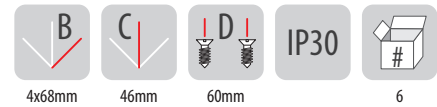
 A.0041A



PK60 do płyt gipsowych, poczwórna
PK60 4-gang for gypsum walls



 A.0047A



Puszki do płyt gipsowych, wielokrotne, bezhalogenowe, głębokie

Boxes for gypsum wall, n-gang, halogen free, deep

PP

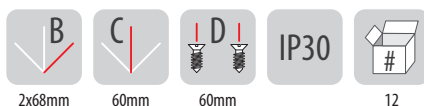
PP-uniepalniony

Norma / norm: PN-EN 60670-1 Uwagi: Samogasnąca / self-extinguishing

PK60 do płyt gipsowych, podwójna, głęboka
PK60 2-gang for gypsum walls, deep



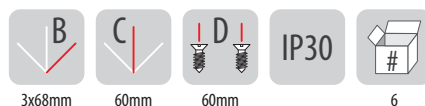
 A.0010AG



PK60 do płyt gipsowych, potrójna, głęboka
PK60 3-gang for gypsum walls, deep



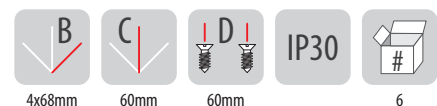
 A.0041AG



PK60 do płyt gipsowych, poczwórna, głęboka
PK60 4-gang for gypsum walls, deep



 A.0047AG



PP

PP-uniepalniony

Norma / norm: PN-EN 60670-1 Uwagi: Samogasnąca / self-extinguishing

Puszki do płyt gipsowych, podtynkowe, wielokrotne, bezhalogenowe

Boxes for gypsum wall, flush mounting, n-gang, halogen free

PK60 do płyt gipsowych, pięciokrotna

PK60 5-gang for gypsum walls



A.0048A



5x68mm



46mm



60mm



IP30



6

PP

PP-uniepalniony

Norma / norm: PN-EN 60670-1 Uwagi: Samogasnąca / self-extinguishing

PK60 do płyt gipsowych pięciokrotna, głęboka

PK60 5-gang for gypsum walls, deep



A.0048AG



5x68mm



60mm



60mm



IP30



6



Puszki Pawbol to duża liczba specjalnych osłabień Ø20 pod rury osłonowe, umożliwiających dogodny montaż przewodów.



Komfort montażu dzięki specjalnym znacznikom miejsca wiercenia



Kompletny produkt - puszki wyposażone są we wkręty do tworzywa, zapewniające trwałe osadzenie zainstalowanego osprzętu

Puszki instalacyjne

Mounting boxes

Puszki podtynkowe

Flush mounting and junction boxes

IP30



Norma / norm: PN-EN 60670-1



Puszka UK1 uniwersalna, łączeniowa

Universal junction box UK1



A.UK1-S



Ø72mm



46mm



60mm



PVC



150

Uwagi / remarks:

Puszki podtynkowe

Flush mounting and junction boxes

IP30



Norma / norm: PN-EN 60670-1

Puszka UK1 uniwersalna, łączeniowa

Junction box UK1 for device



A.UK1-SB



Ø72mm



46mm



60mm



PVC



150

Uwagi / remarks:

Puszka KUP68 głęboka z wkrętami, łączeniowa

Junction box KUP68 deep with screws

Junction box KUP68 deep with screws



KUP68H-2XXS



Ø72mm



72mm



60mm



PP



60

Uwagi / remarks:

Puszka KUP68 głęboka, bez wkrętów, łączeniowa

Junction box KUP68 deep without screws

Junction box KUP68 deep without screws



KUP68H-2XX



Ø72mm



72mm



60mm



PP



60

Uwagi / remarks:

IP30



Norma / norm: PN-EN 60670-1

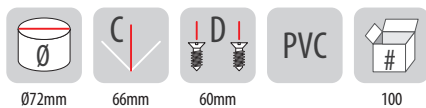
Puszki podtynkowe

Flush mounting and junction boxes

Puszka UK1 uniwersalna głęboka, łączeniowa
Universal junction box UK1, deep




A.UK1-SH

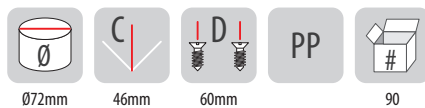


Uwagi / remarks:

Puszka KUP68 z wkrętami
Junction box KUP68 with screws



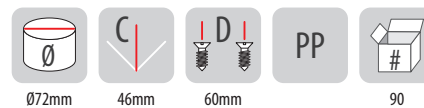
KUP68-02



Uwagi / remarks:

Puszka KUP68 bez wkrętów
Junction box KUP68 without screws

KUP68-01



Uwagi / remarks:

850° **PP** **IP30**

PP-samogasnąca

Norma / norm: PN-EN 60670-1 Uwaga: Samogasnąca / self-extinguishing

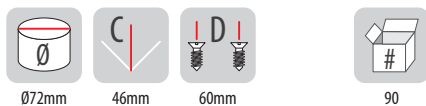
Puszki do płyt gipsowych, bezhalogenowe

Halogen free boxes, for gypsum walls

Puszka KUP68 do płyt gipsowych
Box KUP68 for gypsum walls



A.KUP68-01

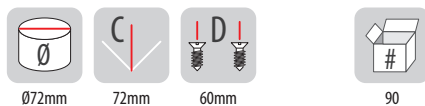


Uwagi / remarks:

Puszka KUP68 do płyt gipsowych głęboka z wkrętami
Box KUP68 for gypsum walls deep with screws




A.KUP68H-231

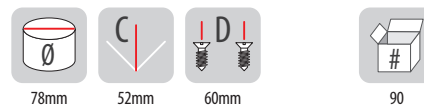


Uwagi / remarks:

Puszka KUP68 dwuczęściowa do powierzchni o st. palności A-C3
Box KUP68 for gypsum walls with special added outer sheat



A.KUP68-01-DV



Uwagi / remarks:

Puszki podtynkowe

Flush mounting boxes

PS

PP

pokrywa

puszka

Norma / norm: PN-EN 60670-1

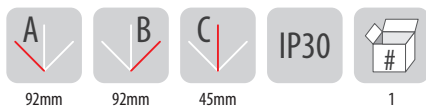
Puszka podtynkowa 92x92x45

Flush mounting boxes 92x92x45



OL 10001

650°



Uwagi / remarks:

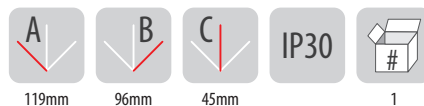
Puszka podtynkowa 119x96x45

Flush mounting boxes 119x96x45



OL 10002

650°



Uwagi / remarks:

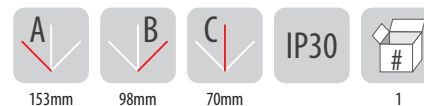
Puszka podtynkowa 153x98x70

Flush mounting boxes 153x98x70



OL 10003

650°



Uwagi / remarks:

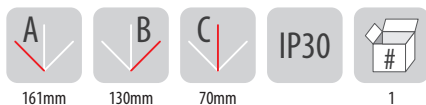
Puszka podtynkowa 161x130x70

Flush mounting boxes 161x130x70



OL 10004

650°



Uwagi / remarks:

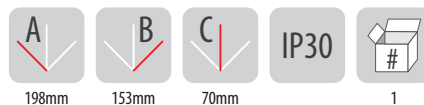
Puszka podtynkowa 198x153x70

Flush mounting boxes 198x153x70



OL 10005

650°



Uwagi / remarks:

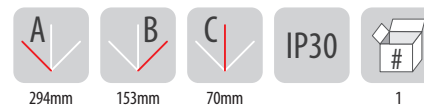
Puszka podtynkowa 294x153x70

Flush mounting boxes 294x153x70



OL 10006

650°



Uwagi / remarks:

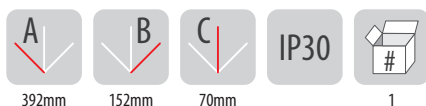
Puszka podtynkowa 392x152x70

Flush mounting boxes 392x152x70



OL 10007

650°



Uwagi / remarks:

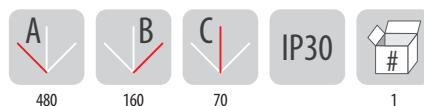
Puszka podtynkowa 480x160x70

Flush mounting boxes 480x160x70



OL 10008

650°



Uwagi / remarks:































OL 10004 wewnątrz
OL 10004 inside

Akcesoria do puszek

Accessories for mounting boxes

Akcesoria do puszek – pozwalają na dostosowanie puszek do indywidualnych potrzeb klienta

- pokrywy służące do zamykania puszek gdy używane są jako puszki rozgałęźne
- pokrywy stosowane do montażu puszek w instalacjach podtynkowych
- pierścienie dystansowe zwiększające głębokość puszki (możliwość łączenia ze sobą pierścieni dystansowych)
- łączniki zwiększające odległość pomiędzy puszkami w szeregu

	Nr katalogowy	Nazwa / description			
	A.0050	Łącznik krótki do puszek A.0040 Short adapter to A.0040 Uwagi / remarks: Rozstaw osi pomiędzy puszkami / Distance between centers of junctions: 71 mm	PP		50
	A.0051	Łącznik długi do puszek A.0040 Long adapter to A.0040 Uwagi / remarks: Rozstaw osi pomiędzy puszkami / Distance between centers of junctions: 81 mm	PP		50
	A.0037	Pokrywa do puszek P070 Cover for boxes P070	 79mm	PP	 100
	A.0038	Pokrywa do puszek P080 Cover for boxes P080	 90mm	PP	 100
	A.0039	Pokrywa uniwersalna General purpose cover	 97mm	PS	 100
	A.0039/84	Pokrywa uniwersalna General purpose cover	 84mm	PS	 50
	A.0054	Pokrywa do puszek PK60/PK60 lux Cover for boxes PK60/PK60 lux	 81mm	PP	 100
	A.0062	Pierścień dystansowy do puszek serii PK60 - niski Distance ring for PK60 - low	 60mm	 12mm	PP  50
	A.0061	Pierścień dystansowy do puszek serii PK60 - wysoki Distance ring for PK60 - high	 60mm	 24mm	PP  50
	A.0053	Pokrywa montażowa Ø60 Installation cover Ø60	 60mm	PP	 50

X-ON Electronics

Largest Supplier of Electrical and Electronic Components

Click to view similar products for [Electrical Enclosures](#) category:

Click to view products by [Pawbol](#) manufacturer:

Other Similar products are found below :

[120-902](#) [120-905](#) [120-403](#) [120-475](#) [120-901](#) [127-410](#) [130-504](#) [130-506](#) [MR-25L+](#) [30-8739](#) [PIP-11774SCREW](#) [30-9715](#) [MR-25LW+](#) [110-407](#) [111-004](#) [111-008](#) [110-402](#) [110-901](#) [110-907](#) [111-002](#) [110-406](#) [110-910](#) [110-404](#) [110-409](#) [110-410](#) [120-405](#) [106-009](#) [106-505](#) [105-401](#) [106-006](#) [104-406](#) [137-002](#) [105-405](#) [111-005](#) [127-909](#) [106-502](#) [130-475](#) [130-503](#) [127-401](#) [106-010](#) [127-455](#) [127-475](#) [110-903](#) [R260-180-300](#) [9511020](#) [9822029](#) [9820014](#) [P61603000P](#) [9823009](#) [R103-164-000](#)