


TZV 系列
SERIES

对应无铅焊接 105℃低阻抗品
105℃ Low Impedance, Lead Free Reflow Soldering

◆ 特 长 / FEATURES

- 105℃、2000小时品。
Load Life : 105℃ 2000 hours.
- 可以进行无铅回流焊接。
Lead free reflow soldering is available.
- 适用于高密度贴片安装。
Available for high density mounting.
- 高频阻抗规格设定。
Prescribe Impedance value at 100 kHz.

- RoHS指令对应品。
RoHS compliance.



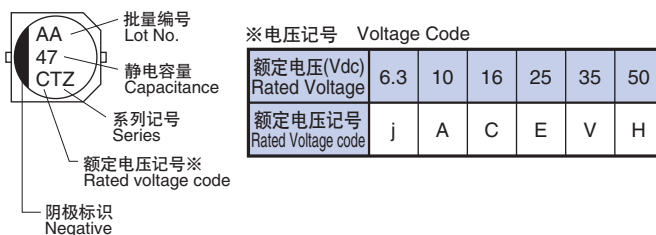
◆ 规格表 / SPECIFICATIONS

项 目 Items	特 性 Characteristics																																
工作温度范围 Category Temperature Range	-55 ~ +105℃																																
额定电压范围 Rated Voltage Range	6.3 ~ 50Vdc																																
静电容量允许差 Capacitance Tolerance	±20% (20℃, 120Hz)																																
漏 电 流 Leakage Current(MAX)	小于 $I=0.01CV$ 和 $3\mu A$ 中的较大值 (施加额定电压2分钟后) $I=0.01CV$ or $3\mu A$ whichever is greater. (After 2 minutes application of rated voltage) I = 漏损电流 (μA) C = 静电容量 (μF) V = 额定电压 (Vdc) Leakage Current Capacitance Rated Voltage																																
损失角正切值 ($\tan \delta$) Dissipation Factor(MAX)	<table border="1"> <tr> <td>额定电压 (Vdc) Rated Voltage</td> <td>6.3</td> <td>10</td> <td>16</td> <td>25</td> <td>35</td> <td>50</td> <td>(20℃, 120Hz)</td> </tr> <tr> <td>$\tan \delta$</td> <td>0.26</td> <td>0.19</td> <td>0.16</td> <td>0.14</td> <td>0.12</td> <td>0.10</td> <td></td> </tr> </table>	额定电压 (Vdc) Rated Voltage	6.3	10	16	25	35	50	(20℃, 120Hz)	$\tan \delta$	0.26	0.19	0.16	0.14	0.12	0.10																	
额定电压 (Vdc) Rated Voltage	6.3	10	16	25	35	50	(20℃, 120Hz)																										
$\tan \delta$	0.26	0.19	0.16	0.14	0.12	0.10																											
耐 久 性 Endurance	在105℃环境中, 不超过额定电压的范围内叠加额定纹波电流, 连续加载2000小时后, 满足以下各项要求。 After applying rated voltage with rated ripple current for 2000 hours at 105℃, the capacitors shall meet the following requirements. <table border="1"> <tr> <td>静电容量变化率 Capacitance Change</td> <td>初期值的±30%以内 Within ±30% of the initial value.</td> </tr> <tr> <td>损失角正切值 Dissipation Factor</td> <td>规格值的200%以下 Not more than 200% of the specified value.</td> </tr> <tr> <td>漏 电 流 Leakage Current</td> <td>规格值以下 Not more than the specified value.</td> </tr> </table>	静电容量变化率 Capacitance Change	初期值的±30%以内 Within ±30% of the initial value.	损失角正切值 Dissipation Factor	规格值的200%以下 Not more than 200% of the specified value.	漏 电 流 Leakage Current	规格值以下 Not more than the specified value.																										
静电容量变化率 Capacitance Change	初期值的±30%以内 Within ±30% of the initial value.																																
损失角正切值 Dissipation Factor	规格值的200%以下 Not more than 200% of the specified value.																																
漏 电 流 Leakage Current	规格值以下 Not more than the specified value.																																
低温特性 Low Temperature Stability (阻抗比) Impedance Ratio(MAX)	<table border="1"> <tr> <td>额定电压 (Vdc) Rated Voltage</td> <td>6.3</td> <td>10</td> <td>16</td> <td>25</td> <td>35</td> <td>50</td> <td>(120Hz)</td> </tr> <tr> <td>$Z(-25^\circ C)/Z(20^\circ C)$</td> <td>2</td> <td>2</td> <td>2</td> <td>2</td> <td>2</td> <td>2</td> <td></td> </tr> <tr> <td>$Z(-40^\circ C)/Z(20^\circ C)$</td> <td>3</td> <td>3</td> <td>3</td> <td>3</td> <td>3</td> <td>3</td> <td></td> </tr> <tr> <td>$Z(-55^\circ C)/Z(20^\circ C)$</td> <td>4</td> <td>4</td> <td>4</td> <td>3</td> <td>3</td> <td>3</td> <td></td> </tr> </table>	额定电压 (Vdc) Rated Voltage	6.3	10	16	25	35	50	(120Hz)	$Z(-25^\circ C)/Z(20^\circ C)$	2	2	2	2	2	2		$Z(-40^\circ C)/Z(20^\circ C)$	3	3	3	3	3	3		$Z(-55^\circ C)/Z(20^\circ C)$	4	4	4	3	3	3	
额定电压 (Vdc) Rated Voltage	6.3	10	16	25	35	50	(120Hz)																										
$Z(-25^\circ C)/Z(20^\circ C)$	2	2	2	2	2	2																											
$Z(-40^\circ C)/Z(20^\circ C)$	3	3	3	3	3	3																											
$Z(-55^\circ C)/Z(20^\circ C)$	4	4	4	3	3	3																											

◆ 纹波电流修正系数 /
MULTIPLIER FOR RIPPLE CURRENT

频率 (Hz) Frequency		120	1k	10k	100k≤
系 数 Coefficient	4.7 μF	0.30	0.60	0.80	1.00
	10 ~ 47 μF	0.32	0.75	0.90	1.00
	100 μF	0.50	0.80	0.95	1.00
	220 ~ 1000 μF	0.60	0.85	0.95	1.00

◆ 标 识 / MARKING

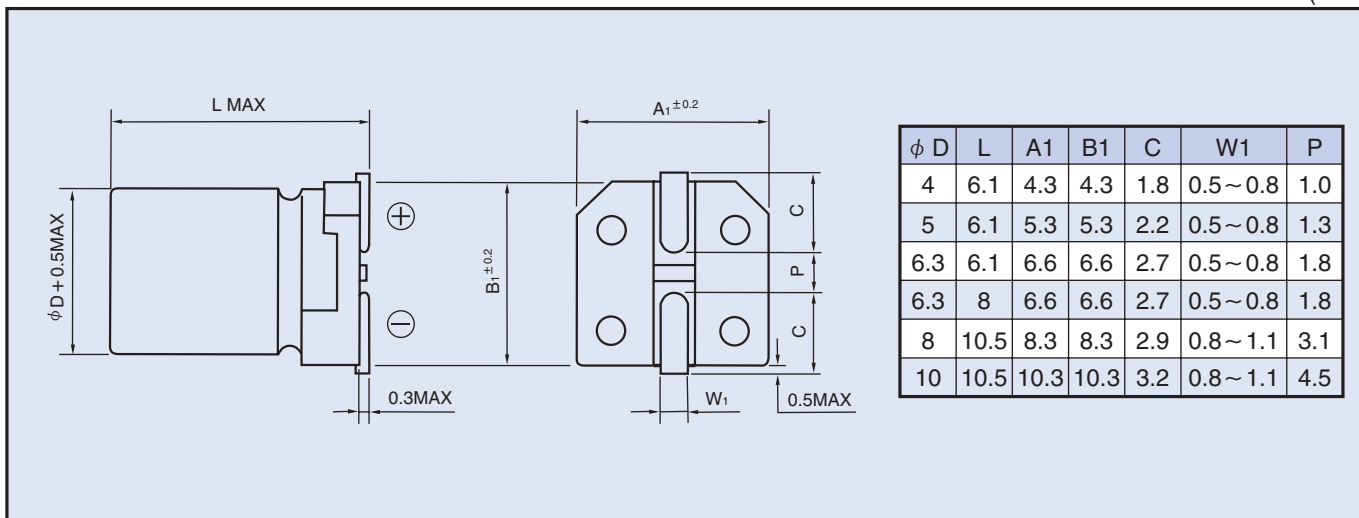


◆ 产品型号体系 / PART NUMBER

□□□	TZV	□□□□□	M	□□□	D×L
额定电压 Rated Voltage	系列名称 Series	静电容量 Capacitance	静电容量允许差 Capacitance Tolerance	副记号 Option	铝壳尺寸 Case Size

◆尺寸图 / DIMENSIONS

(mm)



◆标准品一览表 / STANDARD SIZE

Size φ D × L (mm), Rated Ripple Current (mA r.m.s./105°C, 100kHz), Impedance (Ω MAX/20°C, 100kHz)

Vdc	Cap (μF)	Size (φDXL)	Ripple	Impedance	Vdc	Cap (μF)	Size (φDXL)	Ripple	Impedance
6.3	22	4 × 6.1	90	1.35	25	33	5 × 6.1	170	0.70
	47	4 × 6.1	90	1.35			6.3 × 6.1	250	0.36
		100	5 × 6.1	170		0.70	47	6.3 × 6.1	250
	220		5 × 6.1	170		0.70	100	6.3 × 8	300
		330	6.3 × 6.1	250		0.36	220	8 × 10.5	600
	1000		6.3 × 6.1	250		0.36	330	8 × 10.5	600
		330	6.3 × 8	300		0.34	470	10 × 10.5	850
	10		33	4 × 6.1		90	1.35	35	4.7
220		6.3 × 8	300	0.34	10	4 × 6.1	90		1.45
		470	8 × 10.5	600		0.16	5 × 6.1		170
680			8 × 10.5	600	0.16	22	5 × 6.1		170
		1000	10 × 10.5	850	0.08		6.3 × 6.1		250
16	10	4 × 6.1	90	1.35	33	6.3 × 6.1	250		0.36
		22	4 × 6.1	90		1.35	47		6.3 × 6.1
	33		5 × 6.1	170	0.70	100			6.3 × 8
		47	5 × 6.1	170	0.70		220		8 × 10.5
	100		6.3 × 6.1	250	0.36	330			10 × 10.5
		220	6.3 × 6.1	250	0.36		50	4.7	4 × 6.1
	330		6.3 × 8	300	0.34	10		5 × 6.1	85
		470	8 × 10.5	600	0.16			22	6.3 × 6.1
	680		8 × 10.5	600	0.16	33			6.3 × 6.1
		1000	10 × 10.5	850	0.08			47	6.3 × 8
220	6.3 × 8		300	0.34	100	6.3 × 8			195
	330	8 × 10.5	600	0.16		220		8 × 10.5	350
470		8 × 10.5	600	0.16	1000			10 × 10.5	670
	680	10 × 10.5	850	0.08					

X-ON Electronics

Largest Supplier of Electrical and Electronic Components

Click to view similar products for [Aluminium Electrolytic Capacitors - SMD category](#):

Click to view products by [Rubycon manufacturer](#):

Other Similar products are found below :

[ULV2H4R7MNL1GS](#) [ULV2H1R8MNL1GS](#) [MAL214099813E3](#) [CA025M4R70REB-0405](#) [HUB1800-S](#) [UCX1V471MNQ1MS](#) [10SVP120M](#)
[DV100M050C055ETR](#) [RVJ-50V101MH10U-R](#) [AEH1012471M016R](#) [MAL213967339E3](#) [GVT1C337M0608CNVC](#) [ATB106M050D058](#)
[ATB476M050F065](#) [ATB476M035E058](#) [ATB107M016E058](#) [ATB107M035E077](#) [EMVE350ARA101MF80G](#) [EMHL250ARA221MHA0G](#)
[ATB477M016F102](#) [EMK1EM331FB0D00R](#) [EMF1CM221FB0D00R](#) [EMF1CM331FB0D00R](#) [EMF1CM471FB0D00R](#)
[EMK1JM101GB0D00R](#) [EMK1AM102GB0D00R](#) [EMK1HM221GB0D00R](#) [DV221M6R3E055ETR](#) [DV221M025E077ETR](#)
[RV331M025F105ETR](#) [RVT1A101M0505](#) [GVZ1H101M0607](#) [CK1E100M0405](#) [GVM1E331M0607](#) [VT10UF100V167RV0127](#)
[VT100UF16V167RV0124](#) [CS100UF35V167RV0155](#) [CK220UF16V167RV0142](#) [VT10UF16V167RV0128](#) [VT22UF35V167RV0131](#)
[CS470UF10V167RV0150](#) [CK100UF16V167RV0138](#) [CK220UF10V167RV0141](#) [RVT330UF25V167RV0055](#) [CS47UF16V167RV0152](#)
[VT470UF16V167RV0135](#) [CS100UF10V167RV0144](#) [126RV0017](#) [VT47UF35V167RV0137](#) [CS220UF35V167RV0148](#)