

18A、500V N沟道增强型场效应管

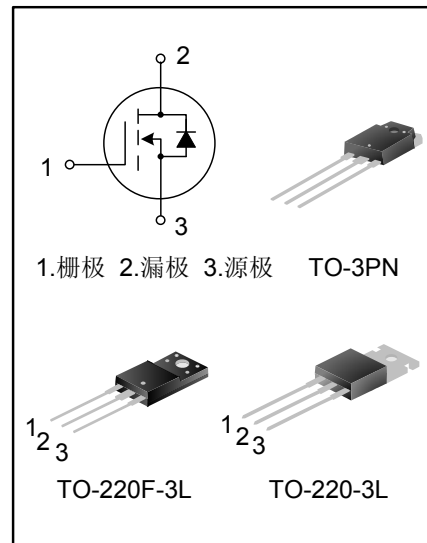
描述

SVF18N50F/T/PN N沟道增强型高压功率MOS场效应晶体管采用士兰微电子的F-Cell™平面高压VDMOS工艺技术制造。先进的工艺及条状的原胞设计结构使得该产品具有较低的导通电阻、优越的开关性能及很高的雪崩击穿耐量。

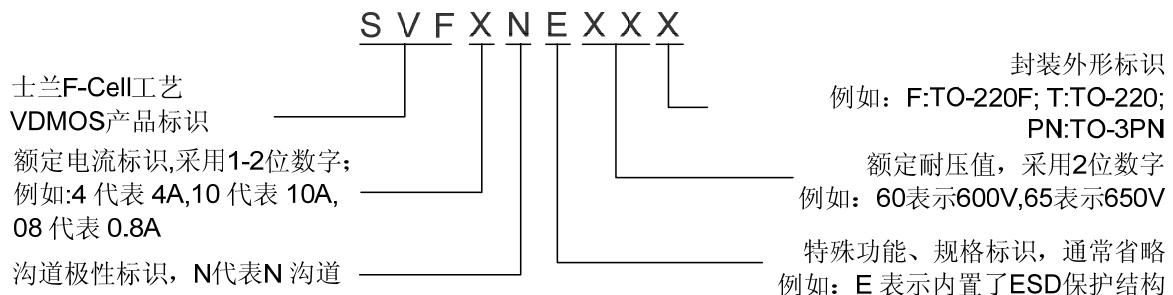
该产品可广泛应用于 AC-DC 开关电源, DC-DC 电源转换器, 高压 H 桥 PWM 马达驱动。

特点

- * 18A, 500V, $R_{DS(on)}$ (典型值)= $0.26\Omega @ V_{GS}=10V$
- * 低栅极电荷量
- * 低反向传输电容
- * 开关速度快
- * 提升了 dv/dt 能力



命名规则



产品规格分类

产品名称	封装形式	打印名称	材料	包装形式
SVF18N50F	TO-220F-3L	SVF18N50F	无铅	料管
SVF18N50T	TO-220-3L	SVF18N50T	无铅	料管
SVF18N50PN	TO-3PN	18N50	无铅	料管

极限参数(除非特殊说明, $T_C=25^\circ\text{C}$)

参数名称	符号	参数范围			单位
		SVF18N50F	SVF18N50T	SVF18N50PN	
漏源电压	V_{DS}	500			V
栅源电压	V_{GS}	± 30			V
漏极电流	I_D	$T_C=25^\circ\text{C}$			A
		$T_C=100^\circ\text{C}$			
漏极脉冲电流	I_{DM}	72.0			A
耗散功率 ($T_C=25^\circ\text{C}$) - 大于 25°C 每摄氏度减少	P_D	54	232	240	W
		0.43	1.86	1.92	
单脉冲雪崩能量 (注 1)	E_{AS}	1502			mJ
工作结温范围	T_J	$-55 \sim +150$			$^\circ\text{C}$
贮存温度范围	T_{stg}	$-55 \sim +150$			$^\circ\text{C}$

热阻特性

参数名称	符号	参数范围			单位
		SVF18N50F	SVF18N50T	SVF18N50PN	
芯片对管壳热阻	$R_{\theta JC}$	2.31	0.54	0.52	$^\circ\text{C}/\text{W}$
芯片对环境的热阻	$R_{\theta JA}$	120	62.5	50	$^\circ\text{C}/\text{W}$

电性参数(除非特殊说明, $T_C=25^\circ\text{C}$)

参数名称	符号	测试条件	最小值	典型值	最大值	单位
漏源击穿电压	BV_{DSS}	$V_{GS}=0\text{V}, I_D=250\mu\text{A}$	500	--	--	V
漏源漏电流	I_{DSS}	$V_{DS}=500\text{V}, V_{GS}=0\text{V}$	--	--	1.0	μA
栅源漏电流	I_{GSS}	$V_{GS}=\pm 30\text{V}, V_{DS}=0\text{V}$	--	--	± 100	nA
栅极开启电压	$V_{GS(th)}$	$V_{GS}=V_{DS}, I_D=250\mu\text{A}$	2.0	--	4.0	V
导通电阻	$R_{DS(on)}$	$V_{GS}=10\text{V}, I_D=9.0\text{A}$	--	0.26	0.31	Ω
输入电容	C_{iss}	$V_{DS}=25\text{V}, V_{GS}=0\text{V},$ $f=1.0\text{MHz}$	--	2320	--	pF
输出电容	C_{oss}		--	282	--	
反向传输电容	C_{rss}		--	7.15	--	
开启延迟时间	$t_{d(on)}$	$V_{DD}=250\text{V}, I_D=18.0\text{A},$ $R_G=25\Omega$ (注 2, 3)	--	60.0	--	ns
开启上升时间	t_r		--	131.3	--	
关断延迟时间	$t_{d(off)}$		--	115.3	--	
关断下降时间	t_f		--	75.3	--	
栅极电荷量	Q_g	$V_{DS}=400\text{V}, I_D=18.0\text{A},$ $V_{GS}=10\text{V}$ (注 2, 3)	--	37.9	--	nC
栅极-源极电荷量	Q_{gs}		--	12.44	--	
栅极-漏极电荷量	Q_{gd}		--	12.05	--	

源-漏二极管特性参数

参数名称	符号	测试条件	最小值	典型值	最大值	单位
源极电流	I_S	MOS 管中源极、漏极构成的反偏 P-N 结	--	--	18.0	A
源极脉冲电流	I_{SM}		--	--	72.0	
源-漏二极管压降	V_{SD}	$I_S=18.0A, V_{GS}=0V$	--	--	1.3	V
反向恢复时间	T_{rr}	$I_S=18.0A, V_{GS}=0V,$ $di_F/dt=100A/\mu S$ (Note 2)	--	582.93	--	ns
反向恢复电荷	Q_{rr}		--	7.12	--	μC

注:

1. $L=30mH, I_{AS}=8.60A, V_{DD}=140V, R_G=25\Omega$, 开始温度 $T_J=25^\circ C$;
2. 脉冲测试: 脉冲宽度 $\leq 300\mu s$, 占空比 $\leq 2\%$;
3. 基本上不受工作温度的影响。

典型特性曲线

图1. 输出特性

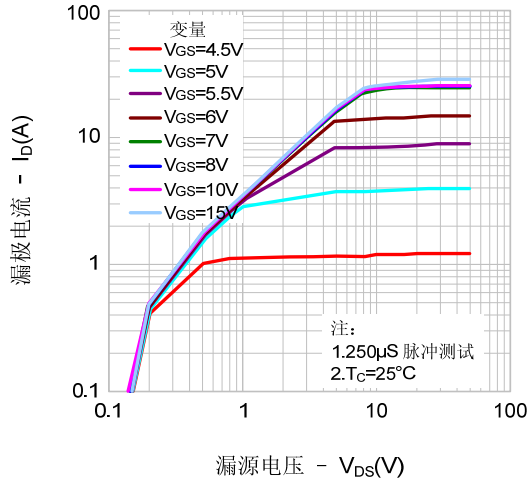


图2. 传输特性

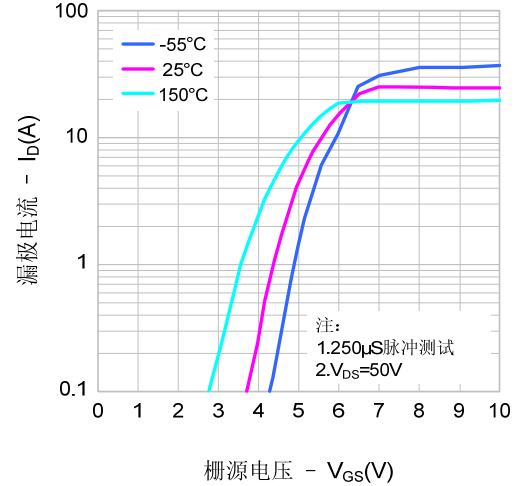


图3. 导通电阻 vs. 漏极电流、栅极电压

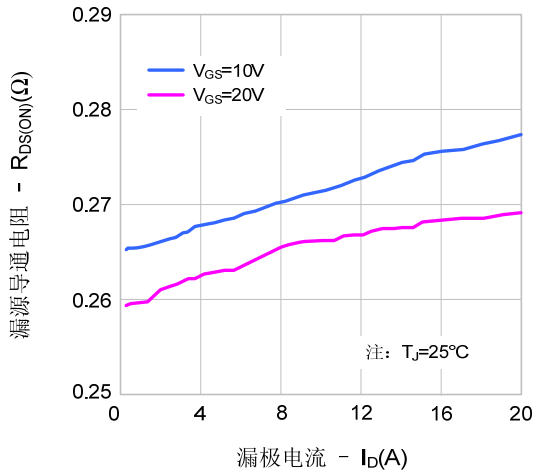


图4. 体二极管正向压降 vs. 源极电流、温度

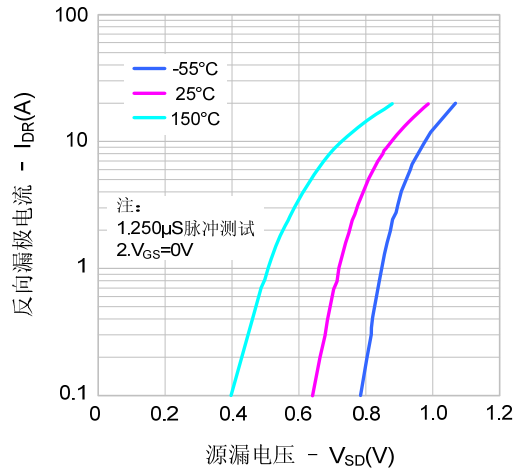


图5. 电容特性

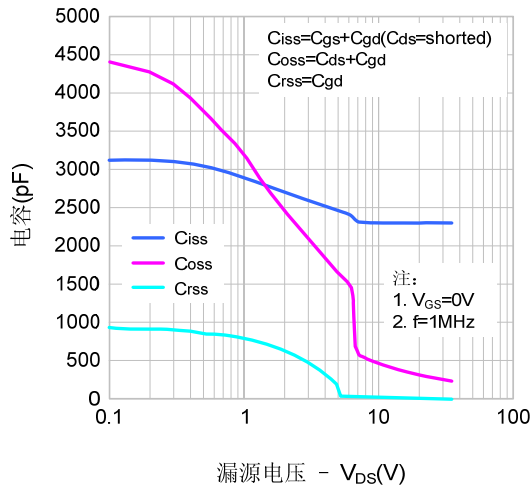
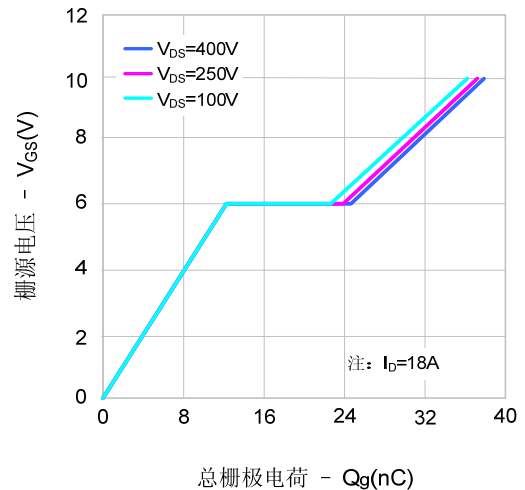
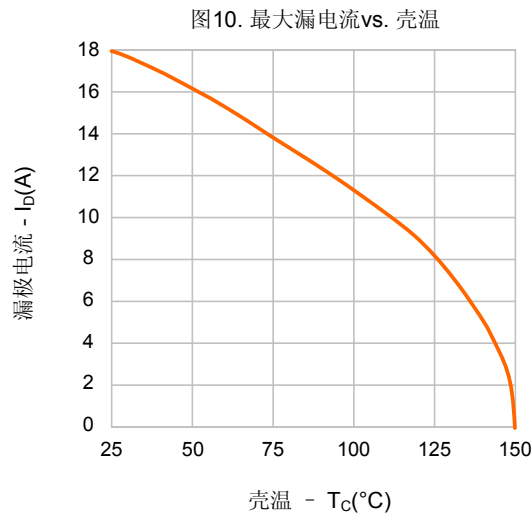
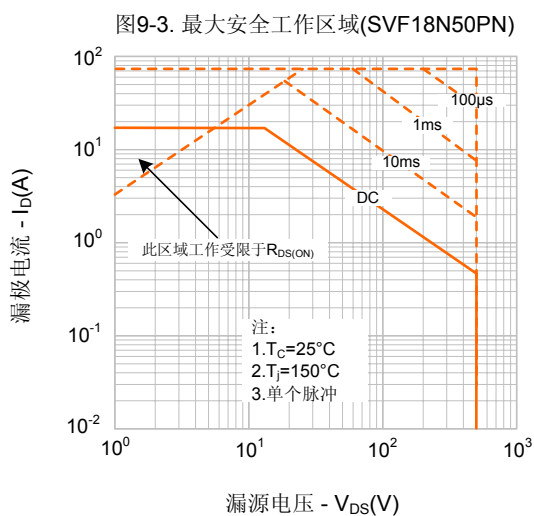
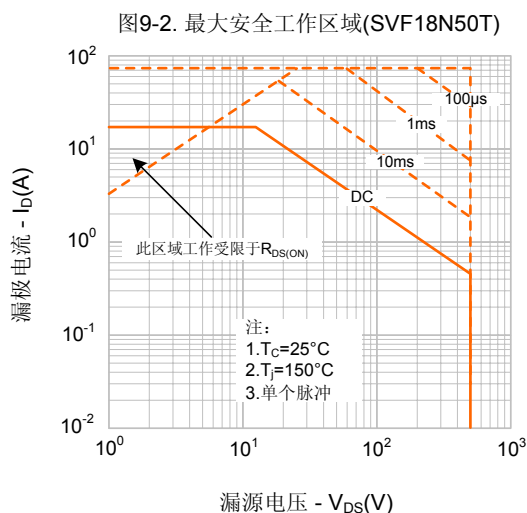
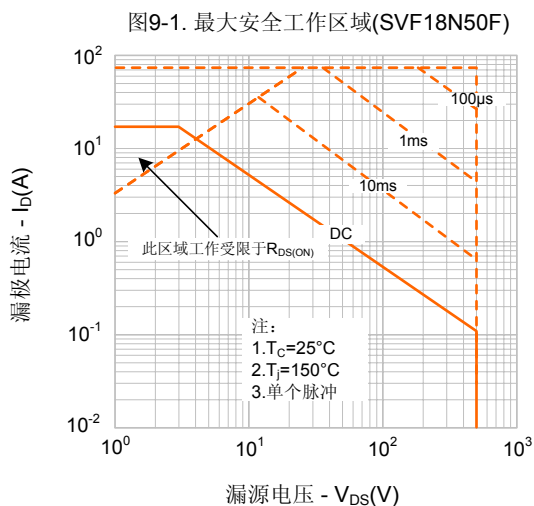
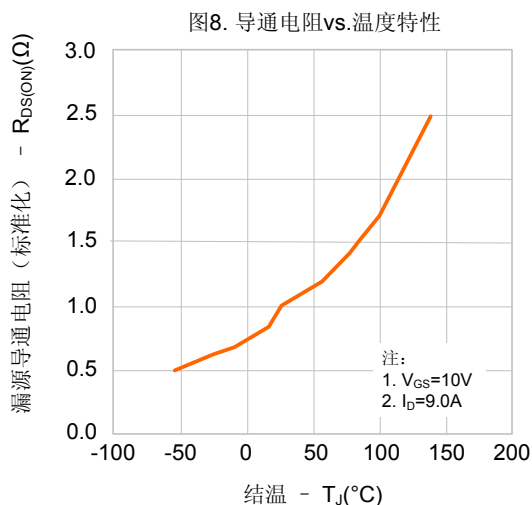
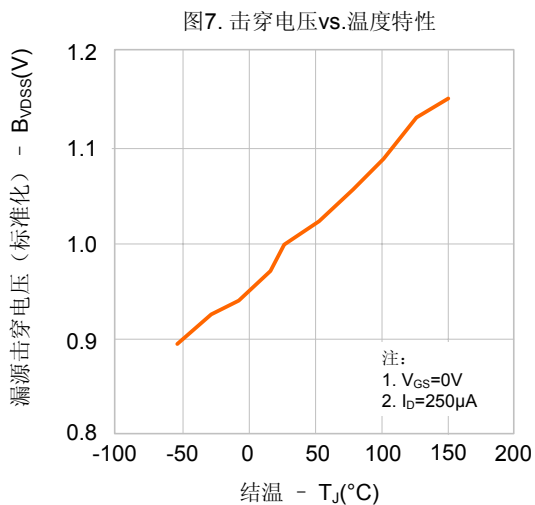


图6. 电荷量特性

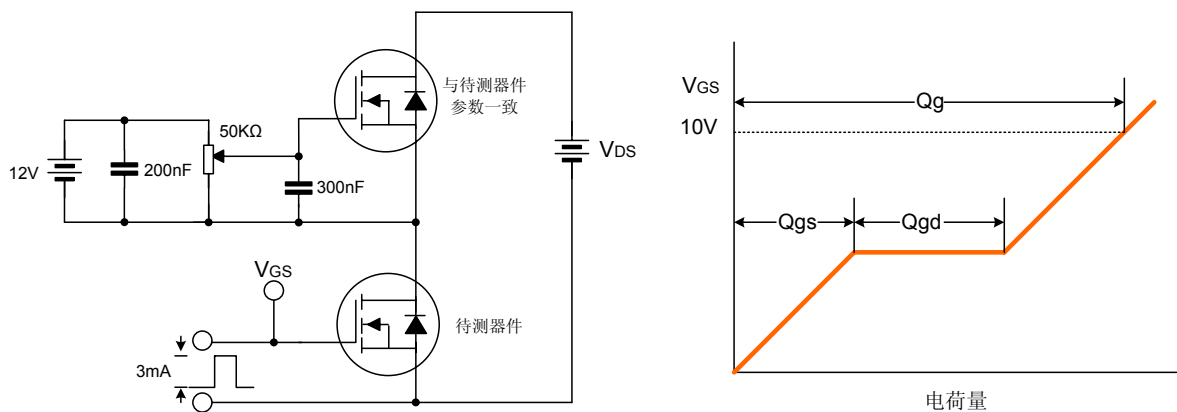


典型特性曲线 (续)

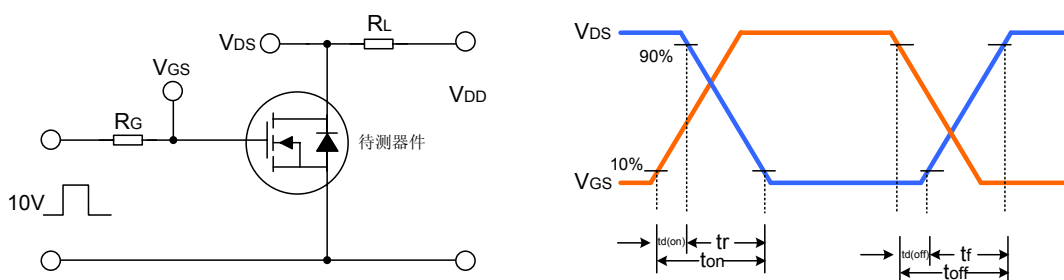


典型测试电路

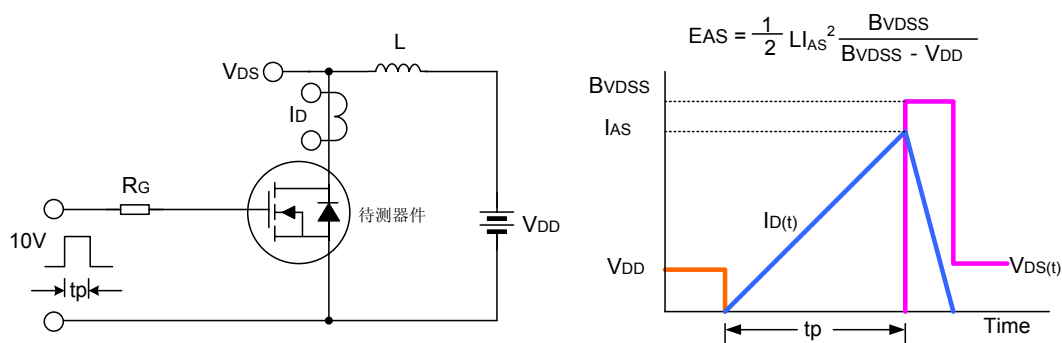
栅极电荷量测试电路及波形图



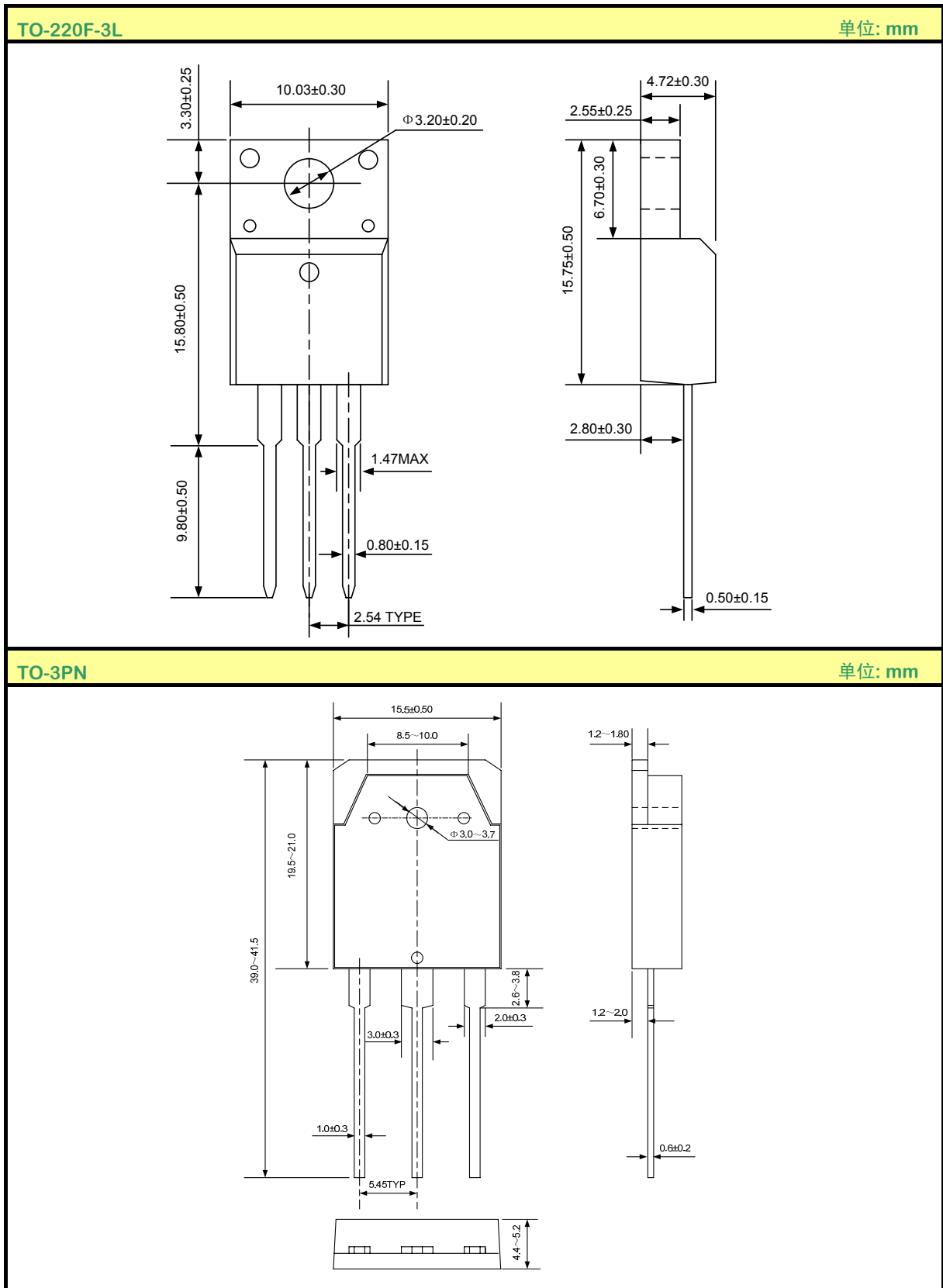
开关时间测试电路及波形图



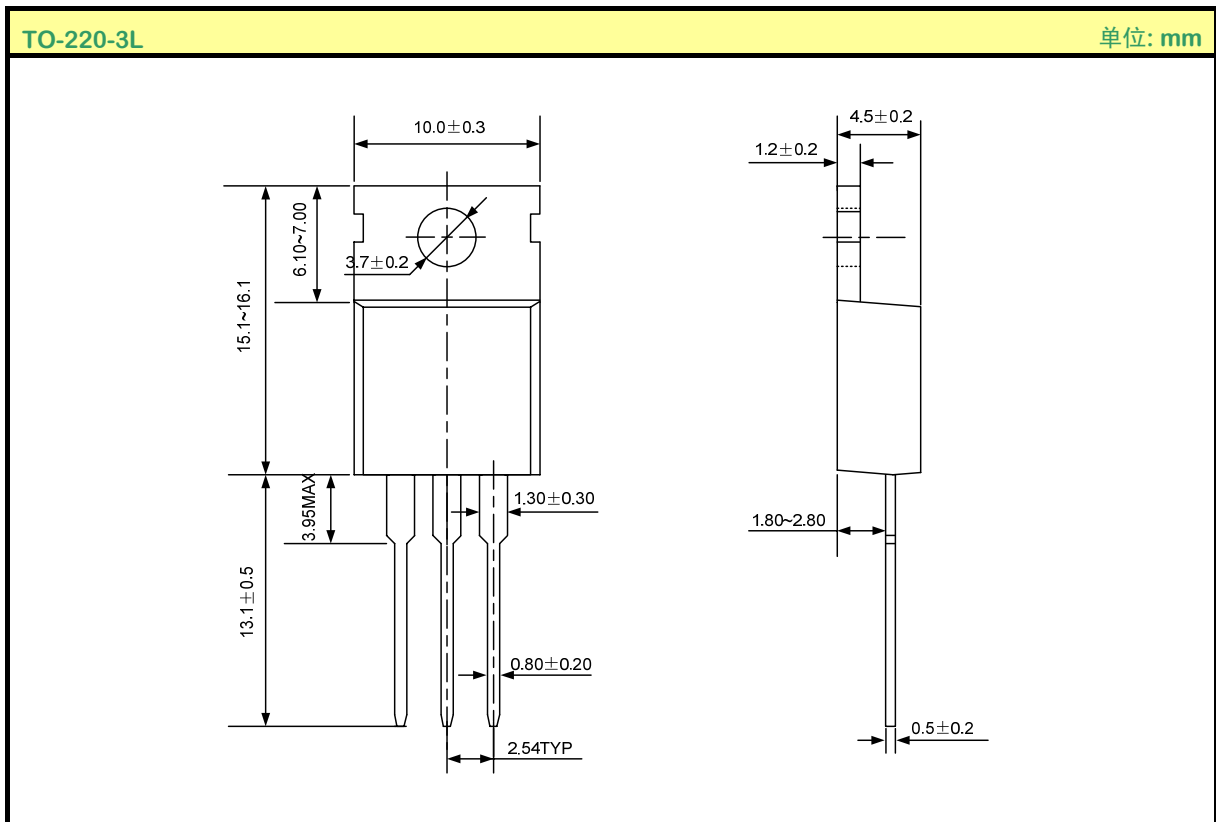
EAS测试电路及波形图



封装外形图



封装外形图（续）



声明:

- 士兰保留说明书的更改权，恕不另行通知！客户在下单前应获取最新版本资料，并验证相关信息是否完整和最新。
- 任何半导体产品特定条件下都有一定的失效或发生故障的可能，买方有责任在使用 **Silan** 产品进行系统设计和整机制造时遵守安全标准并采取安全措施，以避免潜在失败风险可能造成人身伤害或财产损失情况的发生！
- 产品提升永无止境，我公司将竭诚为客户提供更优秀的产品！

附：

修改记录：

日期	版本号	描 述	页 码
2011.04.21	1.0	原版	
2011.09.13	1.1	修改“封装外形图”	
2012.01.12	1.2	增加TO-220-3L封装	
2012.03.21	1.3	修改“典型特性曲线”	
2012.06.04	1.4	修改 T_{rr} 和 Q_{rr} 的值	

X-ON Electronics

Largest Supplier of Electrical and Electronic Components

Click to view similar products for [MOSFET](#) category:

Click to view products by [Silan](#) manufacturer:

Other Similar products are found below :

[614233C](#) [648584F](#) [MCH3443-TL-E](#) [MCH6422-TL-E](#) [FDPF9N50NZ](#) [NTNS3A92PZT5G](#) [IRFD120](#) [IRFF430](#) [JANTX2N5237](#) [2N7000](#)
[AOD464](#) [2SK2267\(Q\)](#) [2SK2545\(Q,T\)](#) [405094E](#) [423220D](#) [MIC4420CM-TR](#) [VN1206L](#) [614234A](#) [715780A](#) [751625C](#)
[IPS70R2K0CEAKMA1](#) [BSF024N03LT3 G](#) [PSMN4R2-30MLD](#) [TK31J60W5,S1VQ\(O](#) [2SK2614\(TE16L1,Q\)](#) [DMN1017UCP3-7](#)
[EFC2J004NUZTDG](#) [FCAB21350L1](#) [P85W28HP2F-7071](#) [DMN1053UCP4-7](#) [NTE2384](#) [NTE2969](#) [NTE6400A](#) [DMC2700UDMQ-7](#)
[DMN2080UCB4-7](#) [DMN61D9UWQ-13](#) [US6M2GTR](#) [DMN31D5UDJ-7](#) [SSM6P54TU,LF](#) [DMP22D4UFO-7B](#) [IPS60R3K4CEAKMA1](#)
[DMN1006UCA6-7](#) [DMN16M9UCA6-7](#) [STF5N65M6](#) [IRF40H233XTMA1](#) [IPSA70R950CEAKMA1](#) [IPSA70R2K0CEAKMA1](#) [STU5N65M6](#)
[C3M0021120D](#) [DMN6022SSD-13](#)