

## 高灵敏度、锁存型霍尔开关传感器

### 概述

SL163X系列是一款低功耗、锁存型霍尔开关传感器。芯片内置温度补偿电路，时钟逻辑电路，保证芯片稳定的工作点和开关频率。施加磁场B，当 $|B| > |B_{OP}|$ 时，芯片输出低电平，且保持低电平。直到 $|B| > |B_{RP}|$ 时，芯片输出高电平。


可以在1.8V至5.5V的供电电压范围内工作，并采用标准的SOT-23-3L和TO-92S封装。

### 产品特点

- 锁存型工作模式
- 宽工作电压范围：1.8V~5.5V
- 高磁场灵敏度
- 超低阈值：  $B_{OP} = \pm 20 \text{ Gauss}$   $B_{RP} = \mp 20 \text{ Gauss}$
- 高阈值：  $B_{OP} = \pm 48 \text{ Gauss}$   $B_{RP} = \mp 48 \text{ Gauss}$
- 平均工作电流  $I = 2.25 \text{ mA @ VDD} = 1.8\text{V}$  (典型值)
- 卓越的ESD性能：HBM 8KV
- 工作温度范围：-40°C~85°C
- 符合RoHS标准

### 典型应用

- 无刷电机
- 速度检测
- 液位检测
- 接近式位置开关

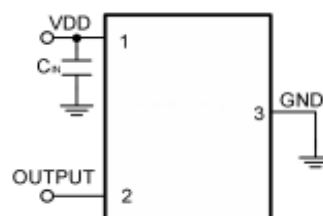


SOT-23-3L



TO-92S

### 应用电路原理图



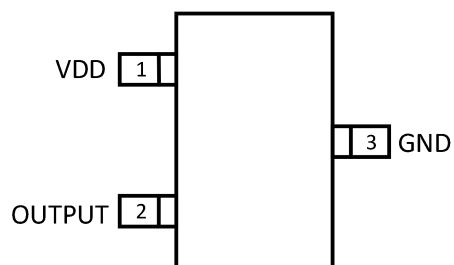
注：为了滤除芯片电源端的噪声，电源和地之间需连接一个1 $\mu$ F 电容，且电容尽量接近VDD引脚。

### 订货信息

型号	引脚数	封装形式	工作温度	MSL Level
SL1633FU	3	SOT-23-3L	-40°C~85°C	3
SL1639FU	3	TO-92S	-40°C~85°C	NA
SL1633FH	3	SOT-23-3L	-40°C~85°C	3
SL1639FH	3	TO-92S	-40°C~85°C	NA

## 引脚定义和标记信息

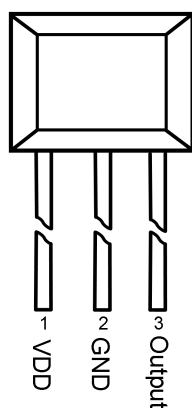
SOT-23-3L



引脚结构 (俯视图)

引脚名称	引脚序号	功能描述
VDD	1	供电输入端
OUTPUT	2	输出端
GND	3	接地端

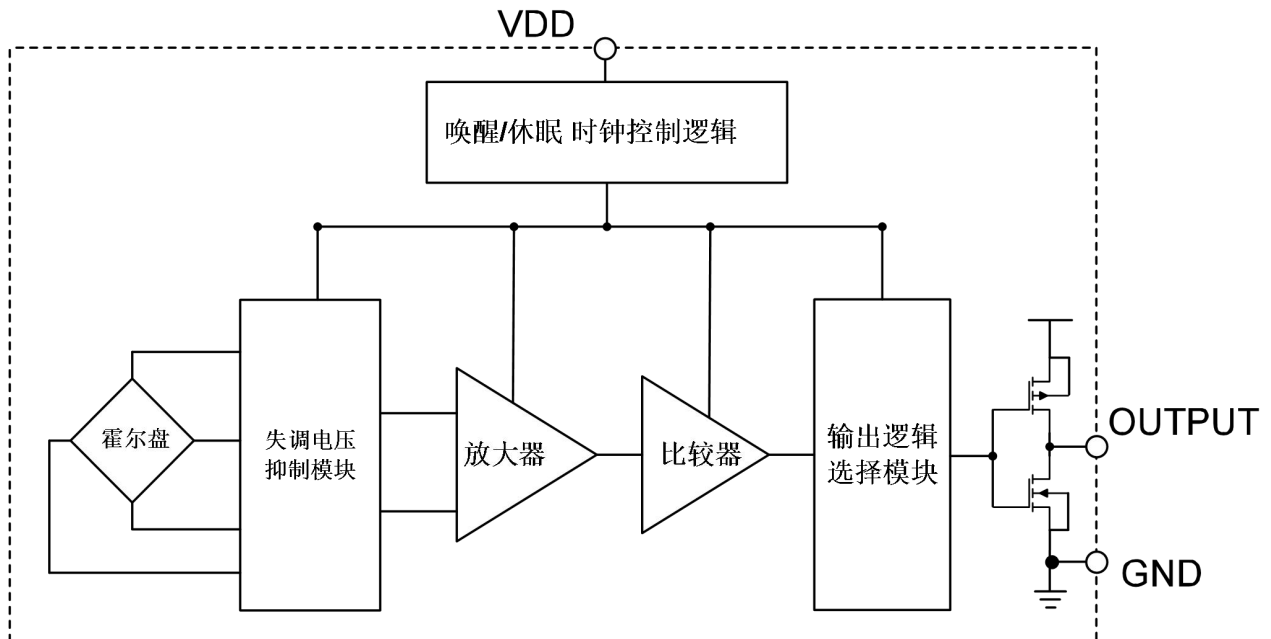
TO-92S



引脚结构 (俯视图)

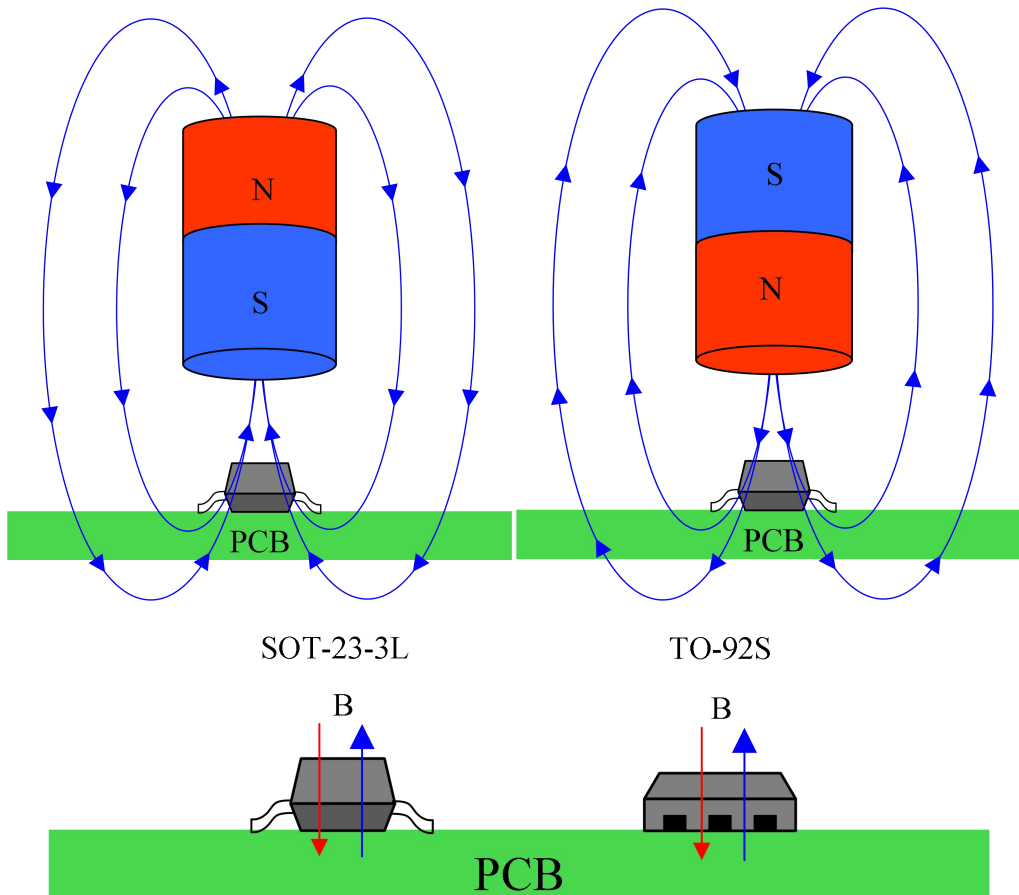
引脚名称	引脚序号	功能描述
VDD	1	供电输入端
GND	2	接地端
OUTPUT	3	输出端

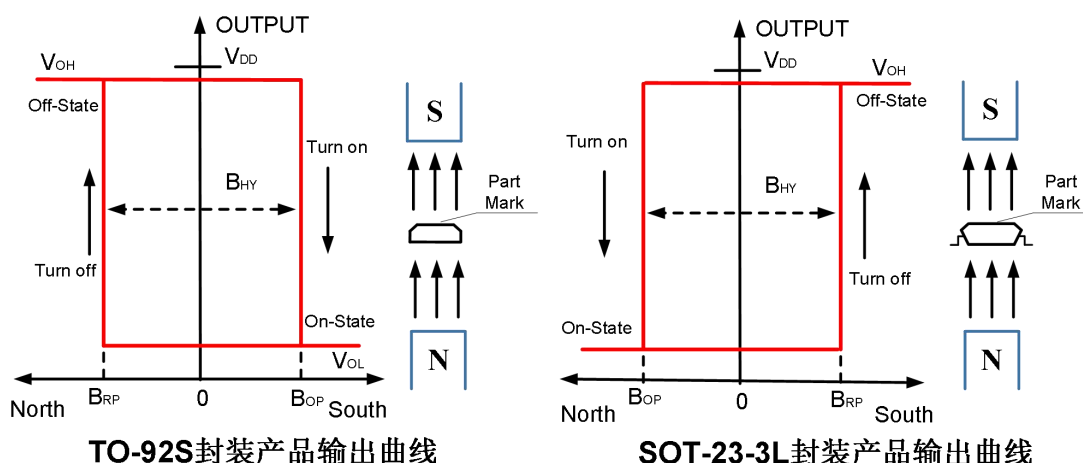
## 功能框图



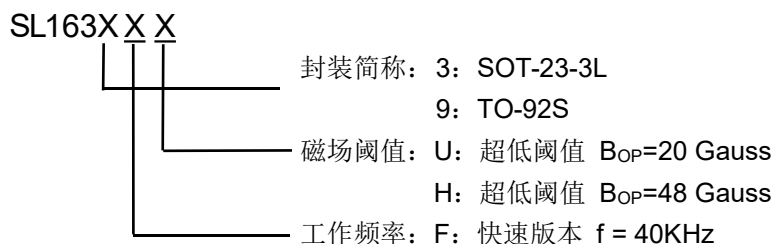
## 输出特性

如下图，当磁铁南极靠近芯片顶部时，磁感线由芯片底部向顶部穿过，认为此时磁感应强度 $B$ 为正；当磁铁北极靠近芯片顶部时，磁感线由芯片顶部向底部穿过，认为此时磁感应强度 $B$ 为负。





## 产品型号构成



## 绝对最大额定值 (@ $T_A=+25^\circ\text{C}$ , 除特别说明外)

项目	参数说明	数值	单位
$V_{DD}$	供电电压	6	V
$V_{DD\_REV}$	反向电源电压	-0.3	V
$I_{OUTPUT}$	输出驱动电流	5	mA
B	磁感应强度	无上限	Gauss
$P_D$	封装功耗	400	mW
$T_{STG}$	储存温度范围	-50~+150	$^\circ\text{C}$
$T_J$	结点最高耐温	+150	$^\circ\text{C}$
ESD HBM	人体模型ESD能力	8000	V

**注:** 超过绝对最大额定值可能造成永久性损坏。长时间工作于绝对最大额定条件下可能会影响芯片的可靠性。

## 参考工作条件 (@ $T_A=+25^\circ\text{C}$ , 除特别说明外)

项目	参数说明	工作条件	数值	单位
$V_{DD}$	供电电压范围	芯片工作	1.8~5.5	V
$T_A$	工作温度范围	芯片工作	-40~85	$^\circ\text{C}$

## 电参数 (@TA=+25°C, V<sub>DD</sub>=1.8V 除特别说明外)

项目	参数说明	工作条件	最小值	典型值	项目	参数说明
VDD	供电电压	工作状态	1.8	—	5.5	V
VOL	输出低电平	I <sub>OUT</sub> =1mA	—	0.05	0.15	V
VOH	输出高电平	I <sub>OUT</sub> =1mA	V <sub>DD</sub> -0.15	V <sub>DD</sub> -0.05	—	V
I <sub>DD(AVG)</sub>	平均电流	TA=+25°C, VDD=1.8V	—	2.25	—	mA
I <sub>DD(AVG)</sub>	平均电流	TA=+25°C, VDD=5.5V	—	2.75	—	mA
Fs	开关频率	TA=+25°C, VDD=1.8V	—	40K	—	Hz

## 磁参数 (@TA=+25°C, V<sub>DD</sub>=1.8V 除特别说明外)

超低阈值系列 SOT-23-3L 封装产品

项目	参数说明	工作条件	最小值	典型值	最大值	单位
B <sub>OP</sub>	磁场工作点	TA=+25°C, VDD=1.8V	-28	-20	-12	Gauss
B <sub>RP</sub>	磁场释放点	TA=+25°C, VDD=1.8V	12	20	28	
B <sub>HY</sub> ( B <sub>OP</sub> -B <sub>RP</sub>  )	磁滞		-	40	-	

超低阈值系列 TO-92S 封装产品

项目	参数说明	工作条件	最小值	典型值	最大值	单位
B <sub>OP</sub>	磁场工作点	TA=+25°C, VDD=1.8V	12	20	28	Gauss
B <sub>RP</sub>	磁场释放点	TA=+25°C, VDD=1.8V	-28	-20	-12	
B <sub>HY</sub> ( B <sub>OP</sub> -B <sub>RP</sub>  )	磁滞		-	40	-	

高阈值系列 SOT-23-3L 封装产品

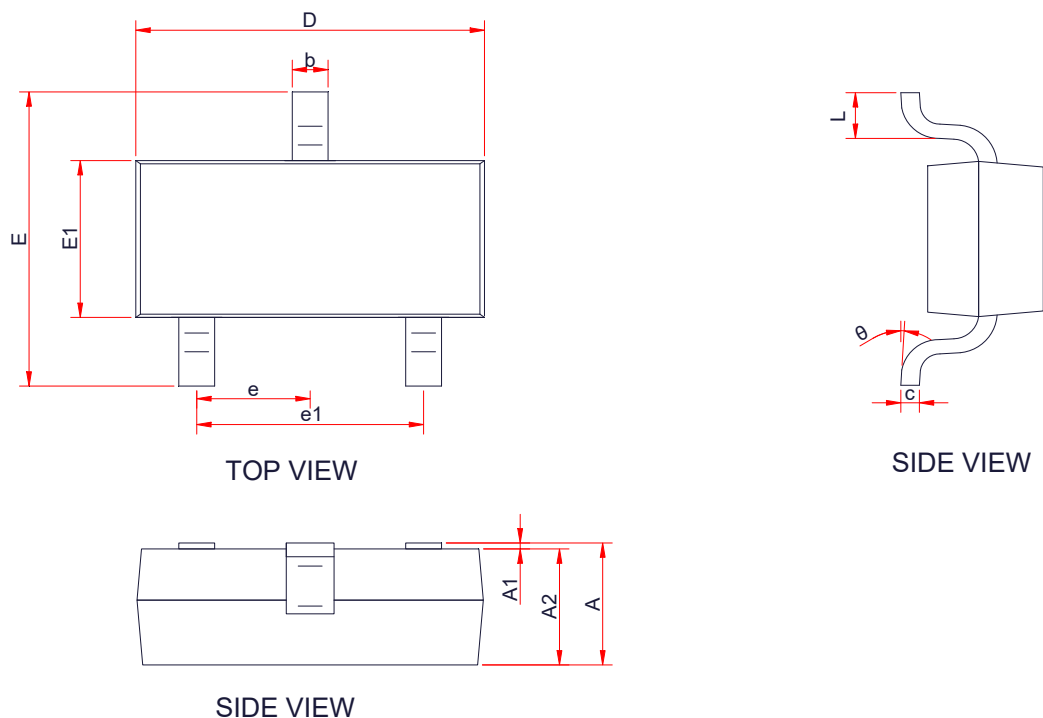
项目	参数说明	工作条件	最小值	典型值	最大值	单位
B <sub>OP</sub>	磁场工作点	TA=+25°C, VDD=1.8V	-56	-48	-40	Gauss
B <sub>RP</sub>	磁场释放点	TA=+25°C, VDD=1.8V	40	48	56	
B <sub>HY</sub> ( B <sub>OP</sub> -B <sub>RP</sub>  )	磁滞		-	96	-	

高阈值系列 TO-92S 封装产品

项目	参数说明	工作条件	最小值	典型值	最大值	单位
B <sub>OP</sub>	磁场工作点	TA=+25°C, VDD=1.8V	40	-48	56	Gauss
B <sub>RP</sub>	磁场释放点	TA=+25°C, VDD=1.8V	-56	48	-40	
B <sub>HY</sub> ( B <sub>OP</sub> -B <sub>RP</sub>  )	磁滞		-	96	-	

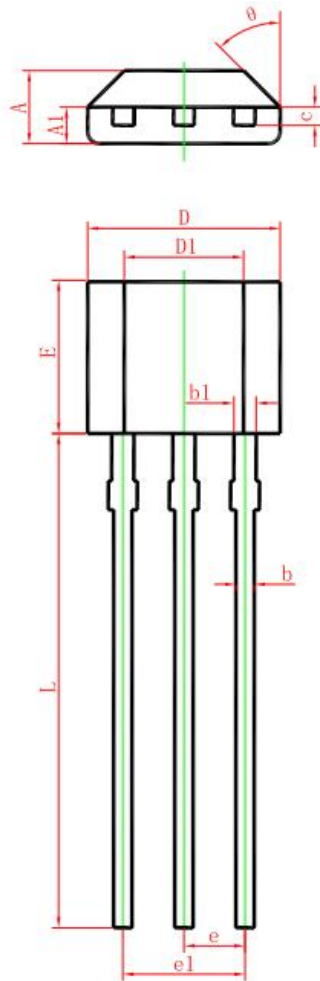
## 封装外形尺寸图

### SOT-23-3L



Symbol	Dimensions in Millimeters		
	Min.	Typ.	Max.
A	-	-	1.25
A1	0.00	-	0.1
A2	1.00	1.10	1.15
b	0.30	-	0.50
c	0.10	-	0.20
D	2.82	2.95	3.02
E	2.65	2.80	2.95
E1	1.50	1.65	1.70
e	0.85	0.95	1.05
e1	1.80	1.90	2.00
L	0.30	0.45	0.60
$\theta$	0 °	-	8 °

## TO-92S



Symbol	Dimensions in Millimeters	
	Min.	Max.
A	1.420	1.620
A1	0.660	0.860
b	0.330	0.480
B1	0.400	0.510
c	0.330	0.510
D	3.900	4.100
D1	2.280	2.680
E	3.050	3.250
e	1.270 TYP	
e1	2.440	2.640
L	15.100	15.500
θ	45° TYP	



## X-ON Electronics

Largest Supplier of Electrical and Electronic Components

*Click to view similar products for [Board Mount Hall Effect/Magnetic Sensors](#) category:*

*Click to view products by [SLKORMICRO](#) manufacturer:*

Other Similar products are found below :

[HGPRDT005A](#) [AH277AZ4-AG1](#) [AV-10448](#) [HMC1041Z-TR](#) [SS41C](#) [TLE4917](#) [TLE4946-1L](#) [TLE4976L](#) [SS85CA](#) [BU52002GUL-E2](#)  
[BU52003GUL-E2](#) [AH277AZ4-BG1](#) [TLE49614MXTSA1](#) [AH3376-P-B](#) [TLE4941](#) [AH211Z4-AG1](#) [AH3360-FT4-7](#) [TLE4941-1](#) [AH374-P-A](#)  
[AH1913-W-7](#) [AH3373-P-B](#) [TLE9852QXXUMA1](#) [MA732GQ-Z](#) [MA330GQ-Z](#) [S-57K1NBL2A-M3T2U](#) [S-57P1NBL9S-M3T4U](#) [S-](#)  
[576ZNL2B-L3T2U](#) [S-576ZNL2B-A6T8U](#) [S-57P1NBL0S-M3T4U](#) [S-57A1NSL1A-M3T2U](#) [S-57K1RBL1A-M3T2U](#) [S-57P1NBH9S-M3T4U](#)  
[S-57P1NBH0S-M3T4U](#) [S-57A1NSH1A-M3T2U](#) [S-57A1NSH2A-M3T2U](#) [S-57K1NBH1A-M3T2U](#) [S-57A1NNL1A-M3T2U](#) [S-5701BC10B-](#)  
[L3T2U5](#) [S-5701BC11B-L3T2U5](#) [S-57GNNL3S-A6T8U](#) [S-57TZ1L1S-A6T8U](#) [S-57GSNL3S-A6T8U](#) [S-5716ANDH0-I4T1U](#) [S-57GSNL5S-](#)  
[L3T2U](#) [S-57GDNL3S-L3T2U](#) [S-57GNNL3S-L3T2U](#) [S-57RBNL8S-L3T2U](#) [S-57RBNL9S-A6T8U](#) [S-57RB1L8S-L3T2U](#) [S-57GDNL5S-](#)  
[L3T2U](#)