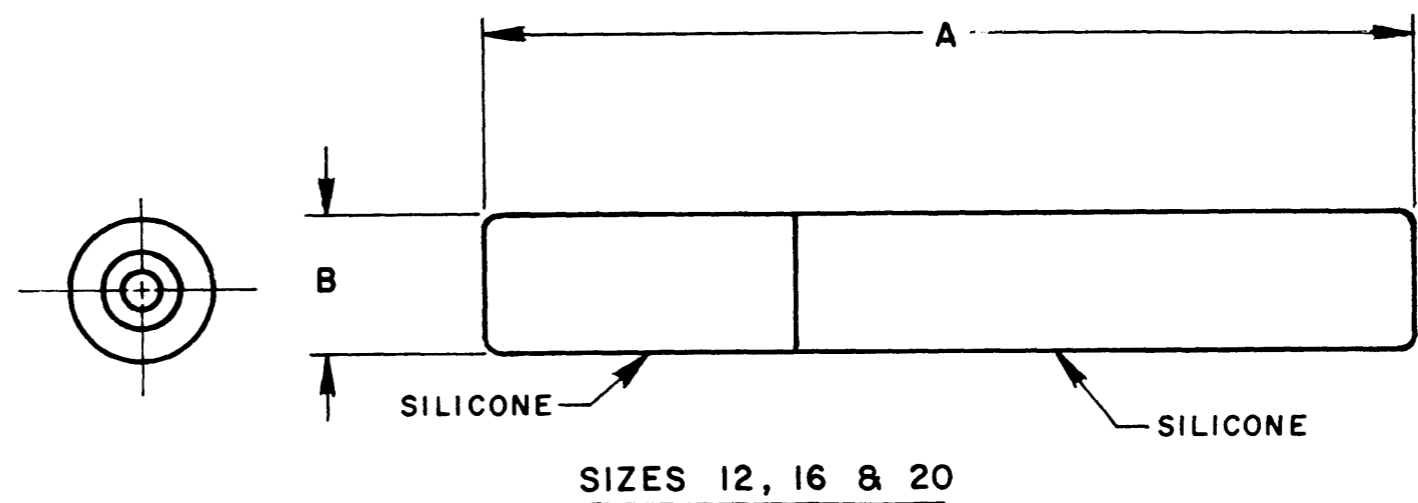
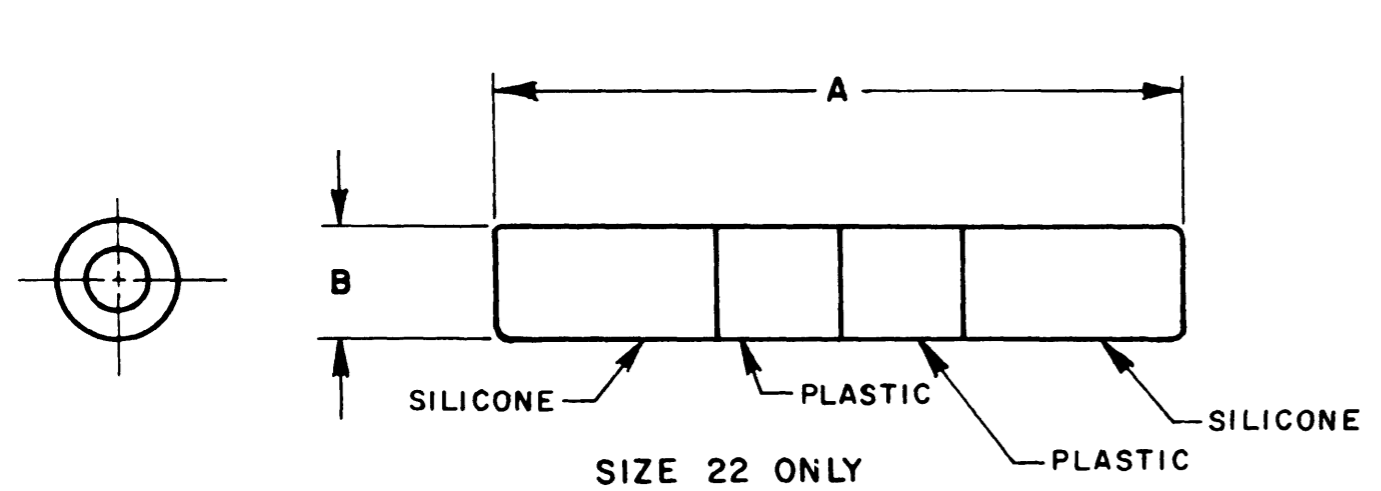


PART NUMBER	A ±.030	B ±.030	WT. IN LBS. APPROX.
TSE-22-**-**	1.248	.176	.0016
TSE-20-**-**	1.109	.236	.0023
TSE-16-**-**	1.430	.266	.0050
TSE-12-**-**	1.472	.331	.0092

TSE-**-**-**

REVISIONS			
SYM	DESCRIPTION	DATE	APPROVED
F	REVISED & REDRAWN PER E.O. 52012	8-7-68	D.A.B.
G	REVISED PER E.O. 53825	11-21-68	D.A.B. 12/27/68



- 4. FOR CONTACT DATA, SEE ENVELOPE DRAWING 61800.
- 3. MODULE WEIGHTS SHOWN INCLUDE 2 CONTACTS.
- 2. TSE-**-**-**

VARIABLES
DENOTES CONTACT SIZE


(01 INDICATES STANDARD JIFFY JUNCTION)

- 1. SEE "GENERAL DESCRIPTION" FOR ELECTRICAL AND MATERIAL SPECIFICATION.

NOTES:

SIGNATURE & DATE	
DR	M. Gish 8-8-68
CHK	<i>[Signature]</i>
PE	D.A. Block 8/12/68
APPD	
SCALE	NONE
WT	

MODULE ASSEMBLY,
JIFFY JUNCTION
SIZES 12, 16, 20 & 22
ENVIRONMENTAL
ENVELOPE

CP	MATL CODE
The Deutsch Company ELECTRONIC COMPONENTS DIVISION  Municipal Airport Banning, California	
B	TSE-**-**-**
DWG SIZE	CODE 11139 SHEET 1 OF 1

X-ON Electronics

Largest Supplier of Electrical and Electronic Components

Click to view similar products for [Automotive Connectors](#) category:

Click to view products by [TE Connectivity](#) manufacturer:

Other Similar products are found below :

[003-018-000](#) [60403001](#) [60993906-B](#) [M902-2131](#) [M902-2161](#) [72.330.1035.1](#) [73.353.4028.0](#) [F119300-B](#) [F166900](#) [F258300-B](#) [F358300-B](#)
[F407400](#) [F444110](#) [F487000](#) [F509500B-B](#) [827153-1](#) [8N1515-32-24P](#) [9-1326729-8](#) [925474-1](#) [928905-1](#) [964562-4](#) [968782-1](#) [GT17SA-8DS-](#)
[HU](#) [98891-1012](#) [98947-1016](#) [12004147](#) [12004475-L](#) [12010290](#) [12010309-B](#) [12015454](#) [12020219-B](#) [12020308](#) [12041318-B](#) [12052225-L](#)
[12052466](#) [12059125](#) [12064869](#) [12004327-B](#) [12010503-B](#) [12015308](#) [12015384](#) [12015909](#) [1-21030-1](#) [12041254](#) [12041318](#) [12047946-B](#)
[12047957](#) [12047957-L](#) [12059473](#) [12066261](#)