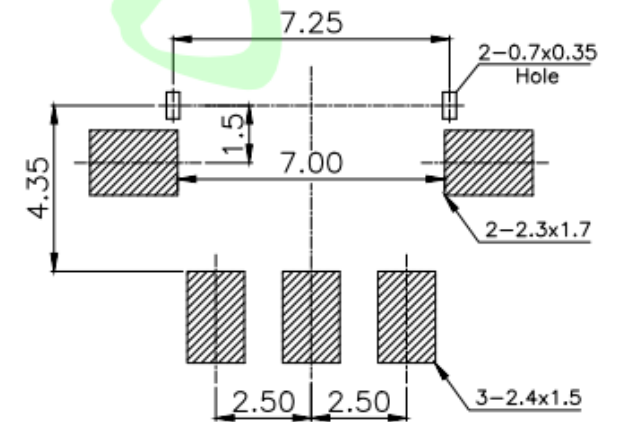
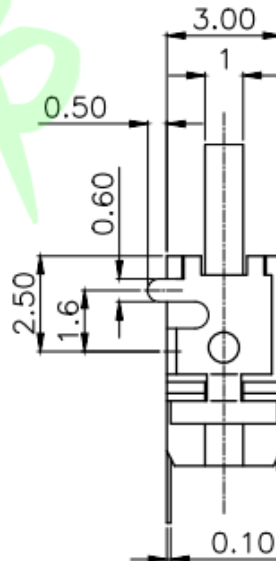
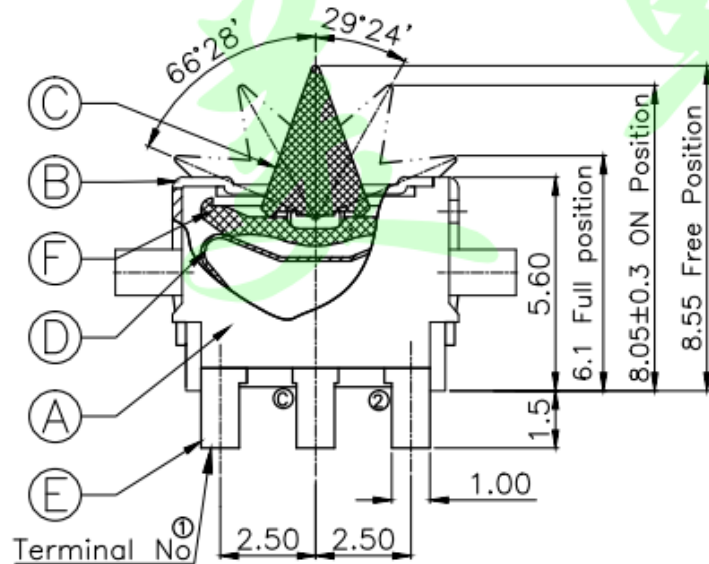


Circuit Diagram

Technical Parameters

1. Rated current: DC 5V 10mA
2. Operating force: 25±10gf
3. Mechanical life: 100,000 times



PCB Layout(Pattern side)

NO.	Name	Number	Qty	Material	Remarks
⑥	Frisket	1		PA46	Black
⑤	Terminal	3		Phosphor bronze	Silvering
④	Contact Reed	1		Be alloy	Silvering
③	Button	1		PA46	Black
②	Cover	1		SUS	Natural
①	Base	1		PA46	Black

Dongguan Usakro Electronic Technology Co., Ltd.

modify	Review	Approved	Tolerance not specified	Proportion	1:1	unit	mm	gape number	A4
			angle ±2'	design	date				
			10~30 ±0.30	Review	date	name	UK-D0409		
			5~10 ±0.20	Approved	date	name			
			~ 5 ±0.10	Drawing number:					

## X-ON Electronics

Largest Supplier of Electrical and Electronic Components

*Click to view similar products for [Basic / Snap Action Switches](#) category:*

*Click to view products by [USAKRO](#) manufacturer:*

Other Similar products are found below :

[5SM901-S12](#) [5SM9-S12N195](#) [602EN532](#) [602EN535-RB](#) [602HE5-RB1](#) [604HE223-6B](#) [624HE17-RB](#) [6HM82](#) [6SE1](#) [6SX1-H58](#) [70599106](#)  
[71051](#) [714-0293](#) [MBH2731](#) [79211923](#) [79218589](#) [MIL30126AB6BBMD4A12XAU](#) [ML-1155](#) [ML-1376](#) [831010C3.0](#) [831090C2.EL](#)  
[83131904](#) [84212012](#) [8AS239](#) [8HM73-3](#) [8SX26-H33](#) [914CE1-6G](#) [11SM1077-H4](#) [11SM1077-H58](#) [11SM1-TN107](#) [11SM405](#) [11SM703-T](#)  
[11SM8423-H2](#) [11SX37-T](#) [11SX48-H58](#) [11SM2442-T](#) [11SM76-T](#) [11SM77-H58](#) [11SM77-T](#) [11SM863-T](#) [11SM866](#) [121EN188-R](#) [1245.0120](#)  
[125EN56-RB](#) [D433V3RD](#) [1267.0101](#) [1267.7101](#) [D4BFC1](#) [12SM4-T2](#) [12SX2-T2](#)