



广东星坤科技股份有限公司  
XKB INDUSTRIAL PRECISION CO., LIMITED

樣品承認書  
(ROHS)

Version(版本) : A  
Remark (備注) :  
附:

**SAMPLE FOR APPROVAL**

Customer (客戶) : \_\_\_\_\_

PART NAME (品名) : TACT SWITCH

Model No (機種) : TC-1102-C-C-R

Part No (客戶料號) : \_\_\_\_\_

Date (日期) : \_\_\_\_\_

客戶 承認	工程印章 PROJECT SEAL	批准 AUTHORIZE	核對 CHECKED	承認 APPROVED
公司 承認	核准 CHECKED	批准 AUTHORIZE		製作 MAKE
	Chu	Stary		Wanghui

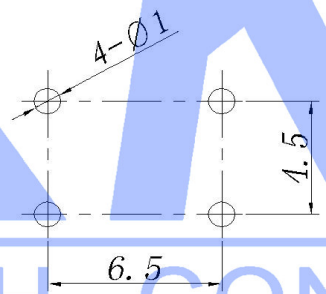
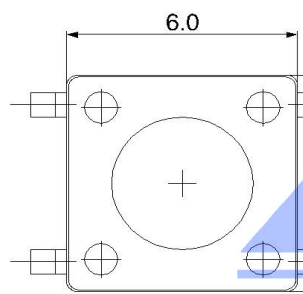
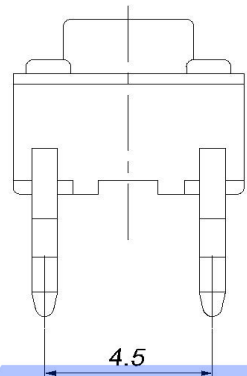
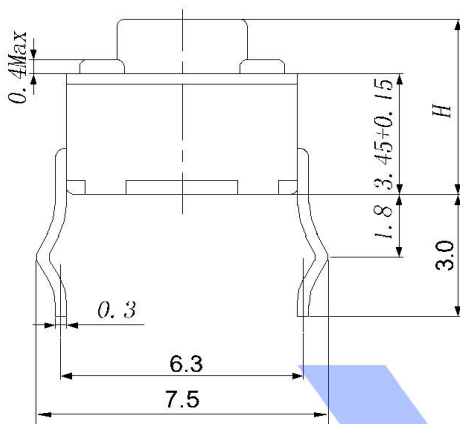
ADD: no.3, hongye north second road, tangxia, dongguan, guangdong, China

TEL: 0769-83077710 87920467 82611505

E-mail: xk@helloxkb.com xk@xk-dg.cn

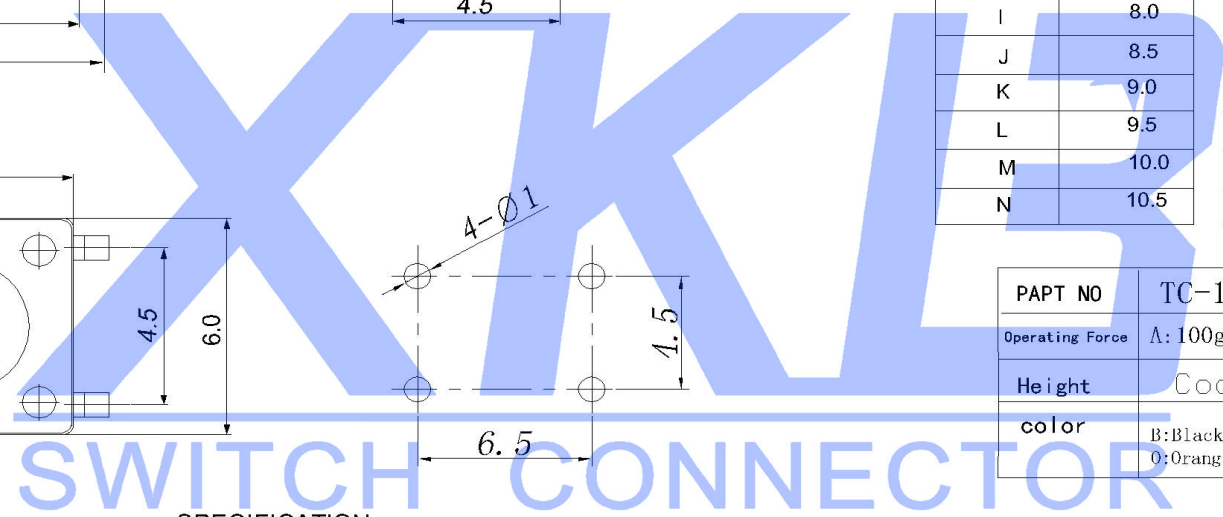
Http//: [www.helloxkb.com](http://www.helloxkb.com)  
[www.helloxkb.cn](http://www.helloxkb.cn)

postcode : 523710 400 Tel: 400 888 7082



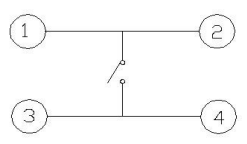
Code-X	H
A	4.3
B	4.5
C	5.0
D	5.5
E	6.0
F	6.5
G	7.0
H	7.5
I	8.0
J	8.5
K	9.0
L	9.5
M	10.0
N	10.5

Code-X	H
O	11.0
P	11.5
Q	12
R	12.5
S	13.0
T	13.5
U	14.0
V	15.0
W	15.5
X	16
Y	16.5
Z	17
18	18
19	19



# SWITCH CONNECTOR

PAPT NO	TC-1102-X-X-X
Operating Force	A: 100gf B: 160gf C: 260gf
Height	Code-X
color	B:Black BR:Brown R:Red O:Orange Y:Yellow BL:Blue W:White



### SPECIFICATION

Contact Rating : 50mA, 12V DC  
 Contact Resistance : 100mΩ max  
 Insulation Resistance : 100mΩ min. 500V DC  
 Dielectric Strength : 250V AC/1minute  
 Travel : 0.25mm ± 0.05mm  
 Operating Temp : -30°C ~ +85°C  
 Storage Temp : -30°C ~ +80°C

ITEM	PAPT NAMF	TER,NO	QTY	MATERIAL	FINISHING	REMARK
⑤	Terminal	—	4	Brass (0.30t)	Plating silvering	—
④	Contact	—	1	F.ag/Sus	Natural	—
③	Base	—	1	Pa46	—	—
②	Cover	—	1	Spcc	Plating Nickel	—
①	Keystake	—	1	Pa46	—	—

REVISIONS					units:	mm	DSND	DATE	SCALE: N/A	MODEL TYPE:		
ΔX					tolerance:		DWN	DATE	VIEW:	TACT SWITCH		
ΔX					X.X	±0.2mm	CHKD	DATE	UNIT: mm	PART NO.:		
ΔX					X.XX	±0.1mm	APPD	DATE	SIZE: A4	DWG NO.:		
MARK	DESCRIPTION	DATE	REVISED	APPROVED	X.XXX	±0.05mm				TC-1102-X-X-X		
					UNSPECIFIED TOLERANCES		XKB INDUSTRIAL PRECISION CO.,LIMITED			WEIGHT	SHEET	REVISION
										1.0g	1/1	A0

### 規 格 書

SERTES	系列：	輕觸開關
MODEL NO.	型號：	TC-1102-C-C-R
1 · RATING	額定值：	50mA 12V DC
2 · CIRCUIT	回路：	
3 · TIMING	切換類型：	

4 · STANDARD TEST TEMPERATURE SHALL BE 5°C TO 35°C AND HUMIDITY SHALL BE 45% TO 85%。

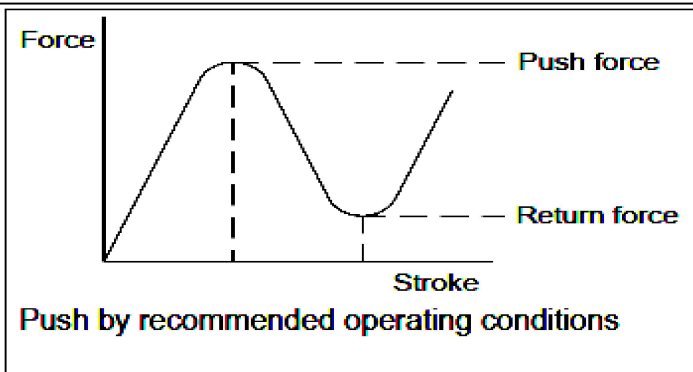
溫度 5~35°C，濕度 45~85% 標準狀態下測試。

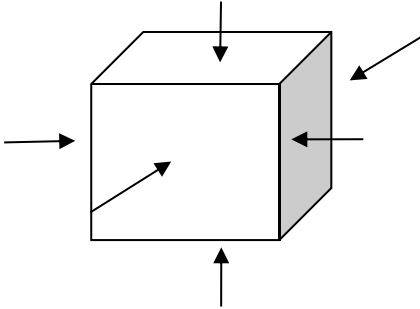
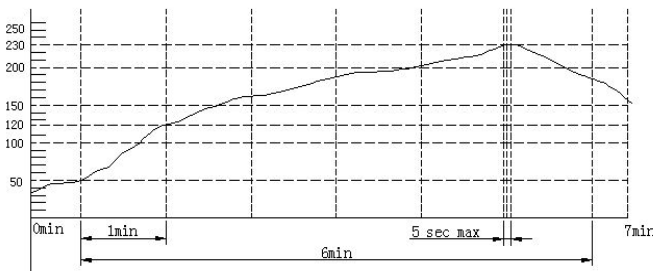
5 · OPERATING TEMPERATURE RANGE IS -10°C TO 60°C。IT IS USUALLY APPLIED TO ELECTRONIC AND ELECTRICAL APPLIANCE PRODUCTS。

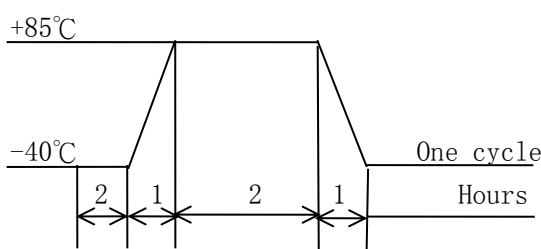
溫度 -10°C ~ 60°C 環境溫度內使用。一般適用電子、電氣方面產品使用。

6 · STORAGE TEMPERATURE RANGE: -15~70°C。

保存溫度範圍：-15~70°C。

ITEM 項目	TEST CONDITION 測試條件	PERFORMANCE 性能
<b>7 · ELECTRICAL PERFORMANCE 電氣性能</b>		
7 · 1	CONTACT RESISTANCE 接觸電阻 Being tested at 1kHz small current and voltage (50mA, 20mV) by contact resistance meter. 在 1kHz 小電流電壓 (50mA, 20mV) 下測量。	100mΩ max. 100 毫歐以下。
7 · 2	INSULATION RESISTANCE 絕緣電阻 DC 250v shall be applied for test between terminals and between terminals and frame for one minute. 在端子之間和端子與殼之間加 DC250V 條件下，持續 1 分鐘測量。	100MΩ min. 100 兆歐以上。
7 · 3	WITHSTAND VOLTAGE 耐電壓 AC 250V and induction current 1mA shall be applied for test between terminals and between terminals and frame for one minute. 在端子之間和端子與殼之間加 AC250V (50Hz 或 60Hz) 感應電流 1mA 條件下，持續 1 分鐘測量。	There shall be no breakdown. 無擊穿現象出現。
<b>8 · MECHANICAL PERFORMANCE 機械性能</b>		
8 · 1	OPERATING FORCE 動作力  Push by recommended operating conditions	A: 100±50gf B: 160±50gf C: 260±50gf
8 · 2	TERMINAL STRENGTH 端子強度 A static force of 300g being applied in one direction on the tip of the terminal for 1 minute. 一個 300 克之靜負荷施加於端子頂部的一個方向持續 1 分鐘。	There shall be of mechanical and electrical damage. 無任何跡象顯示機械及電器性能之損壞。

ITEM 項目		TEST CONDITION 測試條件	PERFORMANCE 性能
8·3	KNOB STRENGTH 手柄強度	Place the switch vertically to the operation direction, test the maximum pulling force that knob can withstand 3KG. 開關垂直於操作方向放置，測量推柄所能承受的最大拉力 3KG	There shall be of mechanical and electrical damage. 無任何跡象顯示機械及電器性能之損壞。
8.4	IMPACT SHOCK 衝擊試驗	980m/s <sup>2</sup> ,11ms,3Cycles 6 Directions (Total 18 Cycles) 6 個方向，每個方向 3 次。(18 次) 	(1)Contact resistance 100mΩ 接觸電阻 100 毫歐以下。 (2)Operating force 30% initial value. 動作力變化範圍初始值 30%。 (3) ITEM 項目——7.2 (4) ITEM 項目——7.3 (5) ITEM 項目——8.2
<b>9 · DURABILITY 耐久性</b>			
9·1	SOLDERING TEST 可焊性試驗	The tip of the terminal shall be dipped 0.5mm in the solder bath within temperature of 230±5°C for 3s. 端子頂部被侵入錫池 0.5mm 深，溫度 230±5°C，時間 3 秒。	Over 75% of the immersed surface was covered by tin. 侵入的部分 75%以上表面將被錫覆蓋
9·2	SOLDERING RESISTANT TEST 耐焊性試驗	Soldering temperature 260 ± 5 °C ,soldering time 3 ± 0.5s,immersion depth up to the surface of the board, thickness of PCB 1.6mm. 焊爐焊的溫度控制在 260±5°C，時間為 3±0.5 秒，於(基板)厚度 1.6mm。 Manual soldering temperature 350±5°C，soldering time 3 ± 0.5s, however excessive pressure shall not be applied to the terminal. 手焊接時溫度控制在 350±5°C，時間為 3±0.5 秒，但不能在端子上施加異常壓力。	Without deformation of case or excessive looseness of electrical properties 本體無變形，能滿足於機械、電器性能。
9·3	WAVE SOLDERING HEAR TEST 回流焊接熱試驗	 Temperature Profile	Without deformation of case or excessive looseness of electrical properties 本體無變形，能滿足於機械、電器性能。

ITEM 項目		TEST CONDITION 測試條件	PERFORMANCE 性能
9·4	LIFE TEST 壽命測試	100,000cycles of operation at a rate of 100-120 cycles per minute with unloading 無負載條件，每分鐘 100-120 次的速度操作 300,000 次。	(1)Contact resistance 200mΩ 接觸電阻 200 毫歐以下。 (2)Operating force 30% initial value. 動作力變化範圍初始值 30%。 (3) ITEM 項目——7.2 (4) ITEM 項目——7.3 (5) ITEM 項目——8.2
9·5	SAIL SPRAY 鹽霧	1) Temperature: 35±2°C 2) Cycle: 8 Hours testing (3Times) and 1 Hours stop. Based on total 12 hours. 3) Salt solution concentration: 5±1% by weight. 1) 1) 測試溫度：5±1% 2) 迴圈次數：4 小時噴霧 1 小時停，連續 3 次。噴霧 12 小時。 3) 鹽霧濃度：5±1%	(1) Contact resistance 200mΩ. 接觸電阻 200 毫歐以下。 (2) insulation resistance 100 min. 絕緣電阻 100 以上。 (3) there shall be no sign of mechanical and electrical damage. 無任何跡象顯示機械及電器性能之損壞。
9·6	HEAT RESISTANT TEST 耐熱試驗	80±2°C for 96H, test after keeping in normal condition for 30min. 在 80±2°C 環境中放 96 小時，再置於正常環境中，30 分鐘後進行測試。	(1) Contact resistance 200mΩ. 接觸電阻 200 毫歐以下。
9·7	MOISTURE RESISTANT TEST 耐濕試驗	At 40±2°C 90~95% RH for 96H, test after keeping in normal condition for 30min. 在 40±2°C 90~95% 環境中放 96 小時，再置於正常環境中，30 分鐘後進行測試。	(2) insulation resistance 100min. 絕緣電阻 100 以上。
9·8	COLD RESISTANT TEST 耐冷試驗	At -40±3°C for 96H, test after keeping in normal condition for 30min. 在 -40±3°C 環境中放 96 小時，再置於正常環境中，30 分鐘後進行測試。	(3) there shall be no sign of mechanical and electrical damage. 無任何跡象顯示機械及電器性能之損壞。
9·9	TEMPERATURE CYCLIG TEST 溫度交變試驗	According to following figure, after 5cycles, test after keeping in normal condition for 30min. 如圖示之環境中，迴圈 5 次後，再置於正常環境中，30 分鐘後進行測試。 	

## X-ON Electronics

Largest Supplier of Electrical and Electronic Components

*Click to view similar products for [Tactile Switches](#) category:*

*Click to view products by [XKB](#) manufacturer:*

Other Similar products are found below :

[5GTH92001](#) [5GTH9202242](#) [6407-250V-25273P](#) [ADTSA62NV](#) [ADTSA62RV](#) [B3F-3123](#) [1977177-8](#) [1977266-1](#) [ADTSA63NV](#)  
[ADTSM21NSVTR](#) [ADTSM25RVTR](#) [ADTSM32NVTR](#) [ADTSMW64RV](#) [FSMRA4JHA04](#) [GS4.70F300QP](#) [3ESH9R](#) [KSC241J](#) [SP DELTA](#)  
[LFS](#) [3FTL600RAS](#) [3FTL640RAS](#) [Y96K132V0FPLFS](#) [5GTH9658222](#) [ADTSM31NVTR](#) [2-1977120-7](#) [TSJW-5.2-260-TR](#)  
[KMT011MNGJLHS](#) [70-201.0](#) [ADTSG648NV](#) [ADTSM62KSVTR](#) [ADTSM648NV](#) [95C06E3RAT](#) [5GTH96561](#) [3ATH9Q](#) [FSM4JSMLXTR](#)  
[FSM4JSMXL](#) [FSMRA8JHA04](#) [HARS0073](#) [Y97HS12A5RAFP](#) [Y97BT23B2HAFP](#) [Y33R411N9FPLFT](#) [Y31C01402FPLFS](#)  
[PTS645SK50SMTR92](#) [ADTSM32NVB](#) [KMS233GPWTLFG](#) [Y78B42324FP](#) [Y33R21116FPLFT](#) [Y31B43131FPLFG](#) [Y78B64124FP](#)  
[Y71243251FP](#) [Y33R31119FPLFT](#) [Y97HS12A5TAFP](#)