

1A四象限双向可控硅 BT131-600/800
●产品特征：

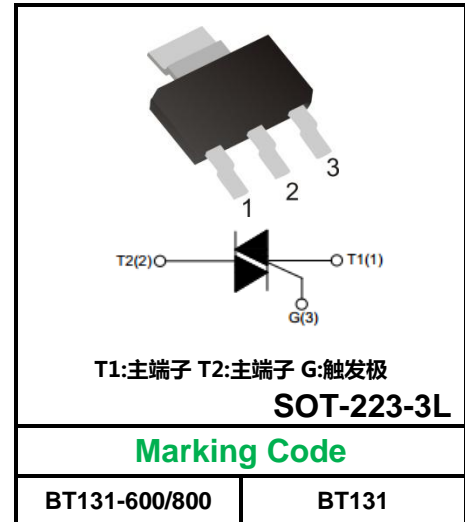
NPNPN 五层结构的硅双向器件；
 P型对通扩散隔离；
 台面玻璃纯化工艺；
 背面多层金属电极；
 符合Rohs规范.....


●应用：

加热控制器、彩灯控制器、电饭煲、燃气点火器、电风扇调速器等等...

●可替代型号：

Z0103、Z0107、STN1A60、STN1A80


●主要参数：

符号	参数	数值	单位
$I_{T(RMS)}$	通态有效值电流	1	A
V_{DRM}/V_{RRM}	断态重复峰值电压	600/800	V
V_{TM}	导通压降	1.55	V

●极限参数 ($T_{CASE}=25^{\circ}C$)：

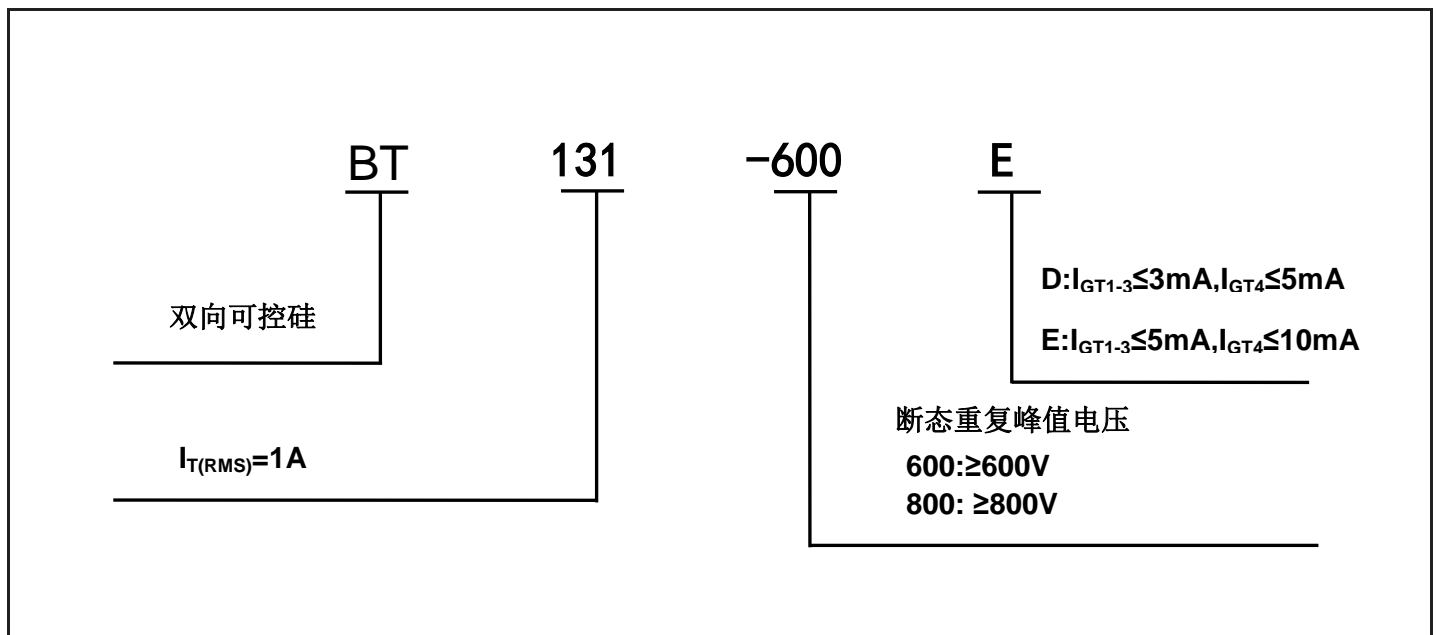
符号	参数	条件	数值	单位				
V_{DRM}/V_{RRM}	断态重复峰值电压	$T_j=25^{\circ}C$	600/800	V				
$I_{T(RMS)}$	通态均方根电流	SOT-223-3L($T_c \leq 85^{\circ}C$), Fig, 1, 2	1	A				
I_{TSM}	通态不重复浪涌电流	全正弦波, $T_j(\text{init})=25^{\circ}C, t_p=20\text{ms}$; Fig 3, 5	12	A				
I^2t	I^2t 值	正弦波脉冲, $t_p=10\text{ms}$	1.28	A ² S				
di_T/dt	通态电流临界上升率	$I_G=2 \cdot I_{GT}, t_r \leq 10\text{ns}, F=120\text{Hz}, T_j=125^{\circ}C$	<table border="1"> <tr> <td>I - II - III</td> <td>50</td> </tr> <tr> <td>IV</td> <td>10</td> </tr> </table>	I - II - III	50	IV	10	A/us
I - II - III	50							
IV	10							
I_{GM}	门极峰值电流	$t_p=20\mu\text{s}, T_j=125^{\circ}C$	2	A				
P_{GM}	门极峰值功率	$t_p=20\mu\text{s}, T_j=125^{\circ}C$	5	W				
$P_{G(AV)}$	门极平均功率	$T_j=125^{\circ}C$	0.5	W				
T_{STG}	存储温度		-40~+150	°C				
T_j	工作结温		-40~+125					

●产品电性能

符号	参数	测试条件	数值		单位	
			S	E		
I_{GT}	门极触发电流	$V_D=12V, I_T=0.1A, T_j=25^\circ C, \text{Fig.6}$	I - II - III	≤ 3	≤ 5	mA
			IV	≤ 5	≤ 10	
V_{GT}	门极触发电压	I - II - III - IV	≤ 1.3		V	
V_{GD}	门极不触发电压	$V_D=V_{DRM}, T_j=125^\circ C$	≥ 0.2		V	
I_H	维持电流	$V_D=12V, I_{GT}=0.1A, T_j=25^\circ C, \text{Fig.6}$	I - II - III - IV	≤ 5	≤ 5	mA
I_L	擎住电流		I - III - IV	≤ 6	≤ 10	mA
			II	≤ 10	≤ 15	mA
dV_D/dt	断态电压临界上升率	$V_D=67\%V_{DRM}, \text{门极开路}, T_j=125^\circ C$	≥ 5	≥ 10	V/us	
V_{TM}	通态压降	$I_{TM}=1.5A, t_p=380\mu s, \text{Fig.4}$	≤ 1.55		V	
I_{DRM} / I_{RRM}	断态重复峰值电流	$V_D=V_{DRM}/V_{RRM}, T_j=25^\circ C$	≤ 10	≤ 10	uA	
		$V_D=V_{DRM}/V_{RRM}, T_j=125^\circ C$	≤ 1	≤ 1	mA	

●热阻参数：

符号	参数		数值	单位	
$R_{th(j-c)}$	结到管壳的热阻 (AC)		SOT-223-3L	25	$^\circ C/W$
$R_{th(j-a)}$	结到环境的热阻	$S=5cm^2$	SOT-223-3L	60	$^\circ C/W$

●产品标识：


●参数特性曲线图：

FIG.1 最大功耗与均方根电流关系曲线图

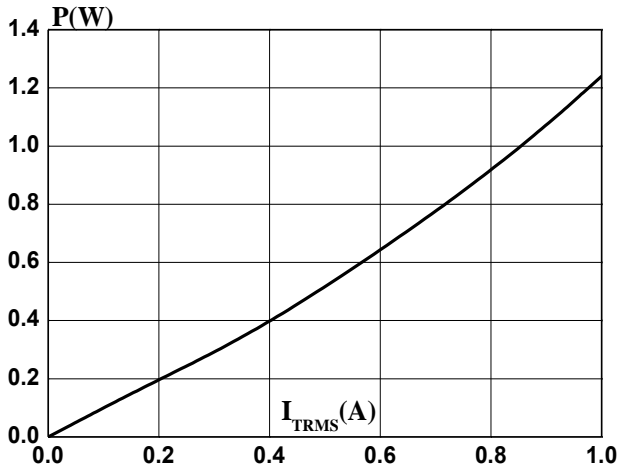


FIG.2:均方根电流与壳温关系曲线图

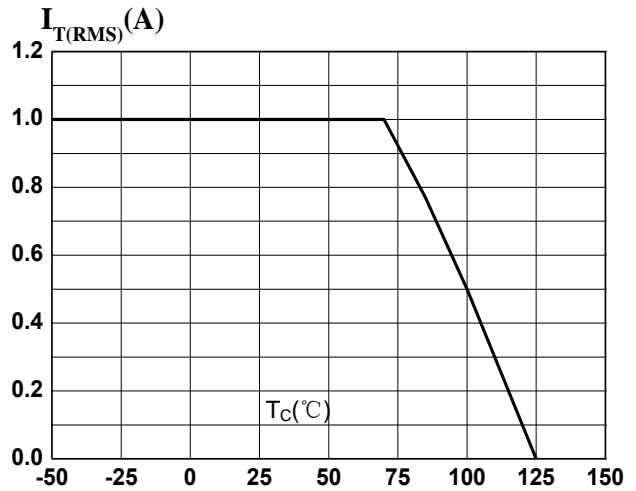


FIG.3: 峰值浪涌电流与周期数量关系图

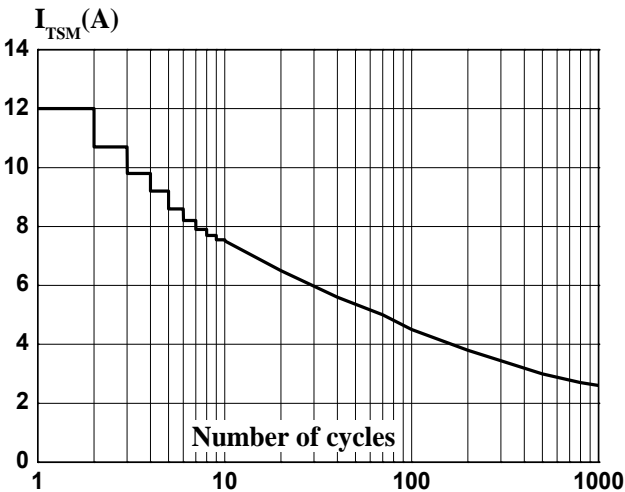


FIG.4: 输出特性图（最大值图）

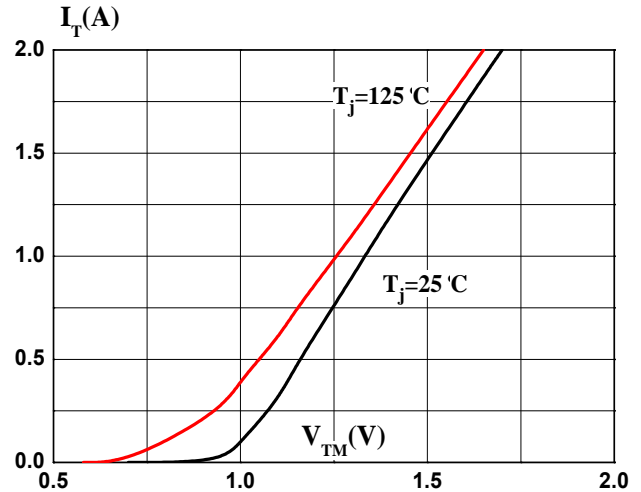


FIG.5: 非重复峰值浪涌电流与正弦波脉宽关系曲线

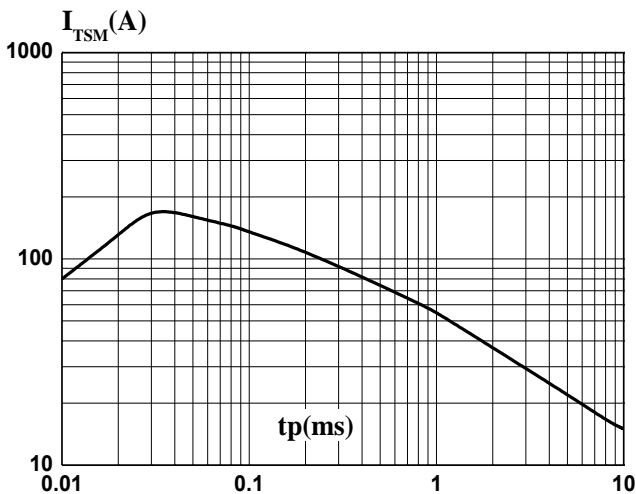
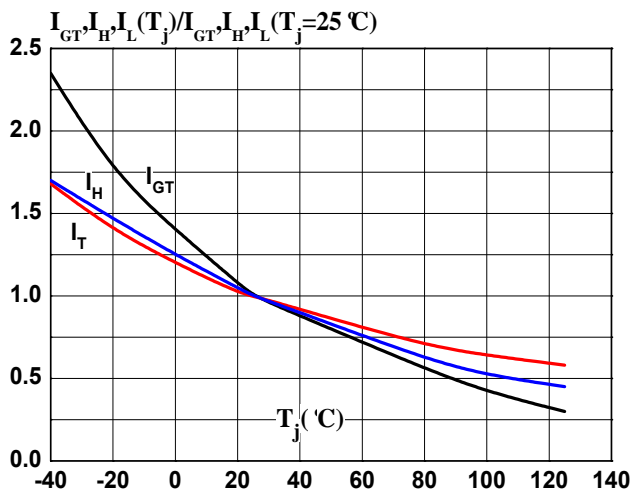
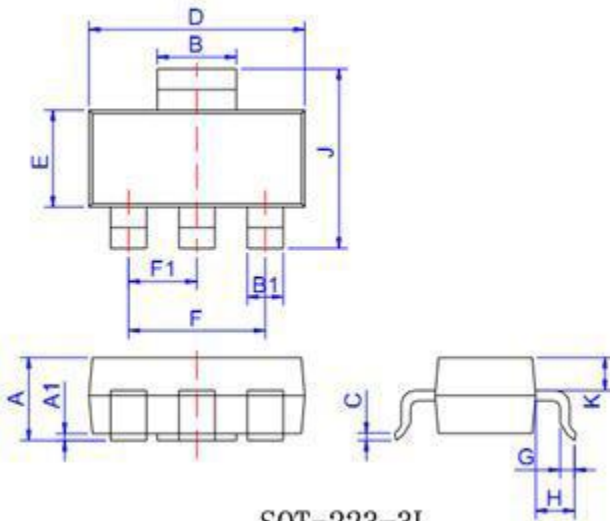


FIG.6: 门极触发电流、维持电流、擎住电流与结温关系曲线图



●封装外形：

SOT-223-3L



SOT-223-3L

Ref.	Dimensions					
	Millimeters			Inches		
	Min.	Typ.	Max.	Min.	Typ.	Max.
A	1.5	1.6	1.8	0.059	0.063	0.071
A1	0.01	0.06	0.10	0.001	0.002	0.004
B	2.9	3.0	3.1	0.114	0.118	0.122
B1	0.6	0.7	0.8	0.024	0.028	0.031
C	0.22	0.26	0.32	0.009	0.010	0.013
D	6.3	6.5	6.7	0.248	0.256	0.264
E	3.3	3.5	3.7	0.130	0.138	0.146
F		4.6			0.181	
F1		2.3			0.091	
G	0.7	0.9	1.1	0.028	0.035	0.043
H	1.5	1.75	2	0.059	0.069	0.079
J	6.7	7.0	7.3	0.264	0.276	0.287
K		0.9			0.035	

X-ON Electronics

Largest Supplier of Electrical and Electronic Components

Click to view similar products for [Triacs](#) category:

Click to view products by [YFW Electronics](#) manufacturer:

Other Similar products are found below :

[BT137-600-0Q](#) [OT415Q](#) [2N6075A](#) [NTE5688](#) [BTA2008W-800D,135](#) [D31410](#) [ACS102-5T1](#) [ACS102-5TA](#) [MAC97A4G](#) [Z0107MAG](#)
[Z0107MARL1G](#) [Z0109MARLRPG](#) [MAC97A8-TA](#) [BT131W-800](#) [BT138S-800E](#) [BT137S-800E](#) [BT136S-600D](#) [BTA08-600TWRG](#)
[X0405MF-252](#) [MAC97A8-23-3L](#) [MCR100-8-23-3L](#) [BTA24-800B](#) [BT151-600R](#) [BT131](#) [BTA41-1200B](#) [MCR16](#) [MCR100-8](#) [MCR16](#)
[BT131-800D](#) [BT134-800E](#) [BT138-800E](#) [MCR100-8](#) [BTA12-800BWRG\(UMW\)](#) [BTA24-600BWRG\(UMW\)](#) [BTA24-800BWRG\(UMW\)](#)
[BTA12-600BWRG\(UMW\)](#) [BTA16-600CRG\(UMW\)](#) [BTA12-600CRG\(UMW\)](#) [BS61089B-8](#) [BT134W-600E](#) [BT134-600E](#) [JR0405S3](#)
[BCR12PM](#) [MAC97A6](#) [BTA24-800CRG\(UMW\)](#) [BTA16-600BRG\(UMW\)](#) [BTA16-800BWRG\(UMW\)](#) [Z0109-NN](#) [BTA41](#) [MCR100-8U](#)