

2W, 定电压输入, 隔离非稳压单路输出  
DC/DC电源模块

- 定电压输入, 隔离非稳压输出, 2W功率
- 隔离电压: 6000VDC (加强绝缘)
- 空载功耗低: 0.025W(Typ.)
- 效率: 高达91%
- 工作环境温度: -40°C ~ +85°C
- MTBF ≥ 350万小时(3500000Hrs)
- 小型SIP封装, 塑料外壳
- 国际标准引脚方式
- 纹波/噪声(20MHz带宽): 30mVp-p(Typ.)

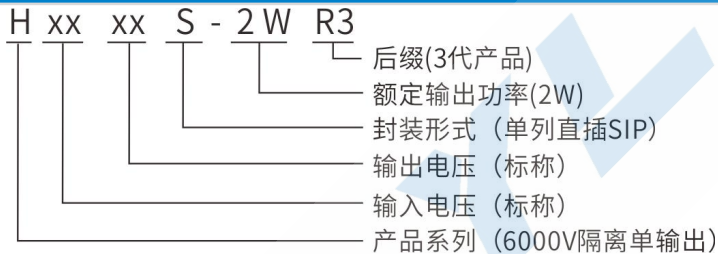


过温保护及输出可持续短路保护RoHS

H\_S-2WR3系列----是小体积, 高效率的微小功率, 定电压输入, 隔离非稳压单路输出, DC/DC模块电源; 该系列产品满足加强绝缘的要求, 主要用于需要小体积高隔离、低隔离电容、低漏电流的电源应用场合, 适用于医疗、电力、IGBT驱动等应用场合。该产品适用于:

- 输入电源的电压比较稳定 (电压变化范围 $\pm 10\%V_{in}$ );
  - 输入输出之间要求隔离 (隔离电压 $\leq 6000VDC$ );
  - 对输出电压稳定度要求不高;
  - 典型应用: 纯数字电路场合, 一般低频模拟电路场合, 继电器驱动电路, 数据交换电路场合等;
- 如: 医疗采集隔离, 高压采集电路, IGBT驱动电路等。

## 产品编码规则



## 产品选型表

认证	产品型号 <sup>①</sup>	输入电压范围 (Vdc)		输出电压/电流		纹波与噪声	效率@满载	最大容性负载
		标称值 <sup>②</sup> (范围值)		输出电压 (Vdc)	输出电流 (mA) (Max. Min.)	满载 (mVp-p) Typ. /Max.	% (Min. / Typ.)	uF
-	H0303S-2WR3	3.3 (2.97~3.63)		3.3	606/60	30/80	76/80	2400
	H0305S-2WR3			5	400/40	30/80	86/88	2400
	H0309S-2WR3			9	222/23	30/80	87/89	1000
	H0312S-2WR3			12	166/17	30/80	87/89	560
	H0315S-2WR3			15	133/13	30/80	87/89	220
	H0324S-2WR3			24	83/8	30/80	87/89	220
	H0503S-2WR3	5		3.3	606/60	30/80	76/80	2400

-	H0505S-2WR3		5	400/40	30/80	86/88	2400
	H0509S-2WR3		9	222/23	30/80	87/89	1000
	H0512S-2WR3		12	166/17	30/80	87/89	560
	H0515S-2WR3		15	133/13	30/80	87/89	560
	H0524S-2WR3		24	83/8	30/80	87/89	220
-	H0903S-2WR3	9 (8.1~9.9)	3.3	606/60	30/80	76/80	220
	H0905S-2WR3		5	400/40	30/80	86/88	220
	H0909S-2WR3		9	222/23	30/80	87/89	220
	H0912S-2WR3		12	166/17	30/80	87/89	220
	H0915S-2WR3		15	133/13	30/80	87/89	220
	H0924S-2WR3		24	83/8	30/80	87/89	220
-	H1203S-2WR3	12 (10.8~13.2)	3.3	606/60	30/80	81/84	2400
	H1205S-2WR3		5	400/40	30/80	86/88	2400
	H1209S-2WR3		9	222/23	30/80	87/89	1000
	H1212S-2WR3		12	166/17	30/80	88/90	560
	H1215S-2WR3		15	133/13	30/80	88/90	560
	H1224S-2WR3		24	83/8	30/80	88/90	220
-	H1503S-2WR3	15 (13.5~16.5)	3.3	606/60	30/80	81/84	2400
	H1505S-2WR3		5	400/40	30/80	86/88	2400
	H1509S-2WR3		9	222/23	30/80	87/89	1000
	H1512S-2WR3		12	166/17	30/80	88/90	560
	H1515S-2WR3		15	133/13	30/80	88/90	560
	H1524S-2WR3		24	83/8	30/80	88/90	220
-	H2403S-2WR3	24 (21.6~26.4)	3.3	606/60	30/80	81/84	2400
	H2405S-2WR3		5	400/40	30/80	86/88	2400
	H2409S-2WR3		9	222/23	30/80	87/89	1000
	H2412S-2WR3		12	166/17	30/80	88/91	560
	H2415S-2WR3		15	133/13	30/80	88/91	560
	H2424S-2WR3		24	83/8	30/80	88/91	220

注：1、因篇幅有限，以上只是典型产品列表，若需列表以外产品，请与本公司销售部联系。

2、最大容性负载表示+Vo或-Vo可接的最大容性负载，若超过该值，产品将无法启动。

测试条件：如无特殊指定，所有参数测试均在标称输入电压、纯阻性额定负载及25℃室温环境下测得。

### 输入特性

项目	工作条件	Min.	Typ.	Max.	单位
输入电流 (满载/空载)	3.3VDC 输入系列	--	756/8	--/15	mA
	5VDC 输入系列	--	454/5	--/10	
	9VDC 输入系列	--	250/5	--/10	
	12VDC 输入系列	--	186/2	--/5	
	15VDC 输入系列	--	148/2	--/4	
	24VDC 输入系列	--	92/1	--/2	

反射纹波电流		--	15	--	mA
冲击电压 (Isec. max)	3.3VDC 输入系列	-0.7	--	5	VDC
	5VDC 输入系列	-0.7	--	9	
	9VDC 输入系列	-0.7	--	15	
	12VDC 输入系列	-0.7	--	18	
	15VDC 输入系列	-0.7	--	21	
	24VDC 输入系列	-0.7	--	30	
输入滤波器类型		电容滤波			
热插拔		不支持			

### 输出特性

项目	工作及测试条件	Min.	Typ.	Max.	单位
输出负载	负载百分比	10	--	100	%
输出电压精度	见误差包络曲线图	--	--	±15.0	%
线性调整率	输入电压变化±1%	3.3V 输出	--	±1.5	%
		其它	--	±1.2	%
负载调整率	10%~100%负载	3.3VDC 输出	--	18	%
		5VDC 输出	--	12	%
		9VDC 输出	--	8	%
		12VDC 输出	--	7	%
		15VDC 输出	--	6	%
		24VDC 输出	--	5	%
纹波&噪声	纯电阻负载, 20MHz 带宽, 峰峰值	--	30	80	mVp-p
温度漂移系数	满载	--	--	±0.03	%/°C
输出短路保护	可持续短路保护, 自动恢复				

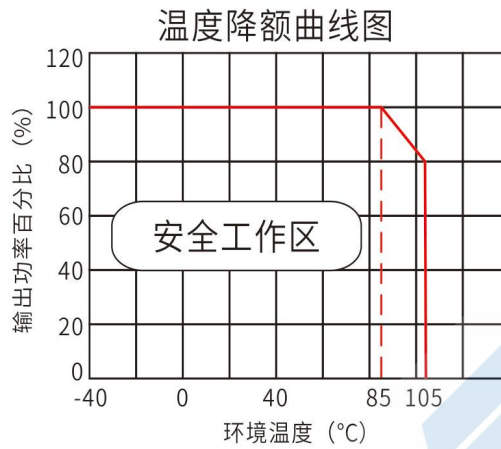
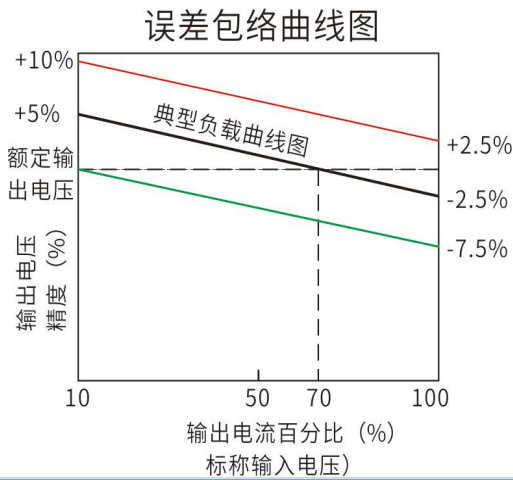
注: ①纹波和噪声的测试方法双绞线测试法。

### 一般特性

项目	工作条件	Min.	Typ.	Max.	单位
绝缘电压	输入-输出, 测试时间 1 分钟, 漏电流小于 1mA	6000	--	--	VDC
绝缘电阻	输入-输出, 绝缘电压 500VDC	1000	--	--	MΩ
隔离电容	输入-输出, 100KHz/0.1V	--	40	--	pF
工作温度	使用参考温度降额曲线图	-40	--	+85	°C
储存温度		-40	--	+125	
工作时外壳温升		--	25	--	
储存湿度	无凝结	5	--	95	%RH
引脚耐焊接温度	焊点距离外壳 1.5mm, 10 秒	--	--	+300	°C
开关频率	满载, 标称电压输入	--	100	--	KHz
震动		10-55Hz, 10G, 30 Min. along X, Y and Z			
外壳材料		黑色阻燃耐热塑料 (UL94 V-0)			

最小无故障间隔时间	MIL-HDBK-217F@25°C	3.5X10 <sup>6</sup>	--	--	Hrs
-----------	--------------------	---------------------	----	----	-----

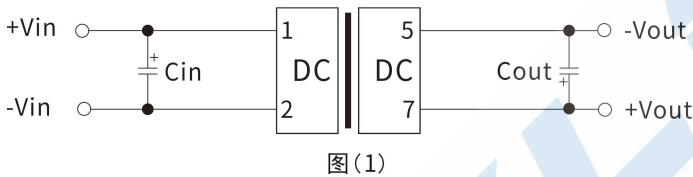
产品特性曲线图



典型应用参考电路（推荐参数）

1. 常规应用：

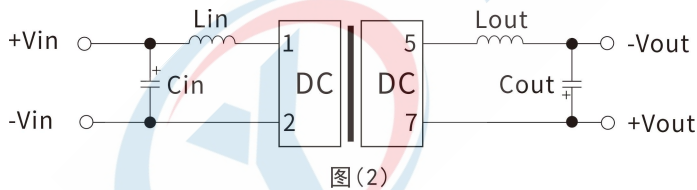
若要求进一步减小输入输出纹波，可在输入输出端连接一个电容滤波网络，应用电路如图1所示。但应注意选用合适的滤波电容。若电容太大，很可能会造成启动问题。对于每一路输出，在确保安全可靠工作的条件下，推荐容性负载值详见表 1。



推荐容性负载值详（表 1）

Vin (Vdc)	Cin(u F)	Vo(Vdc)	Cout(u F)
3.3/5	4.7	3.3/5	10
12	2.2	9	4.7
15	2.2	12	2.2
24	1	15	1
-	-	24	0.47

2. EMI 典型应用电路



推荐 EMI 参考电路值详（表 2）

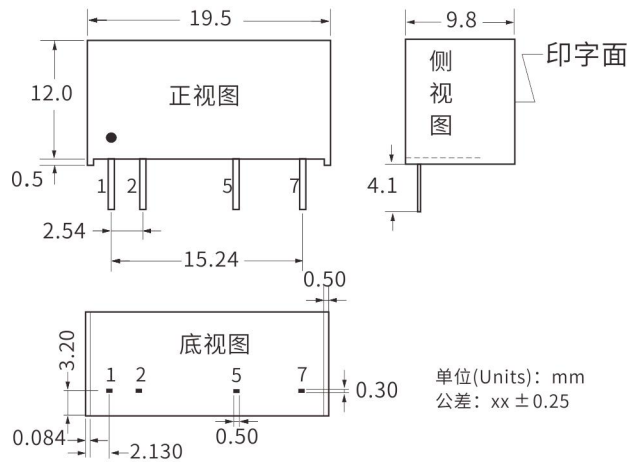
Vin (Vdc)	3.3/5/12/15/24
Cin	4.7u F/50V
Cout	参考表1
Lin	4.7uH
Lout	4.7uH

3. 输出负载要求

为了确保该模块能够高效可靠的工作，使用时，其输出最小负载不能小于额定负载的10%。若您所需功率确实较小，请在输出端正负两极之间并联一个电阻（电阻实际使用功率之和大于等于10%的额定功率并且选取的电阻的额定功率必须大于实际使用功率的5倍以上，否则电阻的温度会比较高）

## 产品外观尺寸及引脚定义、建议印刷版图

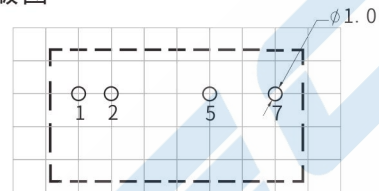
1) 外观尺寸(单位: mm; 公差:  $xx \pm 0.25$ )



2) 引脚定义

1	2	3	4	5	6	7
+Vin	-Vin	No Pin	No Pin	-Vout	No Pin	+Vout
输入正	输入负	空脚	空脚	输出负	空脚	输出正

3) 建议印刷版图



## 封装描述

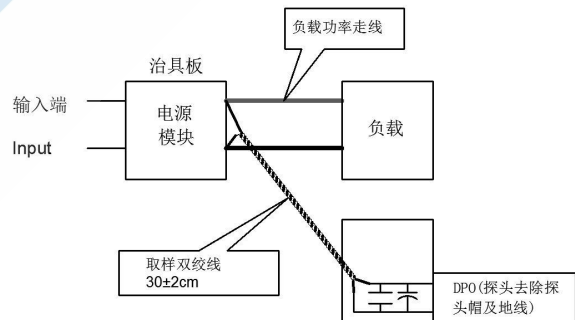
封装代号	L x W x H
S	19.5 x 9.8 x 12.5 mm 0.768 x 0.386 x 0.492inch

## 测试应用参考

纹波&噪声测试: (双绞线法 20MHZ带宽)

测试方法:

- 纹波噪声是利用12#双绞线连接, 示波器带宽设置为20MHZ, 100M带宽探头, 且在探头端上并联0.1uF聚丙烯电容和4.7uF高频低阻电解电容, 示波器采样使用Sample取样模式。
- 输出纹波噪声测试示意图:  
把电源输入端连接到输入电源, 电源输出通过治具板连接到电子负载, 测试单独用30cm±2cm取样线直接从电源输出端口取样。功率线根据输出电流的大小选取相应线径的带绝缘皮的导线。



## 注意事项

- 输入要求: 确保供电电源的输出电压波动范围不要超出DC/DC模块本身的输入要求, 输入电源的输出功率必须大于DC/DC模块的输出功率;
- 推荐电路—对于纹波噪声要求一般的场合, 可在输入端和输出端各并联一颗滤波电容, 外接电路如下图(1)所示, 其滤波电容的推荐值详见表(1)。输出负载要求: 尽量避免空载使用, 当负载的实际功耗小于模块的输出额定功率的10%或有空载现象, 建议在输出端外接假负载, 假负载(电阻)可按照模块额定功率的5~10%计算, 电阻值  $= U_{out} / (1WR3 * 10\%)$ ;
- 过载保护: 在通常工作条件下, 该产品输出电路对于过载情况无保护功能, 长时间过载会过温保护, 关断输出;
- 输出可持续短路保护, 自动恢复。
- 输出端外接电容其容值不宜过大, 否则容易造成模块启动时过流或启动不良;
- 若产品工作于最小要求负载以下, 则不能保证产品性能均符合本手册中所有性能指标;
- 最大容性负载均在输入电压范围、满负载条件下测试;
- 除特殊说明外, 本手册所有指标都在  $T_a = 25^\circ\text{C}$ , 湿度  $< 75\%RH$ , 标称输入电压和输出额定负载时测得;
- 本手册所有指标测试方法均依据本公司标准;
- 我司可提供产品定制, 具体情况可直接与我司技术人员或市场人员联系;
- 产品规格变更恕不另行通知。

## X-ON Electronics

Largest Supplier of Electrical and Electronic Components

*Click to view similar products for [Isolated DC/DC Converters](#) - Other category:*

*Click to view products by [YLPTEC](#) manufacturer:*

Other Similar products are found below :

[PS8-500ATX-BB](#) [OBR23WC1224I](#) [QBVS128A0B41-HZ](#) [QPS1050N030R26](#) [VI-PCWFF-CVV](#) [WRB0512S-3WR2](#) [TURB4812YMD-10WR3](#) [F0512D-1W](#) [WRB0505S-3WR2](#) [B0512LS-1WR3](#) [FW2-05S05C](#) [IB0505LSY-1WR1](#) [A1212D-1WR3](#) [GHA12100HD-20](#) [NN1-05S12AN](#) [B0505XT-1WR3](#) [F1515S-2WR3](#) [E1209S-2WR3](#) [KW3-24D12ER3](#) [F2405S-2WR3](#) [WRB1203S-3WR2](#) [IB0515LS-1WR3](#) [IB0503LSY-1WR1](#) [FN2-05S05C3N](#) [WRB1215S-1WR2](#) [F0512S-1WR3L](#) [A2415S-1WR3L](#) [TDK40-48S05W](#) [TVRB4812LD-50WR3](#) [FN1-12S05H6](#) [FN2-12S12CN](#) [TDK10-12S15W2S](#) [P0503FKS-1W](#) [J06M05S12A](#) [J06M05S05B](#) [FN1-3V3S05B3N](#) [RD6-24S12W](#) [H0512S-1W](#) [H2424S-1W](#) [H0509S-2W](#) [H1212S-2W](#) [H2424S-2W](#) [FN1-12S24B](#) [URB2405LD-20WR3](#) [URA2405YMD-6WR3](#) [URA2415YMD-10WR3](#) [URA4812S-6WR3](#) [F0512S-2WR3](#) [WRA1205S-1WR2](#) [WRB0503S-3WR2](#)