


Features

- ◆ Surface Mount Devices
- ◆ Standard 4532mm(1812mils) footprint
- ◆ Surface mount packaging for automated assembly
- ◆ Compatible with Pb and Pb-free solder Re flow profiles.
- ◆ RoHS, Reach, HF compliance

Applications


- ◆ Over current and over temperature protection of automotive electronics
- ◆ PC motherboards, Hard disk driver, and PC peripherals
- ◆ POS Equipment
- ◆ USB port protection
- ◆ HDMI source protection



电气特性：

P/N	保持电流	跳脱电流	最大电压	最大电流	最大动作时间		消耗功率	电阻范围 (Ω)	
	I_H (A)	I_T (A)	V_{max} (V)	I_{max} (A)	(A)	(Sec.)	Pd_{typ} (W)	R_{min}	$R1_{max}$
MSMD010	0.10	0.30	60	10	0.5	1.50	0.8	0.700	15.00
MSMD014	0.14	0.34	60	10	1.5	0.15	0.8	0.400	6.50
MSMD020	0.20	0.40	30	10	8.0	0.20	0.8	0.750	5.00
MSMD020/60	0.20	0.40	60	10	1.5	0.15	0.8	0.400	6.000
MSMD030	0.30	0.60	30	10	8.0	0.10	0.8	0.300	3.000
MSMD035	0.35	0.70	16	40	8.0	0.10	0.8	0.200	1.800
MSMD050	0.50	1.00	15	40	8.0	0.15	0.8	0.150	1.000
MSMD075	0.75	1.50	16	40	8.0	0.20	0.8	0.110	0.450
MSMD075/24	0.75	1.50	24	40	8.0	0.20	0.8	0.110	0.450
MSMD075/33	0.75	1.50	33	40	8.0	0.20	0.8	0.110	0.450
MSMD110	1.10	2.20	6	100	8.0	0.30	0.8	0.040	0.225
MSMD110/16	1.10	2.20	16	100	8.0	0.50	0.8	0.040	0.225
MSMD110/24	1.10	2.20	24	100	8.0	0.50	1.2	0.055	0.180
MSMD125	1.25	2.50	6	40	8.0	0.40	0.8	0.035	0.140
MSMD150	1.50	3.00	6	100	8.0	0.50	0.8	0.030	0.120
MSMD150/12	1.50	3.00	12	100	8.0	0.50	1.0	0.030	0.120
MSMD150/16	1.50	3.00	16	100	8.0	0.50	0.8	0.030	0.120
MSMD150/24	1.50	3.00	24	100	8.0	1.50	1.2	0.030	0.140
MSMD160	1.60	3.20	8	100	8.0	1.00	1.0	0.025	0.120
MSMD160/12	1.60	3.20	12	100	8.0	1.00	1.0	0.025	0.120
MSMD160/16	1.60	3.20	16	40	8.0	1.00	1.0	0.025	0.120
MSMD200	2.00	4.00	8	100	8.0	3.00	1.2	0.020	0.080
MSMD250/16	2.50	5.00	16	100	8.0	5.00	1.2	0.015	0.100
MSMD260	2.60	5.20	6	100	8.0	5.00	1.2	0.015	0.080
MSMD300	3.00	6.00	6	100	8.0	5.00	1.2	0.012	0.060

产品尺寸 (Unit: mm) :

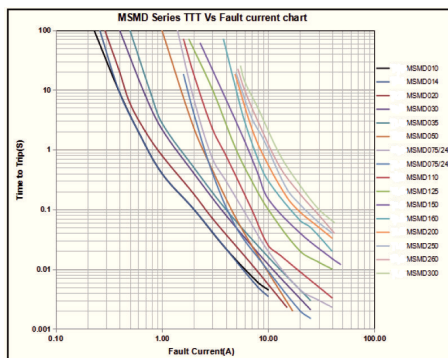


P/N	Marking (标识)	A		B		C		D
		Min.	Max.	Min.	Max.	Min.	Max.	Min.
MSMD010	T010	4.37	4.73	3.07	3.41	0.80	1.20	0.30
MSMD014	T014	4.37	4.73	3.07	3.41	0.80	1.20	0.30
MSMD020	T020	4.37	4.73	3.07	3.41	0.80	1.20	0.30
MSMD020/60	T020	4.37	4.73	3.07	3.41	0.80	1.20	0.30
MSMD030	T030	4.37	4.73	3.07	3.41	0.80	1.20	0.30
MSMD035	T035	4.37	4.73	3.07	3.41	0.60	1.00	0.30
MSMD050	T050	4.37	4.73	3.07	3.41	0.60	1.00	0.30
MSMD075	T075	4.37	4.73	3.07	3.41	0.60	1.00	0.30
MSMD075/24	T075	4.37	4.73	3.07	3.41	0.60	1.00	0.30
MSMD075/33	T075	4.37	4.73	3.07	3.41	0.60	1.00	0.30
MSMD110	T110	4.37	4.73	3.07	3.41	0.60	1.00	0.30
MSMD110/16	T110	4.37	4.73	3.07	3.41	0.60	1.00	0.30
MSMD110/24	T110	4.37	4.73	3.07	3.41	0.80	1.20	0.30
MSMD125	T125	4.37	4.73	3.07	3.41	0.45	0.85	0.30
MSMD150	T150	4.37	4.73	3.07	3.41	0.45	0.85	0.30
MSMD150/12	T150	4.37	4.73	3.07	3.41	0.45	0.85	0.30
MSMD150/16	T150	4.37	4.73	3.07	3.41	0.45	0.85	0.30
MSMD150/24	T150	4.37	4.73	3.07	3.41	1.20	1.70	0.30
MSMD160	T160	4.37	4.73	3.07	3.41	0.45	0.85	0.30
MSMD160/12	T160	4.37	4.73	3.07	3.41	0.45	0.85	0.30
MSMD160/16	T160	4.37	4.73	3.07	3.41	0.45	0.85	0.30
MSMD200	T200	4.37	4.73	3.07	3.41	0.60	1.00	0.30
MSMD250/16	T250	4.37	4.73	3.07	3.41	0.60	1.00	0.30
MSMD260	T260	4.37	4.73	3.07	3.41	0.60	1.00	0.30
MSMD300	T300	4.37	4.73	3.07	3.41	0.60	1.00	0.30

环境温度与工作电流关系特性曲线：

P/N	工作环境温度								
	-40℃	-20℃	0℃	25℃	40℃	50℃	60℃	70℃	85℃
MSMD010	0.16	0.14	0.12	0.10	0.08	0.07	0.06	0.05	0.03
MSMD014	0.23	0.19	0.17	0.14	0.12	0.10	0.09	0.08	0.06
MSMD020	0.29	0.26	0.23	0.20	0.17	0.15	0.14	0.12	0.10
MSMD020/60	0.29	0.26	0.23	0.20	0.17	0.15	0.14	0.12	0.10
MSMD030	0.44	0.39	0.35	0.30	0.26	0.23	0.21	0.18	0.15
MSMD035	0.51	0.46	0.41	0.35	0.30	0.27	0.25	0.21	0.18
MSMD050	0.77	0.68	0.59	0.50	0.44	0.40	0.37	0.33	0.29
MSMD075	1.15	1.01	0.88	0.75	0.65	0.60	0.55	0.49	0.43
MSMD075/24	1.15	1.01	0.88	0.75	0.65	0.60	0.55	0.49	0.43
MSMD075/33	1.15	1.01	0.88	0.75	0.65	0.60	0.55	0.49	0.43
MSMD110	1.59	1.43	1.26	1.10	0.95	0.87	0.80	0.71	0.60
MSMD110/16	1.59	1.43	1.26	1.10	0.95	0.87	0.80	0.71	0.60
MSMD110/24	2.00	1.70	1.40	1.10	0.95	0.88	0.80	0.73	0.61
MSMD125	1.80	1.63	1.43	1.25	1.08	0.99	0.91	0.81	0.68
MSMD150	2.17	1.95	1.72	1.50	1.30	1.18	1.09	0.97	0.82
MSMD150/12	2.17	1.95	1.72	1.50	1.30	1.18	1.09	0.97	0.82
MSMD150/16	2.17	1.95	1.72	1.50	1.30	1.18	1.09	0.97	0.82
MSMD150/24	2.17	1.95	1.72	1.50	1.30	1.18	1.09	0.97	0.82
MSMD160	2.30	2.20	1.90	1.60	1.45	1.30	1.15	1.03	0.91
MSMD160/12	2.30	2.20	1.90	1.60	1.45	1.30	1.15	1.03	0.91
MSMD160/16	2.30	2.20	1.90	1.60	1.45	1.30	1.15	1.03	0.91
MSMD200	3.08	2.71	2.35	2.00	1.80	1.60	1.50	1.40	1.25
MSMD250/16	3.85	3.45	3.00	2.50	2.05	1.85	1.75	1.30	1.10
MSMD260	4.00	3.52	3.06	2.60	2.34	2.08	1.95	1.39	1.04
MSMD300	4.40	3.90	3.50	3.00	2.60	2.30	2.10	1.80	1.50

动作电流时间曲线表：



The Time to Trip curves represent typical performance of a device in a simulated application environment. Actual performance in specific customer applications may differ from these values due to the influence of other variables.

标准包装数量：

Model	Q' t y/Reel
MSMD150/24	1000pcs
MSMD010~MSMD035, MSMD110/24	1500pcs
MSMD200~MSMD300	1500pcs
MSMD050~MSMD160	2000pcs

Note: Reel packaging per EIA-481-1 standard

X-ON Electronics

Largest Supplier of Electrical and Electronic Components

Click to view similar products for [Resettable Fuses - PPTC category](#):

Click to view products by [Yongyutai Electronics manufacturer](#):

Other Similar products are found below :

[RF0077-000](#) [RF0627-000](#) [RF3301-000](#) [RF3382-000](#) [SMD125-2](#) [RF1973-000](#) [RF2531-000](#) [RF2873-000](#) [RF3060-000](#) [TR600-150Q-B-0.5-0.130](#) [RXE090](#) [5E4795/04-1502](#) [TRF250-080T-B-1.0-0.125](#) [SMD100-2](#) [NIS5431MT1TXG](#) [SMD250-2](#) [RS30-090](#) [RS30-600](#) [RS30-800](#) [RS30-900](#) [RS60RB-160](#) [RS60SB-250](#) [SB250-145](#) [0ZCH0110AF2E](#) [0603L001/60YR](#) [0603L003/36YR](#) [BK250-120-SZ-E0.6](#) [BK60-010-DI-E0.5](#) [BK250-040-DY-E0.6](#) [RF2631-000](#) [NIS5420MT2TXG](#) [NIS5420MT3TXG](#) [NIS6420MT1TWG](#) [RF5032-000](#) [RF5051-000](#) [RF5034-000](#) [RF5105-000](#) [RF5062-000](#) [RF5055-000](#) [RF5052-000](#) [2920L075/72MR](#) [BSMD0603-025-24V](#) [BSMD0402L-005](#) [BSMD0603-010-9V](#) [BSMD1812-020-60V](#) [BSMD2920-400-30V](#) [BSMD0603-010-12V](#) [BSMD0805-035-30V](#) [BSMD1210-150-16V](#) [BSMD0805-003-60V](#)