


## Features

- ◆ Surface Mount Devices
- ◆ Standard 0805mils footprint
- ◆ Surface mount packaging for automated assembly
- ◆ Compatible with Pb and Pb-free solder re flow profiles.
- ◆ RoHS, Reach, HF compliance

## Applications

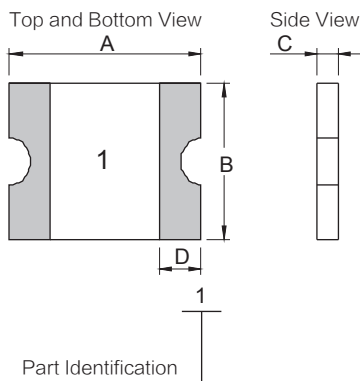
- ◆ Mobile phones
- ◆ PC motherboards
- ◆ PDAS/Digital cameras
- ◆ USB port protection
- ◆ HDMI source protection
- ◆ Game console port protection



## 电气特性 :

P/N	保持电流	跳脱电流	最大电压	最大电流	最大动作时间		消耗功率	电阻范围 ( $\Omega$ )	
	$I_H$ , (A)	$I_T$ , (A)	$V_{max}$ , (V)	$I_{max}$ , (A)	(A)	(Sec.)	$Pd_{typ}$ , (W)	$R_{min}$ ,	$R1_{max}$ ,
PSMD010/24	0.10	0.30	24.0	100	0.5	1.50	0.50	1.000	7.500
PSMD010	0.10	0.30	15.0	100	0.5	1.50	0.50	1.000	7.50
PSMD020	0.20	0.50	9.0	100	8.0	0.02	0.50	0.650	3.500
PSMD035	0.35	0.75	6.0	100	8.0	0.10	0.50	0.250	1.200
PSMD050	0.50	1.00	6.0	100	8.0	0.10	0.50	0.150	0.900
PSMD075	0.75	1.50	6.0	100	8.0	0.20	0.60	0.090	0.350
PSMD100	1.00	2.00	6.0	100	8.0	0.30	0.60	0.060	0.250
PSMD110	1.10	2.20	6.0	100	8.0	0.30	0.60	0.060	0.210

## 产品尺寸 (Unit: mm) :

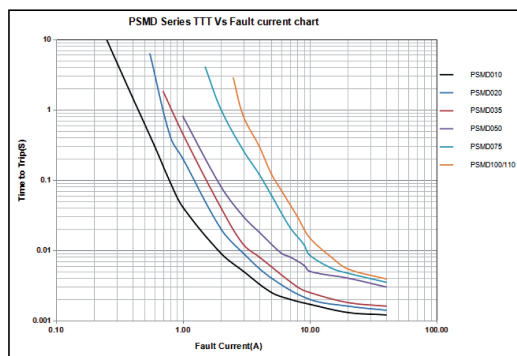


P/N	Marking ( 标识 )	A		B		C		D
		Min.	Max.	Min.	Max.	Min.	Max.	Min.
PSMD010/24	1	2.00	2.30	1.20	1.50	0.55	0.95	0.20
PSMD010	1	2.00	2.30	1.20	1.50	0.55	0.95	0.20
PSMD020	2	2.00	2.30	1.20	1.50	0.55	0.95	0.20
PSMD035	3	2.00	2.30	1.20	1.50	0.40	0.80	0.20
PSMD050	4	2.00	2.30	1.20	1.50	0.40	0.80	0.20
PSMD075	5	2.00	2.30	1.20	1.50	0.60	1.00	0.20
PSMD100	6	2.00	2.30	1.20	1.50	0.60	1.00	0.20
PSMD110	6	2.00	2.30	1.20	1.50	0.60	1.00	0.20

环境温度与工作电流关系特性曲线：

P/N	工作环境温度								
	-40℃	-20℃	0℃	25℃	40℃	50℃	60℃	70℃	85℃
PSMD010/24	0.15	0.13	0.12	0.10	0.09	0.08	0.07	0.06	0.05
PSMD010	0.15	0.13	0.12	0.10	0.09	0.08	0.07	0.06	0.05
PSMD020	0.28	0.25	0.23	0.20	0.17	0.14	0.12	0.10	0.07
PSMD035	0.47	0.44	0.39	0.35	0.30	0.27	0.24	0.20	0.14
PSMD050	0.68	0.62	0.55	0.50	0.40	0.37	0.33	0.29	0.23
PSMD075	1.00	0.90	0.79	0.75	0.63	0.57	0.53	0.42	0.35
PSMD100	1.45	1.35	1.20	1.00	0.92	0.84	0.75	0.65	0.52
PSMD110	1.45	1.35	1.20	1.10	0.92	0.84	0.75	0.65	0.52

动作电流时间曲线表：



The Time to Trip curves represent typical performance of a device in a simulated application environment. Actual performance in specific customer applications may differ from these values due to the influence of other variables.

标准包装数量：

Model	Q' t y/Reel
PSMD010/PSMD010/24/PSMD020/PSMD075/PSMD100/PSMD110	3500pcs
PSMD035/PSMD050	4500pcs

Note: Reel packaging per EIA-481-1 standard

## X-ON Electronics

Largest Supplier of Electrical and Electronic Components

*Click to view similar products for [Resettable Fuses - PPTC category](#):*

*Click to view products by [Yongyutai Electronics manufacturer](#):*

Other Similar products are found below :

[RF0077-000](#) [RF3256-000](#) [RF3281-000](#) [RF3301-000](#) [RF3344-000](#) [RF3350-000](#) [RF3382-000](#) [SMD125-2](#) [RF2171-000](#) [RF2531-000](#) [RF2873-000](#) [RF3060-000](#) [RF3288-000](#) [TR600-150Q-B-0.5-0.130](#) [RXE090](#) [5E4795/04-1502](#) [TRF250-080T-B-1.0-0.125](#) [SMD100-2](#) [NIS5452MT1TXG](#) [NIS5431MT1TXG](#) [SMD250-2](#) [0ZCM0001FF2G](#) [0ZCM0003FF2G](#) [0ZCM0004FF2G](#) [F95456-000](#) [RS30-090](#) [RS30-700](#) [RS30-800](#) [RS30-900](#) [RS60RB-005](#) [RS60RB-010](#) [RS60RB-020](#) [RS60RB-025](#) [RS60RB-050](#) [RS60RB-075](#) [RS60RB-160](#) [RS60SB-110](#) [RS60SB-135](#) [SB250-030](#) [SB250-040](#) [SB250-200](#) [SB250-600](#) [R60-375](#) [SMD1812K125SF16V](#) [SMD1812K200SF8V](#) [SMD1812K014SF60V](#) [K60X005](#) [K250R120](#) [0ZCH0110AF2E](#) [0603L001/60YR](#)